



**BEYLİKDÜZÜ  
BELEDİYESİ  
FAALİYET  
RAPORU**





*"...bu ulusa ve ülkeye hizmet görevi  
bitmeyecektir."*

*K. Atatürk*







**ABDULLAH GÜL**  
Cumhurbaşkanı







**RECEP TAYYİP ERDOĞAN**  
Başbakan





**KADİR TOPBAŐ**  
**İstanbul Byk Őehir Belediye BaŐkanı**





A black silhouette of the Istanbul skyline, featuring various architectural elements like domes, minarets, and a suspension bridge, set against a light background.

# ISTANBUL

*Turkey*





**YUSUF UZUN**  
**Beylikdüzü Belediye Başkanı**





# Başkan'dan

## Sevgili hemşehrilerim,

Belediye Başkanlığı görevinde bir dönemi geride bırakmış bulunuyoruz. Ekip arkadaşlarımızla birlikte dolu dolu geçirdiğimiz bu dönemde ilçemizin marka değerini artırma gayreti içerisinde olduk ve birçok başarılı projeye imza attık.

Göreve başladığımız gün açıkladığımız "Takip edilen öncü bir belediye ve tercih edilen bir kent" vizyonu doğrultusunda, çok başarılı hizmetler gerçekleştirdik. Tamamını bir park olarak düşündüğümüz ilçemizin "Yeşil Beylikdüzü" olarak anılmasını sağlayacak onlarca park yaptık. Bu kapsamda yılların hayali Yeşil Vadi Projesi'ni hayata geçirdik ve birinci etap olan 160 dönümlük Botanik Bahçesi'ni tamamladık. Tamamen doğal malzemelerle inşa edilen Botanik Bahçesi, Beylikdüzü halkının yeni dinlenme mekanı olacak. Yaptığımız bütün parkları çocuk oyun grupları ve fitness aletleri ile donatarak ve de aydınlatarak, vatandaşlarımızın buralardan azami ölçüde istifade etmelerini sağlıyoruz.

Altyapı ve üstyapı çalışmalarını planlı bir şekilde büyüyen Beylikdüzümü'ü bir kültür-sanat şehri yaptığımızı ifade edebiliriz. Her iki kültür merkezimizde haftanın her gününde çeşitli Beylikdüzü Belediyesi kültürel etkinlikler gerçekleştirilmektedir. Bunun yanında yaz ve kış dönemi kursları da yıl boyunca sürmektedir. Kültür Merkezi'nde faaliyete başlayan Gençlik Merkezi ile gençlerimizin boş vakitlerini geçirebilecekleri güzel bir projeyi hayata geçirmiş bulunuyoruz. Sosyal belediyecilik konusunda da önemli çalışmalara imza atan Beylikdüzü Belediyesi olarak; sağlık taramaları, evde bakım hizmetleri, cenaze ikramları gibi hizmetler ve Aile Danışma Merkezi, Beylikdüzü Aile Destek Merkezi (BADEM), Beylikdüzü Kariyer Merkezi (BEYKİM) gibi birimlerle her şekilde vatandaşa hizmeti görev bildik. Her ortamda Beylikdüzülü hemşehrilerimizle birlikte olmaya, onların öneri ve fikirlerini almaya gayret ettik. Zira biz ilçemizi birlikte yönetmeyi ilke edindik ve bunu gerçekleştirdik.

Gerek hizmet dönemimiz ve gerekse geride bıraktığımız 2013 yılı, Beylikdüzü Belediyesi'nin dolu dolu geçirdiği bir hizmet süreci olmuştur. İlçemizin en önemli ihtiyaçlarından birisi olan Beylikdüzü Eğitim ve Araştırma Hastanesi ile birlikte yeni ve modern Balık Hali inşaatının başladığını özellikle ifade etmekte yarar görüyoruz. Kısaca; eğitimden sağlığa, çevreden ulaşım ve altyapıya kadar irili ufaklı 641 projenin hayat bulduğu Beylikdüzü, İstanbul'un parlayan yıldızı olmayı sürdürmüştür.

Temiz havası, planlı yapılanması ve her yıl daha bir güzelleşen 14 km'lik sahiliyle Beylikdüzü, her geçen gün daha da güzelleşmektedir. Dere ıslahları tamamlanmış, örnek geri dönüşüm uygulaması ile ön plana çıkan, teknolojik iletişim sistemlerinde öncü Beylikdüzü, geleceğe daha umutla bakan bir ilçe olmuştur.

Sevgiyle büyüyen Beylikdüzümü için hazırladığımız 2013 yılı faaliyet raporumuzun hayırlı olmasını diliyorum; uyum içinde çalıştığımız meclis üyelerimiz, başkan yardımcılarımız başta olmak üzere bütün mesai arkadaşlarıma; bize güvenen ve her zaman yanımızda olan vatandaşlarımıza sonsuz teşekkürlerimi sunuyorum.

Yusuŕ Uzun  
Belediye Başkanı



*Burada hayat var*



**2013 - İstanbul**

**BEYLİKDÜZÜ BELEDİYESİ ADINA SAHİBİ**  
Yusuf UZUN - Belediye Başkanı

**HAZIRLAYAN**

Mali Hizmetler Müdürlüğü Strateji Geliştirme Bürosu  
Hatice REÇBER ( Y.Mimar ) ◆ Duygu YILMAZ ( İstatistik Uzmanı )

**GRAFİK TASARIM**

FK YAPIM

0212 510 70 53-54- fax: 0212510 70 55 - fkyapim.com.tr

**BASKI**

İhlas Gazetecilik A.Ş Yenibosna / İSTANBUL





# İÇİNDEKİLER

## I- GENEL BİLGİLER

|  |     |
|--|-----|
| A- MİSYON VE VİZYON.....               | 12  |
| B- YETKİ, GÖREV VE SORUMLULUKLAR.....  | 16  |
| C- İDAREYE İLİŞKİN BİLGİLER .....      | 20  |
| 1- FİZİKSEL YAPI .....                 | 21  |
| 2- ÖRGÜT YAPISI .....                  | 42  |
| 3- BİLGİ VE TEKNOLOJİK KAYNAKLAR ..... | 44  |
| 4- İNSAN KAYNAKLARI.....               | 45  |
| 5- SUNULAN HİZMETLER .....             | 46  |
| 6- YÖNETİM VE İÇ KONTROL SİSTEMİ ..... | 172 |

## II- AMAÇ VE HEDEFLER

|   |     |
|---|-----|
| A- İDARENİN AMAÇ VE HEDEFLERİ .....     | 174 |
| B- TEMEL POLİTİKALAR VE ÖNCELİKLER..... | 174 |
| C- YÖNETİM ANLAYIŞIMIZ .....            | 174 |

## III- FAALİYETLERE İLİŞKİN BİLGİ VE DEĞERLENDİRMELER

|   |     |
|---|-----|
| A- MALİ BİLGİLER.....                                 | 178 |
| 1- BÜTÇE UYGULAMA SONUÇLARI.....                      | 178 |
| 2- MALİ DENETİM SONUÇLARI .....                       | 199 |
| B- PERFORMANS BİLGİLERİ .....                         | 200 |
| 1- FAALİYET VE PROJE BİLGİLERİ.....                   | 200 |
| 2- PERFORMANS SONUÇLARI TABLOSU .....                 | 204 |
| 3- PERFORMANS SONUÇLARININ DEĞERLENDİRİLMESİ .....    | 244 |
| 4- PERFORMANS BİLGİ SİSTEMİNİN DEĞERLENDİRİLMESİ..... | 244 |

## IV- KURUMSAL KABİLİYET VE KAPASİTENİN DEĞERLENDİRİLMESİ

|  |     |
|--|-----|
| A- GÜÇLÜ YÖNLER.....                   | 248 |
| B- GELİŞTİRİLMESİ GEREKEN YÖNLER ..... | 248 |
| C- ÖNERİ VE TEDBİRLER.....             | 248 |
| EKLER.....                             | 250 |





## I. GENEL BİLGİLER

## II. AMAÇ ve HEDEFLER

## III. FAALİYETE İLİŞKİN BİLGİ ve DEĞERLENDİRMELER

### A-Misyon ve Vizyon

**Misyon:** İnsanı ve ihtiyaçlarını merkeze alan, taleplerin ötesinde hizmet üreten, yaşam kalitesi yüksek, mutlu bir kent oluşturmak.

**Vizyon:** Takip edilen öncü bir belediye ve tercih edilen örnek bir kent olmak.

### B-Yetki, Görev ve Sorumluluklar

#### ı- Belediye Kanununa Göre Belediyelerin Yetkileri ve İmtiyazları

Belediyelerin yetkileri, 5393 sayılı Belediye Kanunu'nun "Belediyenin Yetkileri ve İmtiyazları" başlıklı 15. maddesinde aşağıdaki şekilde sıralanmıştır.

- a)** Belde sakinlerinin mahallî müşterek nitelikteki ihtiyaçlarını karşılamak amacıyla her türlü faaliyet ve girişimde bulunmak.
- b)** Kanunların belediyeye verdiği yetki çerçevesinde yönetmelik çıkarmak, belediye yasakları koymak ve uygulamak, kanunlarda belirtilen cezaları vermek.
- c)** Gerçek ve tüzel kişilerin faaliyetleri ile ilgili olarak kanunlarda belirtilen izin veya ruhsatı vermek.
- d)** Özel kanunları gereğince belediyeye ait vergi, resim, harç, katkı ve katılma paylarının tarh, tahakkuk ve tahsilini yapmak; vergi, resim ve harç dışındaki özel hukuk hükümlerine göre tahsili gereken doğal gaz, su, atık su ve hizmet karşılığı alacakların tahsilini yapmak veya yaptırmak.
- e)** Müktesep haklar saklı kalmak üzere; içme, kullanma ve endüstri suyu sağlamak; atık su ve yağmur suyunun uzaklaştırılmasını sağlamak; bunlar için gerekli tesisleri kurmak, kurdukmak, işletmek ve işlettmek; kaynak sularını işletmek veya işlettmek.
- f)** Toplu taşıma yapmak; bu amaçla otobüs,

deniz ve su ulaşım araçları, tünel, raylı sistem dâhil her türlü toplu taşıma sistemlerini kurmak, kurdukmak, işletmek ve işlettmek.

- g)** Katı atıkların toplanması, taşınması, ayrıştırılması, geri kazanımı, ortadan kaldırılması ve depolanması ile ilgili bütün hizmetleri yapmak ve yaptırmak.
- h)** Mahallî müşterek nitelikteki hizmetlerin yerine getirilmesi amacıyla, belediye ve mücavir alan sınırları içerisinde taşınmaz almak, kamulaştırmak, satmak, kiralamak veya kiraya vermek, trampa etmek, tahsis etmek, bunlar üzerinde sınırlı aynî hak tesis etmek.
- i)** Borç almak, bağış kabul etmek.
- j)** Toptancı ve perakendeci hâlleri, otobüs terminali, fuar alanı, mezbaha, ilgili mevzuata göre yat limanı ve iskele kurmak, kurdukmak, işletmek, işlettmek veya bu yerlerin gerçek ve tüzel kişilerce açılmasına izin vermek.





**k)** Vergi, resim ve harçlar dışında kalan dava konusu uyuşmazlıkların anlaşmayla tasfiyesine karar vermek.

**l)** Gayrisihhî müesseseler ile umuma açık istirahat ve eğlence yerlerini ruhsatlandırmak ve denetlemek.

**m)** Beldede ekonomi ve ticaretin geliştirilmesi ve kayıt altına alınması amacıyla izinsiz satış yapan seyyar satıcıları faaliyetten men etmek, izinsiz satış yapan seyyar satıcıların faaliyetten men edilmesi sonucu, cezası ödenmeyerek iki gün içinde geri alınmayan gıda maddelerini gıda bankalarına, cezası ödenmeyerek otuz gün içinde geri alınmayan gıda dışı malları yoksullara vermek.

**n)** Reklam panoları ve tanıtıcı tabelalar konusunda standartlar getirmek.

**o)** Gayrisihhî işyerlerini, eğlence yerlerini, halk sağlığına ve çevreye etkisi olan diğer işyerlerini kentin belirli yerlerinde toplamak; hafriyat toprağı ve moloz döküm alanlarını; sivilaştırılmış petrol gazı (LPG) depolama sahalarını; inşaat malzemeleri, odun, kömür ve hurda depolama alanları ve satış yerlerini belirlemek; bu alan ve yerler ile taşımalarda çevre kirliliğı oluşmaması için gereken tedbirleri almak.

**p)** Kara, deniz, su ve demiryolu üzerinde işletilen her türlü servis ve toplu taşıma araçları ile taksi sayılarını, bilet ücret ve tarifelerini, zaman ve güzergâhlarını belirlemek; durak yerleri ile karayolu, yol, cadde, sokak, meydan ve benzeri yerler üzerinde araç park yerlerini tespit etmek ve işletmek, işlettirmek veya kiraya vermek; kanunların belediyelere verdiği trafik

düzenlemesinin gerektirdiğı bütün işleri yürütmek.

### 2- Belediye Kanununa Göre Belediyelerin Yetki, Görev ve Sorumlulukları ile İlgili Diğer Hükümler

> 1. Bölümün (l) bendinde belirtilen gayrisihhî müesseselerden birinci sınıf olanların ruhsatlandırılması ve denetlenmesi, büyükşehir ve il merkez belediyeleri dışındaki yerlerde il özel idaresi tarafından yapılır.

> Belediye, 1. Bölümün (e), (f) ve (g) bentlerinde belirtilen hizmetleri Danıştay'ın görüşü ve İçişleri Bakanlığı'nın kararıyla süresi kırkdokuz yılı geçmemek üzere imtiyaz yoluyla devredebilir.

> Belediye, toplu taşıma hizmetlerini imtiyaz veya tekel oluşturmayacak şekilde ruhsat vermek suretiyle yerine getirebileceğı gibi toplu taşıma hatlarını kiraya verme 40 veya Belediye Kanununun 67 nci maddesindeki esaslara göre hizmet satın alma yoluyla yerine getirebilir.

> İl sınırları içinde büyükşehir belediyeleri, belediye ve mücavir alan sınırları içinde il belediyeleri ile nüfusu 10.000'i geçen belediyeler, meclis kararıyla; turizm, sağlık, sanayi ve ticaret yatırımlarının ve eğitim kurumlarının su, termal su, kanalizasyon, doğal gaz, yol ve aydınlatma gibi alt yapı çalışmalarını faiz almaksızın on yıla kadar geri ödemeli veya ücretsiz olarak yapabilir veya yaptırabilir, bunun karşılığında yapılan tesislere ortak olabilir.

> İl sınırları içinde büyükşehir belediyeleri, belediye ve mücavir alan sınırları içinde il belediyeleri ile

nüfusu 10.000'i geçen belediyeler, meclis kararıyla; sağlık, eğitim, sosyal hizmet ve turizmi geliştirecek projelere İçişleri Bakanlığı'nın onayı ile ücretsiz veya düşük bir bedelle amacı dışında kullanılmamak kaydıyla arsa tahsis edebilir.

> Belediye, belde sakinlerinin belediye hizmetleriyle ilgili görüş ve düşüncelerini tespit etmek amacıyla kamuoyu yoklaması ve araştırması yapabilir.

> Belediye mallarına karşı suç işleyenler Devlet malına karşı suç işlemiş sayılır.

> 2886 sayılı Devlet İhale Kanununun 75 inci maddesi hükümleri belediye taşınmazları hakkında da uygulanır.

> Belediyenin proje karşılığı borçlanma yoluyla elde ettiği gelirleri, şartlı bağışlar ve kamu hizmetlerinde fiilen kullanılan malları ile belediye tarafından tahsil edilen vergi, resim ve harç gelirleri haczedilemez.

### 3- Belediye Kanununa Göre Belediyelerin Görev ve Sorumlulukları Belediyenin görev ve sorumlulukları ise

5393 sayılı Kanunun 14. maddesinde sıralanmıştır. Buna göre; Belediye, mahallî müşterek nitelikte olmak şartıyla;

**a)** İmar, su ve kanalizasyon, ulaşım gibi kentsel alt yapı; coğrafi ve kent bilgi sistemleri; çevre ve çevre sağlığı, temizlik ve katı atık; zabita, itfaiye, acil yardım, kurtarma ve ambulans; şehir içi trafik; defin ve mezarlıklar; ağaçlandırma, park ve yeşil alanlar; konut; kültür ve sanat, turizm ve tanıtım, gençlik ve spor; sosyal hizmet ve yardım, nikâh, meslek ve beceri kazandırma; ekonomi ve ticaretin





## I. GENEL BİLGİLER

## II. AMAÇ ve HEDEFLER

## III. FAALİYETE İLİŞKİN BİLGİ ve DEĞERLENDİRMELER

geliştirilmesi hizmetlerini yapar veya yaptırır. Büyükşehir belediyeleri ile nüfusu 5 İl'i geçen belediyeler, kadınlar ve çocuklar için koruma evleri açar.

**b)** Devlete ait her derecedeki okul binalarının inşaatı ile bakım ve onarımını yapabilir veya yaptırabilir, her türlü araç, gereç ve malzeme ihtiyaçlarını karşılayabilir; sağlıkla ilgili her türlü tesisi açabilir ve işletebilir; kültür ve tabiat varlıkları ile tarihî dokunun ve kent tarihi bakımından önem taşıyan mekânların ve işlevlerinin korunmasını sağlayabilir; bu amaçla bakım ve onarımını yapabilir, korunması mümkün olmayanları aslına uygun olarak yeniden inşa edebilir. Gerekliğinde, öğrencilere, amatör spor kulüplerine malzeme verir ve gerekli desteği sağlar, her türlü amatör spor karşılaşmaları düzenler, yurt içi ve yurt dışı müsabakalarda üstün başarı gösteren veya derece alan sporculara belediye meclisi kararıyla ödül verebilir. Gıda bankacılığı yapabilir.

### 4- Belediye Kanununa Göre Belediyelerin Görev ve Sorumlulukları İle İlgili Diğer Hükümler

- > Hizmetlerin yerine getirilmesinde öncelik sırası, belediyenin malî durumu ve hizmetin ivediliği dikkate alınarak belirlenir.
- > Belediye hizmetleri, vatandaşlara en yakın yerlerde ve en uygun yöntemlerle sunulur.
- > Hizmet sunumunda özürlü, yaşlı, düşük ve dar gelirli durumuna uygun yöntemler uygulanır.
- > Belediyenin görev, sorumluluk ve yetki alanı belediye sınırlarını kapsar.
- > Belediye meclisinin kararı ile

mücavir alanlara da belediye hizmetleri götürülebilir.

> 4562 sayılı Organize Sanayi Bölgeleri Kanunu hükümleri saklıdır.

> Sivil hava ulaşımına açık havaalanları ile bu havaalanları bünyesinde yer alan tüm tesisler bu Kanunun kapsamı dışındadır.

### 5- Belediyelere Görev Veren Diğer Kanunlar

Belediye Kanununun 14'üncü maddesinin metninde sayılan görev ve yetkiler haricinde diğer mevzuatın belediyelere tevdi ettiği görevler de vardır. Bu görevlendirme sistematik olarak Belediye Kanununa ek yapmaktan daha çok ilgili kanunlarda müstakil hükümler olarak düzenlenmiştir. Örnek vermek gerekirse; 5199 sayılı Hayvanları Koruma Kanunu, 1593 sayılı Umumi Hıfzıssıhha Kanunu, 3194 sayılı İmar Kanunu, 2872 sayılı Çevre Kanunu, 775 sayılı Gecekondu Kanunu, 3621 sayılı Kıyı Kanunu, 2863 sayılı Kültür ve Tabiat Varlıklarını Koruma Kanunu, 4077 sayılı Tüketicinin korunması Hakkında Kanun, 4982 sayılı Bilgi Edinme Hakkı Kanunu, 5118 sayılı Kamu Mali Yönetimi ve Kontrol Kanunu, 3572 sayılı İş yeri Açma ve Çalışma Ruhsatlarına dair Kanun Hükmünde Kararnamenin Değiştirilerek Kabulüne Dair 43 Kanun, 3998 sayılı Mezarlıkların Korunması Hakkında Kanun gibi birçok kanunun belediyelere görev tevdi etmiştir.

### 6- Belediye Yönetiminin Organları

5393 sayılı Kanuna göre belediye idaresinin organları; belediye meclisi, belediye encümeni ve belediye başkanından oluşmaktadır.





**IV. KURUMSAL KABİLİYET ve KAPASİTENİN DEĞERLENDİRİLMESİ**

**EKLER**







# I. GENEL BİLGİLER

# II. AMAÇ ve HEDEFLER

# III. FAALİYETE İLİŞKİN BİLGİ ve DEĞERLENDİRMELER

## Beylikdüzü Belediyesi Meclis Üyeleri



Ebru HABİP  
(AK Parti)



Gülhan İBRACIK  
(AK Parti)



Halim YILDIRIM  
(AK Parti)



İsmail YALCIN  
(AK Parti)



Ömer SÜVARİ  
(AK Parti)



Tahir SERT  
(AK Parti)



Tuncay KIRAZ  
(AK Parti)



Tayfun ŞEN  
(AK Parti)



Cengiz TIRAŞOĞLU  
(MHP)



Cevat GÜLEÇ  
(MHP)



Halit TUNA  
(MHP)



Mustafa ERDOĞDU  
(MHP)



Veli ÖZDEMİR  
(MHP)



**Beylikdüzü Belediyesi Meclis Üyeleri**



Cem ASLIOĞLU  
(CHP)



Ertuğrul GÜNDOĞDU  
(CHP)



H. İbrahim AKPINAR  
(CHP)



Halim SARAL  
(CHP)



Halit ALP  
(CHP)



İlyas YAVUZ  
(CHP)



Kader GÖLLÜ  
(CHP)



Metin SOĞLUKSU  
(CHP)



Mustafa AKMAZ  
(CHP)



Mülayim DEMİRTAŞ  
(CHP)




Mustafa KARAMEŞE  
(CHP)



Nagihan ÖZTEMEL  
(CHP)



Ömer ŞATIR  
(CHP)



Turgay YALÇIN  
(CHP)



## I. GENEL BİLGİLER

## II. AMAÇ ve HEDEFLER

## III. FAALİYETE İLİŞKİN BİLGİ ve DEĞERLENDİRMELER

### a. Belediye Meclisi (meclis üyelerinin)

5393 sayılı Kanuna göre belediye idaresinin organları; belediye meclisi, belediye encümeni ve belediye başkanından oluşmaktadır. Belediye meclisi, belediyenin karar organıdır ve ilgili kanunda gösterilen esas ve usûllere göre seçilmiş üyelerden oluşmaktadır. Belediye meclisinin görev ve yetkileri ise kanunda şu şekilde sayılmıştır:

- Stratejik plân ile yatırım ve çalışma programlarını, belediye faaliyetlerinin ve personelinin performans ölçütlerini görüşmek ve kabul etmek.
- Bütçe ve kesin hesabı kabul etmek, bütçede kurumsal kodlama yapılan birimler ile fonksiyonel sınıflandırmanın birinci düzeyleri arasında aktarma yapmak.
- Belediyenin imar plânlarını görüşmek ve onaylamak, büyükşehir ve il belediyelerinde il çevre düzeni plânını kabul etmek.

(Ek cümle: 1/7/2006-5538/29 md.) Belediye sınırları il sınırı olan Büyükşehir Belediyelerinde il çevre düzeni planı ilgili Büyükşehir Belediyeleri tarafından yapılır veya yaptırılır ve doğrudan Belediye Meclisi tarafından onaylanır.

- Borçlanmaya karar vermek.
- Taşınmaz mal alımına, satımına, takasına, tahsisine, tahsis şeklinin değiştirilmesine veya tahsisli bir taşınmazın kamu hizmetinde ihtiyaç duyulmaması hâlinde tahsisin kaldırılmasına; üç yıldan fazla kiralanmasına ve süresi otuz yılı geçmemek kaydıyla bunlar üzerinde sınırlı ayrı hak tesisine karar vermek.
- Kanunlarda vergi, resim, harç ve katılma payı konusu yapılmayan ve ilgililerin isteine balı hizmetler için uygulanacak ücret tarifelerini belirlemek.
- Şartlı bağışları kabul etmek.
- Vergi, resim ve harçlar dışında kalan ve miktarı beşbin YL'den fazla dava konusu olan belediye uyuşmazlıklarını

solh ile tasfiyeye, kabul ve feragatle karar vermek.

- Bütçe içi işletme ile 6762 sayılı Türk Ticaret Kanununa tâbi ortaklıklar kurulmasına veya bu ortaklıklardan ayrılmaya, sermaye artışına ve gayrimenkul yatırım ortaklığı kurulmasına karar vermek.
- Belediye adına imtiyaz verilmesine ve belediye yatırımlarının yap-işlet veya yap-işlet-devret modeli ile yapılmasına; belediyeye ait şirket, işletme ve iştiraklerin özelleştirilmesine karar vermek.
- Meclis başkanlık divanını ve encümen üyeleri ile ihtisas komisyonları üyelerini seçmek.
- Norm kadro çerçevesinde belediyenin ve balı kuruluşlarının kadrolarının ihdas, iptal ve değiştirilmesine karar vermek.
- Belediye tarafından çıkarılacak yönetmelikleri kabul etmek.
- Meydan, cadde, sokak, park, tesis ve benzerlerine ad vermek; mahalle kurulması, kaldırılması, birleştirilmesi, adlarıyla sınırlarının tespiti ve değiştirilmesine karar vermek; beldeyi tanıtıcı amblem, flama ve benzerlerini kabul etmek.
- Dier mahallî idarelerle birlik kurulmasına, kurulmuş birliklere katılmaya veya ayrılmaya karar vermek.
- Yurt içindeki ve İçişleri Bakanlığının izniyle yurt dışındaki belediyeler ve mahallî idare birlikleriyle karşılıklı iş birlii yapılmasına; kardeş kent ilişkileri kurulmasına; ekonomik ve sosyal ilişkileri geliştirmek amacıyla kültür, sanat ve spor gibi alanlarda faaliyet ve projeler gerçekleştirilmesine; bu çerçevede arsa, bina ve benzeri tesisleri yapma, yaptırma, kiralama veya tahsis etmeye karar vermek.
- Fahrî hemşehrilik payesi ve beratı vermek.
- Belediye başkanıyla encümen





arasındaki anlaşmazlıkları karara bağlamak.

→ Mücavir alanlara belediye hizmetlerinin götürülmesine karar vermek.

→ İmar plânlarına uygun şekilde hazırlanmış belediye imar programlarını görüşerek kabul etmek.

#### b. Belediye Encümeni

Encümen, belediye başkanının başkanlığında; il belediyelerinde ve nüfusu il.İl'in üzerindeki belediyelerde, belediye meclisinin her yıl kendi üyeleri arasından bir yıl için gizli oyla seçeceği üç üye, malî hizmetler birim amiri ve belediye başkanının birim amirleri arasından bir yıl için seçeceği iki üye olmak üzere yedi kişiden; diğer belediyelerde, belediye meclisinin her yıl kendi üyeleri arasından bir yıl için gizli oyla seçeceği iki üye, malî hizmetler birim amiri ve belediye başkanının birim amirleri arasından bir yıl için seçeceği bir üye olmak üzere beş kişiden oluşur. Bu düzenleme ile küçük ölçekli belediyelerde daha pratik bir organ oluşumu amaçlanmıştır.

#### c. Belediye Başkanı

Belediye başkanı, belediye idaresinin başı ve belediye tüzel kişiliğinin temsilcisidir. Belediye başkanı, görevinin devamı süresince siyasî partilerin yönetim ve denetim organlarında görev alamaz; profesyonel spor kulüplerinin başkanlığını yapamaz ve yönetiminde bulunamaz. Başkan, genel olarak belediye teşkilâtının en üst amiri sıfatıyla, belediye teşkilâtını sevk ve idare etmek, belediyenin hak ve menfaatlerini korumakla görevlidir.

#### 7- Belediyelerin Mali Yapıları

Belediye gelirlerini 4 ana grupta mütalaa edebiliriz. Bunlar:

##### a. Öz gelirler

b. Genel bütçe vergi gelirlerinden ayrılan paylar

##### c. Devlet yardımları

d. Borçlanmalar, cezalar ve diğer gelirler.

##### a. Öz Gelirler

Belediyelerin öz gelirleri münhasıran, 26.05.1981 tarih ve 2464 sayılı Belediye Gelirleri Kanununda sayılan gelirler ve 1319 47sayılı Emlak Vergisi Kanununa dayanmaktadır. 2464 sayılı Belediye Gelirleri Kanununda öngörülen gelirleri de kendi içinde; vergiler, harçlar, harcamalara katılma payları, diğer paylar ve ücrete tabi işlerden elde edilen gelirler olarak ayırabiliriz.

##### a.1. Belediye Vergileri

Belediye Gelirleri Kanunu dahilinde belediyelerin tahsile yetkili olduğu vergiler şunlardır:

##### 1. İlan ve Reklam Vergisi

##### 2. Eğlence Vergisi

##### 3. Çeşitli Vergiler (Haberleşme Vergisi, Elektrik ve Havagazı Tüketim Vergisi, Yangın Sigortası Vergisi, Çevre Temizlik Vergisi)

##### a.2. Belediye Harçları

Belediye Gelirleri Kanunu dahilinde belediyelerin tahsile yetkili olduğu harçlar şunlardır:

##### 1. İşgal Harcı

##### 2. Tatil Günlerinde Çalışma Ruhsatı Harcı

##### 3. Kay Suları Harcı

##### 4. Tellallık Harcı

##### 5. Hayvan Kesimi, Muayene ve Denetleme Harcı

##### 6. Ölçü ve Tartı Aletleri Muayene Harcı

##### 7. Bina İnşaat Harcı

##### 8. Çeşitli Harçlar (Kayıt ve suret harcı, İmar ile ilgili harçlar, İşyeri açma izni harcı, Muayene, ruhsat ve rapor harcı, Sağlık belgesi harcı)

##### a.3. Harcamalara Katılma Payı

Belediye Gelirleri Kanunu dahilinde belediyelerin tahsile yetkili olduğu harcamalara katılma payları şunlardır:

##### 1. Yol harcamalarına katılma payı

##### 2. Kanalizasyon harcamalarına katılma payı

##### 3. Su tesisleri harcamalarına katılma payı

##### a.4. Ücrete Tabi İşler

2464 sayılı Kanuna göre, belediyeler bu Kanunda harç veya katılma payı konusu yapılmayan ve ilgililerin isteğine bağlı olarak ifa edecekleri her türlü hizmet için belediye meclislerince düzenlenecek tarifelere göre ücret almaya yetkilidir.

##### a.5. Diğer Paylar

2464 sayılı Kanunun mükerrer 97 nci maddesine göre, Türkiye Büyük Millet Meclisine bağlı millî saraylar hariç belediye ve mücavir alan sınırları içinde gerçek ve tüzelkişilerce işletilen her türlü müzelerin giriş ücretlerinin % 5'0 belediye payı olarak ayrılır. Belediye sınırları ve mücavir alanlar içinde faaliyet gösteren maden işletmelerince, 3213 sayılı Maden Kanununun 14 üncü maddesinde yer alan paylara ilaveten yıllık satış tutarının % 0,2'si nispetinde belediye payı ayrılır.

##### b. Devlet Gelirlerinden Ayrılan Paylar

1981 yılında çıkarılan 2380 sayılı Yasa ile genel bütçe gelirleri tahsilatının belli bir yüzdesi belediyelere ayrılmaktadır.

##### c. Devlet Yardımları

Hem Maliye Bakanlığı bütçesine hem de diğer bakanlıkların bütçesine mahalli idarelere yardım amacıyla ödenek konulup, mahalli idarelere gönderilmesi söz konusudur. (17 Mart 2006 tarihli ve 26111 sayılı Resmi Gazetede yayımlanmıştır.)

# I. GENEL BİLGİLER

# II. AMAÇ ve HEDEFLER

# III. FAALİYETE İLİŞKİN BİLGİ ve DEĞERLENDİRMELER

## C- İdareye İlişkin Bilgiler

### BEYLİKDÜZÜ BELEDİYESİ BİNA DAĞILIMI

| KAYNAK  | ADA/PARSEL                     | MİKTAR-M2                                      | KULLANIM  |
|---|--------------------------------|--|---|
| Belediye Hizmet Binası (Büyükşehir Mahallesi)                   | 1016 Parsel                    | 3095,37 M2<br>4 Kat 65 Oda                     | Beylikdüzü Belediyesi Merkez B  |
| Belediye Hizmet Binası (Gürpınar)                               | 1685/1                         | 3520 M2 (4 Kat 30 Oda)                         | Beylikdüzü Belediyesi Gürpınar Ek Hizmet Bi                                       |
| Belediye Ek Hizmet Binası (Büyükşehir Mahallesi)                | 501/3                          | 920,02 m2                                      | Beylikdüzü Belediyesi Büyükşehir Ek Hizmet Binası                                 |
| Belediye Ek Hizmet Binası (Kavaklı Mahallesi)                   | 610 Parsel                     | 229,55 M2                                      | PTT ( Tahsis )  |
| Beylikdüzü Hükümet Konağı                                       | 334/10                         | 1605,75 M2                                     | Hükümet Konağı Binası   |
| Beylicium İş Merkezi  | 1015 Parsel                    | 10049,77 M2<br>(41 Adet Dükkan-1 Adet Otopark) | İş Merkezi-Dükkan Ve Otopark  |
| Pinartepe Mahallesi Yeni Cami                                   | 744/2 Ve 3754 Parsel           | 2 Adet Dükkan                                  | 2 Adet Dükkan-Depo  |
| Belediye Hizmet Alanı-Kavaklı Mahalle                           | 609 Parsel                     | 544,49 M2                                      | Bina (Eğitim)   |
| Dereağzı Mahallesi Gürpınar Merkez Cami Altı                    | 3085 Parsel                    | 694,80 M2<br>(4 Adet Dükkan)                   | 4 Adet Dükkan   |
| Pinartepe Mahallesi   | 1197/3                         |  | Kreş Ve Rehabilitasyon Merkezi  |
| Sosyal Tesisler -Cumhuriyet Mahallesi - Yakuplu Mahallesi (2 A) | 678/1<br>737/1                 | 10128,56 M2<br>55362,78 M2                     | Küba Cafe - Yakuplu Sosyal Tesisler   |
| Spor Sahası Stadyum (2 Adet)                                    | 1-345 Parsel<br>2-Dolgu Alanı  | 11846,72 M2<br>27500 M2                        | -Hasan Doğan Spor Kompleksi<br>-Gürpınar Stadyum                                  |
| Halı Saha (3 Adet)  | 4324 Parsel<br>191/14 (2 Adet) | 4324 M2<br>12.555,39 M2                        | -Gürpınar Mahallesi 80. Yıl Parkı<br>-Cumhuriyet Mahallesi Beylikdüzü Spor Kulübü |
| Adm İş Merkezi (7 Adet Dükkan)                                  | 188/2                          | 2103,20 M2                                     | Belediye Hizmet Birimleri Ve İş Merkezi   |
| Kültür Merkezi  | 688/1                          | 8770,50 M2                                     | Kültür Merkezi  |
| İlçe Emniyet Müdürlüğü Binası                                   | G21a04a4b (Pafta)              | 3861,54 M2                                     | İlçe Emniyet Müdürlüğü Tahsis   |
| Gürpınar Köy İçi Ek Hizmet Bin                                  | 3114 PARSEL                    | 77,49 M2                                       | PTT-Belnet (Tahsis)   |
| İlçe Emniyet Müdürlüğü Beylikdüzü Şubesi Binası                 | F21d23c (Pafta)                | 3456 M2  | İlçe Emniyet Müdürlüğü ( Tahsis )   |
| Bizim Çar   | 4/1008                         | M2   | 3 Adet Dükkan   |
| Beylik Pazarı Anaokul   | 646/9                          | M2   | Anaokulu  |
| FSM Camii Altı 4 Adet Dükkan                                    | 650 Ada 5 Parsel               | 7596,04 M2                                     | Onur Market   |



## 1- Fiziksel Yapı

### MÜDÜRLÜKLERİN BELEDİYE HİZMET BİNALARINA DAĞILIMI



#### **Teftiş Kurulu Müdürlüğü**

Beylikdüzü Belediyesi Kültür Merkezi Ek Hizmet Binasının 1. katında bulunan Teftiş Kurulu Müdürlüğü, 35 m2 alanında bir müdür odası, 18 m2 alanında bir müfettiş odası, 20 m2 alanında büro şefliği odası olmak üzere toplam üç oda ile hizmet sunmaktadır.

#### **Özel Kalem Müdürlüğü**

Belediyemiz ana hizmet binası başkanlık katı; başkanlık makamı, dinlenme odaları, müdürlük odası, sekretarya odası, misafir bekleme salonu, toplantı odası, mutfak ve çay ocağı; ADM hizmet binası; başkanlık makamı, başkan yardımcısı ve başkan danışmanı odası, sekretarya odası; Kültür Merkezi hizmet binası; 3 adet sekretarya odası, 2 adet başkan yardımcısı odası, 1 adet başkan danışmanı odası, BİMER – bilgi edinme bürosu, toplantı salonu, bekleme salonu yapısında kurulmuştur.

#### **Basın Yayın ve Halkla İlişkiler Müdürlüğü**

Cumhuriyet Mah. Atatürk cad. No:8/6 ADM İş Merkezi, Organizasyon Bürosu ve Çağrı Merkezi Cumhuriyet Mah. Cumhuriyet Cad. Kültür Merkezi binasında, Basın bürosu Belediye Merkez hizmet binasında ve Beykim bürosu (Beyaz masa ve Kariyer Merkezi) ise merkez binanın önündeki otoparkın içerisinde bulunan hizmet binasında bulunmaktadır.

#### **Hukuk İşleri Müdürlüğü**

Belediyemiz ana hizmet binasının 1.katında takriben 80 m2'lik alan içerisinde; müdür odası, avukatların odası (2 oda) ve açık kalem odası olarak hizmet vermektedir.

#### **Fen İşleri Müdürlüğü**

Belediyemiz ana hizmet binasının 3. katında 290 m2'lik alanda teknik bölümler ve müdür odası olarak açık büro yapısında kurulmuştur. Yol bakım ve onarım bürosu, ilçemiz Adnan Kahveci Mahallesi'nde 1276 ada ve 8 parselde prefabrik olarak yapılmış tek katlı büro, araç otoparkı, kaynak atölyesi, personel yemekhanesi ve malzeme deposu olarak kullanılan 16.025 m2'lik alanda kurulmuş ek hizmet büromuzdur. Elektrik ve aydınlatma bürosu, ilçemiz Kavaklı Mahallesi Alparslan Caddesi üzerinde prefabrik olarak yapılmış tek katlı büro araç otoparkı ve malzeme deposu olarak kullanılan 276 m2'lik alanda kurulmuş ek hizmet büromuzdur.

#### **Emlak ve İstimlak Müdürlüğü**

Belediyemiz ana hizmet binasında; 1. katta, büro, şef ve müdür odalarından oluşan bölümde hizmet vermektedir.

#### **Çevre Koruma ve Kontrol Müdürlüğü**

Beylikdüzü Belediyesi Kültür Merkezi'nde büro hizmetleri ve temizlik işleri bürosu faaliyetlerini 3 bölgede hizmet alımı ve çevre koruma ve kontrol bürosu ambalaj atıkları ile ilgili hizmetlerini 1 adet ambalaj atıkları ayrıştırma tesisinde sürdürmektedir.

#### **Ruhsat ve Denetim Müdürlüğü**

Belediyemiz ana hizmet binasının zemin katında, 80 m2 alanda; müdür odası ve personel çalışma odası olarak kurulmuştur.

## I. GENEL BİLGİLER

## II. AMAÇ ve HEDEFLER

## III. FAALİYETE İLİŞKİN BİLGİ ve DEĞERLENDİRMELER

### Zabıta Müdürlüğü

Barış Mah. Eğitim Vadisi Bulvarı No:24 adresinde hizmet veren müdürlük binası 2 kattan oluşmakta olup; alt katta 1 ekipler amiri odası, 1 pazar bürosu, 1 ekipler odası, 1 giyinme odası, 1 arşiv, 1 yemekhane, 1 depo, 1 çay ocağı, 1 bilgi işlem odası, 1 mescit odası ile 2. katta 1 müdür, 1 büro amiri ve 1 büro odasından oluşmaktadır. Ayrıca 4 noktada ve Çarşamba pazarı ve Beylik Pazarında zabıta iletişim bürosu ile faaliyet göstermektedir.

### Yazı İşleri Müdürlüğü

3 bürodan oluşmakta olup, Belediye Hizmet binası ve Kültür Merkezinde çalışmalarını yürütmektedir. Belediyemiz ana hizmet binası 2. katta 18 m2 alan içinde hizmet vermektedir. Yazı İşleri Bürosu Belediye hizmet binası içinde 2. katta 40 m2 alan içinde hizmet vermektedir. Evrak kayıt bürosu belediye hizmet binası içinde zemin katta 39 m2 alan içinde hizmet vermektedir. Evlendirme memurluğu Kültür Merkezinde zemin katta 40 m2 alan içinde hizmet vermektedir.

### Mali Hizmetler Müdürlüğü

Beylikdüzü Belediyesi Ana Hizmet Binasında, Muhasebe Bürosu, Ön Mali Kontrol Bürosu, Gelirler Bürosu; Kültür Merkezi Hizmet Binasında, Strateji Geliştirme Bürosu ve Gelirler Bürosu ile hizmet vermektedir.

### Bilgi İşlem Müdürlüğü

Belediyemiz ana hizmet binasında hizmet veren Bilgi İşlem Bürosu'nun 2, Kent Bilgi Sistemi Bürosu'nun 1, Arşiv Bürosu'nun 7, Müdürlük Kalemi'nin 1, Numarataj Bürosu'nun 2 ve Bilgi İşlem Müdürü'nün 1 odası bulunmaktadır. Ayrıca, ADM İş Merkezi ve Kültür Merkezi'nde de birer oda ve Kültür Merkezi'nde arşiv için 2 odamız mevcuttur.

### Destek Hizmetleri Müdürlüğü

Büyükşehir mah. Cumhuriyet cad. no: 11 adresinde bulunan Beylikdüzü ek hizmet binasında yaklaşık 250 m<sup>2</sup> lik bir alanda hizmet vermektedir. Aynı zamanda Destek Hizmetleri Binası, Ana Hizmet Binası, Beylikdüzü Kültür Merkezi, Gürpınar Kültür Merkezi, Zabıta Binası, ADM İş Merkezi 5.-6.katında, Fen İşleri Müdürlüğü Altyapı binasında, Park ve Bahçeler Müdürlüğü binasında, Hayvan Barınağı'nda çalışmaktadır.

### Plan ve Proje Müdürlüğü

Beylikdüzü Cumhuriyet Mah. Atatürk Caddesi 8 nolu ADM İş Merkezi binasının 5. katında 1050 m2 alanlı bölümde hizmet vermektedir.

### İmar ve Şehircilik Müdürlüğü

Bünyesinde bulunan 3 adet büro da dahil olmak üzere Beylikdüzü Belediyesi Ana Hizmet Binasında çalışmalarını yürütmektedir.

### Park ve Bahçeler Müdürlüğü

İdari bina, Yemekhane binası, Depo binası, Sulama Tesisatları Demir, Kaynak ve Makine Ekipman Tamir Bakım Deposu, Sanatsal İşler Binası, Park boya malzeme deposu, Sera Binası ve Seradan oluşan alanda hizmet vermektedir.

### İnsan Kaynakları ve Eğitim Müdürlüğü

Beylikdüzü Belediyesi Ana Hizmet Binasının 1.katında müdür ofisi ve çalışma ofisi ile hizmet vermektedir.

### Kültür Müdürlüğü

Beylikdüzü Belediyesi Kültür Merkezi'nde yer almaktadır. Posta adresi Cumhuriyet Mah. Cumhuriyet Cad. No:28 Beylikdüzü - İstanbul şeklindedir. Ayrıca Müdürlük bünyesinde hizmet veren Gürpınar Kültür Merkezi ve Nikah Sarayı olarak ikinci bir kültür merkezi ve 4 adet şube kütüphane bulunmaktadır; şube kütüphaneler ise Cahit Zarifoğlu Lisesi, Gürpınar Lisesi, Beşir Balcıoğlu Anadolu Lisesi ve Beylikdüzü Emekliler Lokalindedir. Aile Danışma Merkezi, Beylikdüzü Kültür Merkezi giriş katta, Gençlik Merkezi; yine Beylikdüzü Kültür Merkezi zemin katta (-1. kat) hizmet vermektedir.

### Sosyal Yardım İşleri Müdürlüğü

Sağlık Bürosu, Sosyal Yardım İşleri Bürosu, Engelliler Bürosu Kültür Merkezi Binasında, Sosyal İşleri Bürosu kapsamında 2.El Giyim eşyalarının toplandığı ve dağıtımının yapıldığı Beylikdüzü Aile Destek Merkezi (BADEM), Gürpınar, Kavaklı, Yakuplu ve Beylikdüzünde 4 ana noktada Çorba Evlerimiz olmak üzere toplam 7 bölgede hizmet vermektedir.

| Araç tipi     | Resmi     | Kiralık    |
|---------------|-----------|------------|
| Binek         | 7         | 86         |
| Diğer         | 9         | 38         |
| <b>TOPLAM</b> | <b>16</b> | <b>124</b> |



# IV. KURUMSAL KABİLİYET ve KAPASİTENİN DEĞERLENDİRİLMESİ

## EKLER

### TEFTİŞ KURULU MÜDÜRLÜĞÜ TAŞINIR MAL YÖNETİM DÖNEMİ HESABINA İLİŞKİN TEMEL BİLGİLER

| Muhasebe Hesabının Adı ve Detay Kodu | ÖLÇÜ   | Geçen Yılda Devir |        | Yıl İçinde Giren |        | TOPLAM  |        | Yıl İçinde Çıkan |        | Gelecek Yıla Devir |        |
|--------------------------------------|--|-------------------|--------|------------------|--------|---------|--------|------------------|--------|--------------------|--------|
|                                      |  | Miktarı           | Tutarı | Miktarı          | Tutarı | Miktarı | Tutarı | Miktarı          | Tutarı | Miktarı            | Tutarı |
| 150                                  | İLK MADDE VE MALZEME HESABI                                |                   |        |                  |        |         |        |                  |        |                    |        |
| 150 01                               | Kırtasiye Malzemeleri                                      |                   |        |                  |        |         |        |                  |        |                    |        |
| 150 02                               | Beslenme, Gıda Amaçlı ve Mutfakta Kullanılan Tüketim Malz. |                   |        |                  |        |         |        |                  |        |                    |        |
| 150 03                               | Tıbbi ve Laboratuvar Sarf Malzemeleri                      |                   |        |                  |        |         |        |                  |        |                    |        |
| 150 04                               | Yakıtlar, Yakıt Katkıları ve Katkı Yağlar                  |                   |        |                  |        |         |        |                  |        |                    |        |
| 150 05                               | Temizleme Ekipmanları                                      |                   |        |                  |        |         |        |                  |        |                    |        |
| 150 06                               | Giyecek, Mefruşat ve Tuhafiye Malzemeleri                  |                   |        |                  |        |         |        |                  |        |                    |        |
| 150 07                               | Yiyecek  |                   |        |                  |        |         |        |                  |        |                    |        |
| 150 08                               | İçecek   |                   |        |                  |        |         |        |                  |        |                    |        |
| 150 09                               | Canlı Hayvanlar  |                   |        |                  |        |         |        |                  |        |                    |        |
| 150 10                               | Zirai Maddeler   |                   |        |                  |        |         |        |                  |        |                    |        |
| 150 11                               | Yem  |                   |        |                  |        |         |        |                  |        |                    |        |
| 150 12                               | Bakım Onarım ve Üretim Malzemeleri                         |                   |        |                  |        |         |        |                  |        |                    |        |
| 150 13                               | Yedek Parçalar   |                   |        |                  |        |         |        |                  |        |                    |        |
| 150 14                               | Nakil Vasıtaları Lastikleri                                |                   |        |                  |        |         |        |                  |        |                    |        |
| 150 15                               | Değişim, Bağış ve Satış Amaçlı Yayınlar                    | 4 Adet            | 1.775  |                  |        | 4 Adet  | 1.775  |                  |        | 4 Adet             | 1.775  |
| 150 16                               | Spor Malzemeleri Grubu                                     |                   |        |                  |        |         |        |                  |        |                    |        |
| 150 17                               | Basınçlı Ekipmanlar  |                   |        |                  |        |         |        |                  |        |                    |        |
| 150 99                               | Diğer Tüketim Amaçlı Malzemeler                            |                   |        |                  |        |         |        |                  |        |                    |        |
| 253                                  | TESİS, MAKİNE VE CİHAZLAR HESABI                           |                   |        |                  |        |         |        |                  |        |                    |        |
| 253 1                                | Tesisler   |                   |        |                  |        |         |        |                  |        |                    |        |
| 253 2                                | Makineler ve Aletler                                       |                   |        |                  |        |         |        |                  |        |                    |        |
| 253 3                                | Cihazlar ve Aletler  |                   |        |                  |        |         |        |                  |        |                    |        |
| 254                                  | TAŞITLAR HESABI  |                   |        |                  |        |         |        |                  |        |                    |        |
| 254 01                               | Karayolu Taşıtları   |                   |        |                  |        |         |        |                  |        |                    |        |
| 254 02                               | Su ve Deniz Taşıtları                                      |                   |        |                  |        |         |        |                  |        |                    |        |
| 254 03                               | Hava Taşıtları   |                   |        |                  |        |         |        |                  |        |                    |        |
| 254 04                               | Demiryolu ve Tramvay Taşıtları                             |                   |        |                  |        |         |        |                  |        |                    |        |
| 255                                  | DEMİRBAŞLAR HESABI   |                   |        |                  |        |         |        |                  |        |                    |        |
| 255 01                               | Döşeme ve Mefruşat   |                   |        |                  |        |         |        |                  |        |                    |        |
| 255 02                               | Büro Makineleri  |                   |        |                  |        |         |        |                  |        |                    |        |
| 255 03                               | Mobilyalar   |                   |        |                  |        |         |        |                  |        |                    |        |
| 255 04                               | Beslenme, Gıda ve Mutfak Demirbaşları                      |                   |        |                  |        |         |        |                  |        |                    |        |
| 255 05                               | Canlı Demirbaşlar  |                   |        |                  |        |         |        |                  |        |                    |        |
| 255 06                               | Tarihi veya Sanat Değeri Olan Demirbaşlar                  |                   |        |                  |        |         |        |                  |        |                    |        |
| 255 07                               | Kütüphane Demirbaşları                                     | 1 Adet            | 837    |                  |        | 1 Adet  | 837    |                  |        | 1 Adet             | 837    |
| 255 08                               | Eğitim Demirbaşları  |                   |        |                  |        |         |        |                  |        |                    |        |
| 255 09                               | Spor Amaçlı Kullanılan Demirbaşlar                         |                   |        |                  |        |         |        |                  |        |                    |        |
| 255 10                               | Güvenlik, Kontrol ve Tedbir Amaçlı Demirbaşlar             |                   |        |                  |        |         |        |                  |        |                    |        |
| 255 11                               | Demirbaş Niteliğindeki Süs Eşyaları                        |                   |        |                  |        |         |        |                  |        |                    |        |
| 255 12                               | Kullanımda Olan Demirbaş Niteliğinde Eşyalar               |                   |        |                  |        |         |        |                  |        |                    |        |
| 255 99                               | Diğer Demirbaşlar  |                   |        |                  |        |         |        |                  |        |                    |        |

# I. GENEL BİLGİLER

# II. AMAÇ ve HEDEFLER

# III. FAALİYETE İLİŞKİN BİLGİ ve DEĞERLENDİRMELER

## ÖZEL KALEM MÜDÜRLÜĞÜ TAŞINIR MAL YÖNETİM DÖNEMİ HESABINA İLİŞKİN TEMEL BİLGİLER

| Muhasebe Hesabının Adı ve Detay Kodu Miktarı | ÖLÇÜ Tutarı | Geçen Yılandan Devir                                       |        | Yıl İçinde Giren |            | T O P L A M |            | Yıl İçinde Çıkan |            | Gelecek Yıla Devir |           |           |            |
|--|-------------|--|--------|------------------|------------|-------------|------------|------------------|------------|--------------------|-----------|-----------|------------|
|  |             | Miktarı  | Tutarı | Miktarı          | Tutarı     | Miktarı     | Tutarı     | Miktarı          | Tutarı     |                    |           |           |            |
| 150  |             | İLK MADDE VE MALZEME HESABI                                |        |                  |            |             |            |                  |            |                    |           |           |            |
| 150 01                                       |             | Kırtasiye Malzemeleri                                      | Adet   | 1297             | 2.252.03   | 1331        | 1.795.54   | 2628             | 4.047.57   |                    | 2628      | 4.047.57  |            |
| 150 02                                       |             | Beslenme, Gıda Amaçlı ve Mutfakta Kullanılan Tüketim Malz. | Adet   | 2318             | 15.179.58  |             |            | 2318             | 15.179.58  |                    | 2318      | 15.179.58 |            |
| 150 03                                       |             | Tıbbi ve Laboratuvar Sarf Malzemeleri                      |        |                  |            |             |            |                  |            |                    |           |           |            |
| 150 04                                       |             | Yakıtlar, Yakıt Katkıları ve Katkı Yağlar                  |        |                  |            |             |            |                  |            |                    |           |           |            |
| 150 05                                       |             | Temizleme Ekipmanları                                      | Adet   | 1                | 37.76      |             |            | 1                | 37.76      |                    | 1         | 37.76     |            |
| 150 06                                       |             | Giyecek, Mefruşat ve Tuhafiye Malzemeleri                  | m²     |                  |            | 104.33      | 5.899.99   | 104.33           | 5.899.99   |                    | 104.33    | 5.899.99  |            |
| 150 07                                       |             | Yiyecek  | kg     |                  |            | 150         | 1.879.20   | 150              | 1.879.20   |                    | 150       | 1.879.20  |            |
| 150 08                                       |             | İçecek   |        |                  |            |             |            |                  |            |                    |           |           |            |
| 150 09                                       |             | Canlı Hayvanlar  |        |                  |            |             |            |                  |            |                    |           |           |            |
| 150 10                                       |             | Zirai Maddeler   |        |                  |            |             |            |                  |            |                    |           |           |            |
| 150 11                                       |             | Yem  |        |                  |            |             |            |                  |            |                    |           |           |            |
| 150 12                                       |             | Bakım Onarım ve Üretim Malzemeleri                         | Adet   | 1                | 199.00     | 10          | 113.90     | 11               | 312.90     |                    | 11        | 312.90    |            |
| 150 13                                       |             | Yedek Parçalar   | Adet   |                  |            | 1           | 29.50      | 1                | 29.50      |                    | 1         | 29.50     |            |
| 150 14                                       |             | Nakil Vasıtaları Lastikleri                                |        |                  |            |             |            |                  |            |                    |           |           |            |
| 150 15                                       |             | Değişim, Başış ve Satış Amaçlı Yayınlar                    |        |                  |            |             |            |                  |            |                    |           |           |            |
| 150 16                                       |             | Spor Malzemeleri Grubu                                     |        |                  |            |             |            |                  |            |                    |           |           |            |
| 150 17                                       |             | Basınçlı Ekipmanlar  |        |                  |            |             |            |                  |            |                    |           |           |            |
| 150 99                                       |             | Diğer Tüketim Amaçlı Malzemeler                            |        |                  |            |             |            |                  |            |                    |           |           |            |
| 253  |             | TESİS, MAKİNE VE CİHAZLAR HESABI                           |        |                  |            |             |            |                  |            |                    |           |           |            |
| 253 1  |             | Tesisler   |        |                  |            |             |            |                  |            |                    |           |           |            |
| 253 2  |             | Makineler ve Aletler                                       | Adet   | 2                | 920.40     |             |            | 2                | 920.40     | 2                  | 920.40    |           |            |
| 253 3  |             | Cihazlar ve Aletler  | Adet   | 26               | 20.101.33  | 6           | 5.273.01   | 32               | 25.374.34  | 5                  | 1.097.40  | 27        | 24.276.94  |
| 254  |             | TAŞITLAR HESABI  |        |                  |            |             |            |                  |            |                    |           |           |            |
| 254 01                                       |             | Karayolu Taşıtları   |        |                  |            |             |            |                  |            |                    |           |           |            |
| 254 02                                       |             | Su ve Deniz Taşıtları                                      |        |                  |            |             |            |                  |            |                    |           |           |            |
| 254 03                                       |             | Hava Taşıtları   |        |                  |            |             |            |                  |            |                    |           |           |            |
| 254 04                                       |             | Demiryolu ve Tramvay Taşıtları                             |        |                  |            |             |            |                  |            |                    |           |           |            |
| 255  |             | DEMİRBAŞLAR HESABI   |        |                  |            |             |            |                  |            |                    |           |           |            |
| 255 01                                       |             | Döşeme ve Mefruşat   | Adet   | 90               | 4.610.96   | 25          | 4.430.42   | 115              | 9.041.38   | 6                  | 1.010.50  | 109       | 8.030.88   |
| 255 02                                       |             | Büro Makineleri  | Adet   | 123              | 82.763.44  | 115         | 84.642.34  | 238              | 167.405.78 | 72                 | 30.866.58 | 166       | 136.539.20 |
| 255 03                                       |             | Mobilyalar   | Adet   | 475              | 159.630.00 | 427         | 142.276.51 | 902              | 301.966.51 | 188                | 65.471.50 | 714       | 236.435.01 |
| 255 04                                       |             | Beslenme, Gıda ve Mutfak Demirbaşları                      |        |                  |            |             |            |                  |            |                    |           |           |            |
| 255 05                                       |             | Canlı Demirbaşlar  |        |                  |            |             |            |                  |            |                    |           |           |            |
| 255 06                                       |             | Tarihi veya Sanat Değeri Olan Demirbaşlar                  | Adet   | 5                | 241.00     |             |            | 5                | 241.00     | 5                  | 241.00    |           |            |
| 255 07                                       |             | Kütüphane Demirbaşları                                     | Adet   | 4                | 457.00     |             |            | 4                | 457.00     | 1                  | 59.00     | 3         | 398.00     |
| 255 08                                       |             | Eğitim Demirbaşları  |        |                  |            |             |            |                  |            |                    |           |           |            |
| 255 09                                       |             | Spor Amaçlı Kullanılan Demirbaşlar                         |        |                  |            |             |            |                  |            |                    |           |           |            |
| 255 10                                       |             | Güvenlik, Kontrol ve Tedbir Amaçlı Demirbaşlar             | Adet   | 4                | 861.54     | 4           | 531.00     | 8                | 1.392.54   | 3                  | 536.10    | 5         | 856.44     |
| 255 11                                       |             | Demirbaş Niteliğindeki Süs Eşyaları                        | Adet   |                  |            | 1           | 110.92     | 1                | 110.92     |                    | 1         | 110.92    |            |
| 255 12                                       |             | Kullanımda Olan Demirbaş Niteliğinde Eşyalar               |        |                  |            |             |            |                  |            |                    |           |           |            |
| 255 99                                       |             | Diğer Demirbaşlar  | Adet   |                  |            | 1           | 3.509.79   | 1                | 3.509.79   |                    | 1         | 3.509.79  |            |



## IV. KURUMSAL KABİLİYET ve KAPASİTENİN DEĞERLENDİRİLMESİ

## EKLER

### BASIN YAYIN VE HALKLA İLİŞKİLER MÜDÜRLÜĞÜ TAŞINIR MAL YÖNETİM DÖNEMİ HESABINA İLİŞKİN TEMEL BİLGİLER

| Muhasebe Hesabının Adı ve Detay Kodu | ÖLÇÜ   | Geçen Yılda Devir  | Yıl İçinde Giren | T O P L A M | Yıl İçinde Çıkan | Gelecek Yıla Devir |            |         |            |       |           |       |            |
|--------------------------------------|--------|--|------------------|-------------|------------------|--------------------|------------|---------|------------|-------|-----------|-------|------------|
| Miktarı                              | Tutarı | Miktarı  | Tutarı           | Miktarı     | Tutarı           | Miktarı            | Tutarı     | Miktarı | Tutarı     |       |           |       |            |
| 150                                  |        | <b>İLK MADDE VE MALZEME HESABI</b>                         |                  |             |                  |                    |            |         |            |       |           |       |            |
| 150                                  | 1      | Kırtasiye Malzemeleri                                      | Adet             | ---         | ---              | 4908               | 44604,47   | 4908    | 44604,47   | 4733  | 41708,87  | 175   | 2855,60    |
| 150                                  | 2      | Beslenme, Gıda Amaçlı ve Mutfakta Kullanılan Tüketim Malz. | Adet             | 14339,000   | 94.392,19        | 10                 | 35,4       | 14349   | 94,427,59  | 5     | 17,70     | 14344 | 94,409,89  |
| 150                                  | 3      | Tıbbi ve Laboratuvar Sarf Malzemeleri                      | Adet             |             |                  |                    |            |         |            |       |           |       |            |
| 150                                  | 4      | Yakıtlar, Yakıt Katkıları ve Katkı Yağlar                  |                  |             |                  |                    |            |         |            |       |           |       |            |
| 150                                  | 5      | Temizleme Ekipmanları                                      |                  |             |                  |                    |            |         |            |       |           |       |            |
| 150                                  | 6      | Giyecek, Mefruşat ve Tuhafiye Malzemeleri                  | Adet             | 1635        | 50126,85         | 70                 | 462,00     | 1705    | 50.588,85  | 60    | 285,00    | 1645  | 50.303,85  |
| 150                                  | 7      | Yiyecek  |                  |             |                  |                    |            |         |            |       |           |       |            |
| 150                                  | 8      | İçecek   |                  |             |                  |                    |            |         |            |       |           |       |            |
| 150                                  | 9      | Canlı Hayvanlar  |                  |             |                  |                    |            |         |            |       |           |       |            |
| 150                                  | 10     | Zirai Maddeler   |                  |             |                  |                    |            |         |            |       |           |       |            |
| 150                                  | 11     | Yem  |                  |             |                  |                    |            |         |            |       |           |       |            |
| 150                                  | 12     | Bakım Onarım ve Üretim Malzemeleri                         | Adet             | ---         | ---              | 5415               | 285.005,40 | 5415    | 285.005,40 | 5121  | 15.485,14 | 284   | 269.520,26 |
| 150                                  | 13     | Yedek Parçalar   | Adet             | 9           | 978,22           | 7                  | 348,10     | 16      | 1326,32    | ---   | ---       | 16    | 1.326,32   |
| 150                                  | 14     | Nakil Vasıtaları Lastikleri                                |                  |             |                  |                    |            |         |            |       |           |       |            |
| 150                                  | 15     | Değişim, Bağış ve Satış Amaçlı Yayınlar                    |                  |             |                  |                    |            |         |            |       |           |       |            |
| 150                                  | 16     | Spor Malzemeleri Grubu                                     |                  |             |                  |                    |            |         |            |       |           |       |            |
| 150                                  | 17     | Basınçlı Ekipmanlar  |                  |             |                  |                    |            |         |            |       |           |       |            |
| 150                                  | 99     | Diğer Tüketim Amaçlı Malzemeler                            | Adet             | 6834        | 61.612,80        | 17.200             | 72.592,64  | 24034   | 134.205,44 | 17200 | 72592,64  | 6834  | 61.612,80  |
| 253                                  |        | <b>TESİS, MAKİNE VE CİHAZLAR HESABI</b>                    |                  |             |                  |                    |            |         |            |       |           |       |            |
| 253                                  | 1      | Tesisler   |                  |             |                  |                    |            |         |            |       |           |       |            |
| 253                                  | 2      | Makineler ve Aletler                                       | Adet             | ---         | ---              | 2                  | 2126,36    | 2       | 2126,36    | ---   | ---       | 2     | 2.126,36   |
| 253                                  | 3      | Cihazlar ve Aletler  | Adet             | 7           | 2.419            | ---                | ---        | 7       | 2419       | ---   | ---       | 7     | 2419       |
| 254                                  |        | <b>TAŞITLAR HESABI</b>                                     |                  |             |                  |                    |            |         |            |       |           |       |            |
| 254                                  | 1      | Karayolu Taşıtları   | Adet             | ---         | ---              | 1                  | 112.394,91 | 1       | 112.394,91 | ---   | ---       | 1     | 112.394,91 |
| 254                                  | 2      | Su ve Deniz Taşıtları                                      |                  |             |                  |                    |            |         |            |       |           |       |            |
| 254                                  | 3      | Hava Taşıtları   |                  |             |                  |                    |            |         |            |       |           |       |            |
| 254                                  | 4      | Demiryolu ve Tramvay Taşıtları                             |                  |             |                  |                    |            |         |            |       |           |       |            |
| 255                                  |        | <b>DEMİRBAŞLAR HESABI</b>                                  |                  |             |                  |                    |            |         |            |       |           |       |            |
| 255                                  | 1      | Döşeme ve Mefruşat   | Adet             | 426         | 44857,34         | 7                  | 7396       | 433     | 52.253,34  | 371   | 37959,74  | 62    | 14293,6    |
| 255                                  | 2      | Büro Makineleri  | Adet             | 166         | 1,902,065,37     | 72                 | 94881,39   | 238     | 286,946,76 | 24    | 10,557,04 | 214   | 276,389,72 |
| 255                                  | 3      | Mobilyalar   | Adet             | 497         | 72784,24         | 158                | 31615,32   | 655     | 104,399,56 | 366   | 9,936,65  | 289   | 94,462,91  |
| 255                                  | 4      | Beslenme, Gıda ve Mutfak Demirbaşları                      | Adet             | 22          | 2817,84          | ---                | ---        | 22      | 2817,84    | ---   | ---       | 22    | 2.817,84   |
| 255                                  | 5      | Canlı Demirbaşlar  |                  |             |                  |                    |            |         |            |       |           |       |            |
| 255                                  | 6      | Tarihi veya Sanat Değeri Olan Demirbaşlar                  |                  |             |                  |                    |            |         |            |       |           |       |            |
| 255                                  | 7      | Kütüphane Demirbaşları                                     |                  |             |                  |                    |            |         |            |       |           |       |            |
| 255                                  | 8      | Eğitim Demirbaşları  |                  |             |                  |                    |            |         |            |       |           |       |            |
| 255                                  | 9      | Spor Amaçlı Kullanılan Demirbaşlar                         |                  |             |                  |                    |            |         |            |       |           |       |            |
| 255                                  | 10     | Güvenlik, Kontrol ve Tedbir Amaçlı Demirbaşlar             | Adet             | 1           | 30               | 1                  | 12980      | 2       | 13,010,00  | 1     | 30        | 1     | 12,980,00  |
| 255                                  | 11     | Demirbaş Niteliğindeki Süs Eşyaları                        | Adet             | 1           | 10,00            | ---                | ---        | 1       | 10,00      | ---   | ---       | 1     | 10,00      |
| 255                                  | 12     | Kullanımda Olan Demirbaş Niteliğinde Eşyalar               |                  |             |                  |                    |            |         |            |       |           |       |            |
| 255                                  | 99     | Diğer Demirbaşlar  |                  |             |                  |                    |            |         |            |       |           |       |            |

# I. GENEL BİLGİLER

# II. AMAÇ ve HEDEFLER

# III. FAALİYETE İLİŞKİN BİLGİ ve DEĞERLENDİRMELER

## HUKUK MÜDÜRLÜĞÜ TAŞINIR MAL YÖNETİM DÖNEMİ HESABINA İLİŞKİN TEMEL BİLGİLER

| Muhasebe Hesabının Adı ve Detay Kodu | ÖLÇÜ | Geçen Yılda Devir  |        | Yıl İçinde Giren |          | TOPLAM  |           | Yıl İçinde Çıkan |           | Gelecek Yıla Devir |        |     |           |
|--------------------------------------|------|--|--------|------------------|----------|---------|-----------|------------------|-----------|--------------------|--------|-----|-----------|
|                                      |      | Miktarı  | Tutarı | Miktarı          | Tutarı   | Miktarı | Tutarı    | Miktarı          | Tutarı    | Miktarı            | Tutarı |     |           |
| 150                                  |      | İLK MADDE VE MALZEME HESABI                                |        |                  |          |         |           |                  |           |                    |        |     |           |
| 150                                  | 01   | Kırtasiye Malzemeleri                                      | Adet   | 469              | 1,177.57 | 256     | 595.29    | 725              | 1,772.86  |                    |        | 725 | 1,772.86  |
| 150                                  | 02   | Beslenme, Gıda Amaçlı ve Mutfakta Kullanılan Tüketim Malz. |        |                  |          |         |           |                  |           |                    |        |     |           |
| 150                                  | 03   | Tıbbi ve Laboratuvar Sarf Malzemeleri                      |        |                  |          |         |           |                  |           |                    |        |     |           |
| 150                                  | 04   | Yakıtlar, Yakıt Katkıları ve Katkı Yağlar                  |        |                  |          |         |           |                  |           |                    |        |     |           |
| 150                                  | 05   | Temizleme Ekipmanları                                      |        |                  |          |         |           |                  |           |                    |        |     |           |
| 150                                  | 06   | Giyecek, Mefruşat ve Tuhafiye Malzemeleri                  |        |                  |          |         |           |                  |           |                    |        |     |           |
| 150                                  | 07   | Yiyecek  |        |                  |          |         |           |                  |           |                    |        |     |           |
| 150                                  | 08   | İçecek   |        |                  |          |         |           |                  |           |                    |        |     |           |
| 150                                  | 09   | Canlı Hayvanlar  |        |                  |          |         |           |                  |           |                    |        |     |           |
| 150                                  | 10   | Zirai Maddeler   |        |                  |          |         |           |                  |           |                    |        |     |           |
| 150                                  | 11   | Yem  |        |                  |          |         |           |                  |           |                    |        |     |           |
| 150                                  | 12   | Bakım Onarım ve Üretim Malzemeleri                         |        |                  |          |         |           |                  |           |                    |        |     |           |
| 150                                  | 13   | Yedek Parçalar   | Adet   |                  |          | 1       | 29.5      | 1                | 29.5      |                    |        | 1   | 29.5      |
| 150                                  | 14   | Nakil Vasıtaları Lastikleri                                |        |                  |          |         |           |                  |           |                    |        |     |           |
| 150                                  | 15   | Değişim, Bağış ve Satış Amaçlı Yayınlar                    |        |                  |          |         |           |                  |           |                    |        |     |           |
| 150                                  | 16   | Spor Malzemeleri Grubu                                     |        |                  |          |         |           |                  |           |                    |        |     |           |
| 150                                  | 17   | Basınçlı Ekipmanlar  |        |                  |          |         |           |                  |           |                    |        |     |           |
| 150                                  | 99   | Diğer Tüketim Amaçlı Malzemeler                            |        |                  |          |         |           |                  |           |                    |        |     |           |
| 253                                  |      | TESİS, MAKİNE VE CİHAZLAR HESABI                           |        |                  |          |         |           |                  |           |                    |        |     |           |
| 253                                  | 1    | Tesisler   |        |                  |          |         |           |                  |           |                    |        |     |           |
| 253                                  | 2    | Makineler ve Aletler                                       |        |                  |          |         |           |                  |           |                    |        |     |           |
| 253                                  | 3    | Cihazlar ve Aletler  |        |                  |          |         |           |                  |           |                    |        |     |           |
| 254                                  |      | TAŞITLAR HESABI  |        |                  |          |         |           |                  |           |                    |        |     |           |
| 254                                  | 01   | Karayolu Taşıtları   |        |                  |          |         |           |                  |           |                    |        |     |           |
| 254                                  | 02   | Su ve Deniz Taşıtları                                      |        |                  |          |         |           |                  |           |                    |        |     |           |
| 254                                  | 03   | Hava Taşıtları   |        |                  |          |         |           |                  |           |                    |        |     |           |
| 254                                  | 04   | Demiryolu ve Tramvay Taşıtları                             |        |                  |          |         |           |                  |           |                    |        |     |           |
| 255                                  |      | DEMİRBAŞLAR HESABI   |        |                  |          |         |           |                  |           |                    |        |     |           |
| 255                                  | 01   | Döşeme ve Mefruşat   |        |                  |          | 1       | 36        | 1                | 36        |                    |        | 1   | 36        |
| 255                                  | 02   | Büro Makineleri  |        |                  |          | 31      | 18,002.89 | 31               | 18,002.89 |                    |        | 31  | 18,002.89 |
| 255                                  | 03   | Mobilyalar   |        |                  |          | 70      | 13,309.64 | 70               | 13,309.64 |                    |        | 70  | 13,309.64 |
| 255                                  | 04   | Beslenme, Gıda ve Mutfak Demirbaşları                      |        |                  |          |         |           |                  |           |                    |        |     |           |
| 255                                  | 05   | Canlı Demirbaşlar  |        |                  |          |         |           |                  |           |                    |        |     |           |
| 255                                  | 06   | Tarihi veya Sanat Değeri Olan Demirbaşlar                  |        |                  |          |         |           |                  |           |                    |        |     |           |
| 255                                  | 07   | Kütüphane Demirbaşları                                     |        |                  |          | 2       | 94        | 2                | 94        |                    |        | 2   | 94        |
| 255                                  | 08   | Eğitim Demirbaşları  |        |                  |          |         |           |                  |           |                    |        |     |           |
| 255                                  | 09   | Spor Amaçlı Kullanılan Demirbaşlar                         |        |                  |          |         |           |                  |           |                    |        |     |           |
| 255                                  | 10   | Güvenlik, Kontrol ve Tedbir Amaçlı Demirbaşlar             |        |                  |          |         |           |                  |           |                    |        |     |           |
| 255                                  | 11   | Demirbaş Niteliğindeki Süs Eşyaları                        |        |                  |          | 1       | 23.6      | 1                | 23.6      |                    |        | 1   | 23.6      |
| 255                                  | 12   | Kullanımda Olan Demirbaş Niteliğinde Eşyalar               |        |                  |          |         |           |                  |           |                    |        |     |           |
| 255                                  | 99   | Diğer Demirbaşlar  |        |                  |          |         |           |                  |           |                    |        |     |           |



## IV. KURUMSAL KABİLİYET ve KAPASİTENİN DEĞERLENDİRİLMESİ

## EKLER

### FEN İŞLERİ MÜDÜRLÜĞÜ TAŞINIR MAL YÖNETİM DÖNEMİ HESABINA İLİŞKİN TEMEL BİLGİLER

| Muhasebe Hesabının Adı ve Detay Kodu | ÖLÇÜ   | Geçen Yılda Devir |           | Yıl İçinde Giren |            | T O P L A M  |            | Yıl İçinde Çıkan |            | Gelecek Yıla Devir |        |            |
|--------------------------------------|--|-------------------|-----------|------------------|------------|--------------|------------|------------------|------------|--------------------|--------|------------|
|                                      |  | Miktarı           | Tutarı    | Miktarı          | Tutarı     | Miktarı      | Tutarı     | Miktarı          | Tutarı     | Miktarı            | Tutarı |            |
| 150                                  | İLK MADDE VE MALZEME HESABI                                |                   |           |                  |            |              |            |                  |            |                    |        |            |
| 150 01                               | Kırtasiye Malzemeleri                                      | Adet              |           |                  | 6,155.00   | 13,880.99    | 6,155.00   | 13,880.99        | 6,155.00   | 13,880.99          |        |            |
| 150 02                               | Beslenme, Gıda Amaçlı ve Mutfakta Kullanılan Tüketim Malz. |                   |           |                  |            |              |            |                  |            |                    |        |            |
| 150 03                               | Tıbbi ve Laboratuar Sarf Malzemeleri                       |                   |           |                  |            |              |            |                  |            |                    |        |            |
| 150 04                               | Yakıtlar, Yakıt Katkıları ve Katkı Yağlar                  |                   |           |                  |            |              |            |                  |            |                    |        |            |
| 150 05                               | Temizleme Ekipmanları                                      | BİDON             |           |                  | 305.00     | 992.12       | 305.00     | 992.12           | 305.00     | 992.12             |        |            |
| 150 06                               | Giyecek, Mefruşat ve Tuhafiye Malzemeleri                  | Adet              |           |                  | 441.00     | 10,831.86    | 441.00     | 10,831.86        | 441.00     | 10,831.86          |        |            |
| 150 07                               | Yiyecek  | KG                |           |                  | 300.00     | 1,404.00     | 300.00     | 1,404.00         | 300.00     | 1,404.00           |        |            |
| 150 08                               | İçecek   | KG                |           |                  | 336.00     | 4,209.41     | 336.00     | 4,209.41         | 336.00     | 4,209.41           |        |            |
| 150 09                               | Canlı Hayvanlar  |                   |           |                  |            |              |            |                  |            |                    |        |            |
| 150 10                               | Zirai Maddeler   |                   |           |                  |            |              |            |                  |            |                    |        |            |
| 150 11                               | Yem  |                   |           |                  |            |              |            |                  |            |                    |        |            |
| 150 12                               | Bakım Onarım ve Üretim Malzemeleri                         | Adet              | 15,295.00 | 105,804.75       | 114,128.00 | 1,120,393.42 | 129,423.00 | 1,226,198.17     | 129,419.00 | 1,176,638.17       | 4.00   | 49,560.00  |
| 150 13                               | Yedek Parçalar   | Adet              |           |                  | 1,411.00   | 2,436.70     | 1,411.00   | 2,436.70         | 1,410.00   | 2,336.40           | 1.00   | 1.00       |
| 150 14                               | Nakil Vasıtaları Lastikleri                                |                   |           |                  |            |              |            |                  |            |                    |        |            |
| 150 15                               | Değişim, Bağış ve Satış Amaçlı Yayınlar                    |                   |           |                  |            |              |            |                  |            |                    |        |            |
| 150 16                               | Spor Malzemeleri Grubu                                     |                   |           |                  |            |              |            |                  |            |                    |        |            |
| 150 17                               | Basınçlı Ekipmanlar  |                   |           |                  |            |              |            |                  |            |                    |        |            |
| 150 99                               | Diğer Tüketim Amaçlı Malzemeler                            | Adet              |           |                  | 5,698.00   | 1,195,104.67 | 5,698.00   | 1,195,104.67     | 5,698.00   | 1,195,104.67       |        |            |
| 253                                  | TESİS, MAKİNE VE CİHAZLAR HESABI                           |                   |           |                  |            |              |            |                  |            |                    |        |            |
| 253 1                                | Tesisler   |                   |           |                  |            |              |            |                  |            |                    |        |            |
| 253 2                                | Makineler ve Aletler                                       | Adet              | 437.00    | 626,981.68       | 48.00      | 237,659.48   | 485.00     | 864,641.16       | 327.00     | 191,468.37         | 158.00 | 673,172.00 |
| 253 3                                | Cihazlar ve Aletler  | Adet              | 167.00    | 157,800.96       | 4.00       | 2,465.02     | 171.00     | 160,265.98       | 143.00     | 89,831.50          | 28.00  | 70,434.00  |
| 254                                  | TAŞITLAR HESABI  |                   |           |                  |            |              |            |                  |            |                    |        |            |
| 254 01                               | Karayolu Taşıtları   | Adet              | 46.00     | 824,424.12       | 8.00       | 154,521.71   | 54.00      | 978,945.83       | 19.00      | 212,853.12         | 35.00  | 766,092.00 |
| 254 02                               | Su ve Deniz Taşıtları                                      | Adet              | 1.00      | 41,774.36        |            |              | 1.00       | 41,774.36        |            |                    | 1.00   | 41,774.36  |
| 254 03                               | Hava Taşıtları   |                   |           |                  |            |              |            |                  |            |                    |        |            |
| 254 04                               | Demiryolu ve Tramvay Taşıtları                             |                   |           |                  |            |              |            |                  |            |                    |        |            |
| 255                                  | DEMİRBAŞLAR HESABI   |                   |           |                  |            |              |            |                  |            |                    |        |            |
| 255 01                               | Döşeme ve Mefruşat   | Adet              | 1,637.00  | 38,399.24        |            |              | 1,637.00   | 38,399.24        | 1,625.00   | 37,919.54          | 12.00  | 4,750.00   |
| 255 02                               | Büro Makineleri  | Adet              | 519.00    | 321,530.94       | 116.00     | 81,546.08    | 635.00     | 403,077.02       | 333.00     | 157,019.67         | 302.00 | 246,057.00 |
| 255 03                               | Mobilyalar   | Adet              | 3,328.00  | 391,338.03       | 102.00     | 25,507.16    | 3,430.00   | 416,845.19       | 2,679.00   | 277,907.35         | 751.00 | 138,937.00 |
| 255 04                               | Beslenme, Gıda ve Mutfak Demirbaşları                      |                   |           |                  |            |              |            |                  |            |                    |        |            |
| 255 05                               | Canlı Demirbaşlar  |                   |           |                  |            |              |            |                  |            |                    |        |            |
| 255 06                               | Tarihi veya Sanat Değeri Olan Demirbaşlar                  |                   |           |                  |            |              |            |                  |            |                    |        |            |
| 255 07                               | Kütüphane Demirbaşları                                     | Adet              | 6.00      | 432.20           |            |              | 6.00       | 432.20           | 5.00       | 232.19             | 1.00   | 200.00     |
| 255 08                               | Eğitim Demirbaşları  | Adet              | 1,176.00  | 636,018.90       |            |              | 1,176.00   | 636,018.90       | 1,176.00   | 636,018.90         |        |            |
| 255 09                               | Spor Amaçlı Kullanılan Demirbaşlar                         | Adet              | 210.00    | 343,462.60       |            |              | 210.00     | 343,462.60       | 210.00     | 343,462.60         |        |            |
| 255 10                               | Güvenlik, Kontrol ve Tedbir Amaçlı Demirbaşlar             | Adet              | 161.00    | 79,828.39        | 115.00     | 8,430.78     | 276.00     | 88,259.17        | 130.00     | 58,319.57          | 146.00 | 29,935.00  |
| 255 11                               | Demirbaş Niteliğindeki Süs Eşyaları                        | Adet              | 13.00     | 1,061.10         |            |              | 13.00      | 1,061.10         | 5.00       | 506.50             | 8.00   | 554.00     |
| 255 12                               | Kullanımda Olan Demirbaş Niteliğinde Eşyalar               |                   |           |                  |            |              |            |                  |            |                    |        |            |
| 255 99                               | Diğer Demirbaşlar  | Adet              | 4,485.00  | 297,988.98       |            |              | 4,485.00   | 297,988.98       | 4,474.00   | 274,341.50         | 11.00  | 23,647.00  |

# I. GENEL BİLGİLER

# II. AMAÇ ve HEDEFLER

# III. FAALİYETE İLİŞKİN BİLGİ ve DEĞERLENDİRMELER

## EMLAK VE İSTİMLAK MÜDÜRLÜĞÜ TAŞINIR MAL YÖNETİM DÖNEMİ HESABINA İLİŞKİN TEMEL BİLGİLER

| Muhasebe Hesabının Adı ve Detay Kodu | ÖLÇÜ | Geçen Yııldan Devir  |        | Yıl İçinde Giren |           | TOPLAM  |          | Yıl İçinde Çıkan |           | Gelecek Yıla Devir |           |    |           |
|--------------------------------------|------|--|--------|------------------|-----------|---------|----------|------------------|-----------|--------------------|-----------|----|-----------|
|                                      |      | Miktarı  | Tutarı | Miktarı          | Tutarı    | Miktarı | Tutarı   | Miktarı          | Tutarı    | Miktarı            | Tutarı    |    |           |
| 150                                  |      |  |        |                  |           |         |          |                  |           |                    |           |    |           |
| 150                                  | 01   | İLK MADDE VE MALZEME HESABI                                |        |                  |           |         |          |                  |           |                    |           |    |           |
| 150                                  | 01   | Kırtasiye Malzemeleri                                      | Adet   | —                | —         | 788     | 1,039.00 | 788              | 1,039.00  | 788                | 1,039.00  | —  | —         |
| 150                                  | 02   | Beslenme, Gıda Amaçlı ve Mutfakta Kullanılan Tüketim Malz. |        |                  |           |         |          |                  |           |                    |           |    |           |
| 150                                  | 03   | Tıbbi ve Laboratuar Sarf Malzemeleri                       |        |                  |           |         |          |                  |           |                    |           |    |           |
| 150                                  | 04   | Yakıtlar, Yakıt Katkıları ve Katkı Yağlar                  |        |                  |           |         |          |                  |           |                    |           |    |           |
| 150                                  | 05   | Temizleme Ekipmanları                                      |        |                  |           |         |          |                  |           |                    |           |    |           |
| 150                                  | 06   | Giyecek, Mefruşat ve Tuhafiye Malzemeleri                  |        |                  |           |         |          |                  |           |                    |           |    |           |
| 150                                  | 07   | Yiyecek  |        |                  |           |         |          |                  |           |                    |           |    |           |
| 150                                  | 08   | İçecek   |        |                  |           |         |          |                  |           |                    |           |    |           |
| 150                                  | 09   | Canlı Hayvanlar  |        |                  |           |         |          |                  |           |                    |           |    |           |
| 150                                  | 10   | Zirai Maddeler   |        |                  |           |         |          |                  |           |                    |           |    |           |
| 150                                  | 11   | Yem  |        |                  |           |         |          |                  |           |                    |           |    |           |
| 150                                  | 12   | Bakım Onarım ve Üretim Malzemeleri                         |        |                  |           |         |          |                  |           |                    |           |    |           |
| 150                                  | 13   | Yedek Parçalar   |        |                  |           |         |          |                  |           |                    |           |    |           |
| 150                                  | 14   | Nakil Vasıtaları Lastikleri                                |        |                  |           |         |          |                  |           |                    |           |    |           |
| 150                                  | 15   | Değişim, Bağış ve Satış Amaçlı Yayınlar                    |        |                  |           |         |          |                  |           |                    |           |    |           |
| 150                                  | 16   | Spor Malzemeleri Grubu                                     |        |                  |           |         |          |                  |           |                    |           |    |           |
| 150                                  | 17   | Basıncı Ekipmanlar   |        |                  |           |         |          |                  |           |                    |           |    |           |
| 150                                  | 99   | Diğer Tüketim Amaçlı Malzemeler                            |        |                  |           |         |          |                  |           |                    |           |    |           |
| 253                                  |      | TESİS, MAKİNE VE CİHAZLAR HESABI                           |        |                  |           |         |          |                  |           |                    |           |    |           |
| 253                                  | 1    | Tesisler   |        |                  |           |         |          |                  |           |                    |           |    |           |
| 253                                  | 2    | Makineler ve Aletler                                       |        |                  |           |         |          |                  |           |                    |           |    |           |
| 253                                  | 3    | Cihazlar ve Aletler  | Adet   | 5                | 7,914.30  | —       | —        | 5                | 7,914.30  | 5                  | 7,914.30  | —  | —         |
| 254                                  |      | TAŞITLAR HESABI  |        |                  |           |         |          |                  |           |                    |           |    |           |
| 254                                  | 01   | Karayolu Taşıtları   |        |                  |           |         |          |                  |           |                    |           |    |           |
| 254                                  | 02   | Su ve Deniz Taşıtları                                      |        |                  |           |         |          |                  |           |                    |           |    |           |
| 254                                  | 03   | Hava Taşıtları   |        |                  |           |         |          |                  |           |                    |           |    |           |
| 254                                  | 04   | Demiryolu ve Tramvay Taşıtları                             |        |                  |           |         |          |                  |           |                    |           |    |           |
| 255                                  |      | DEMİRBAŞLAR HESABI   |        |                  |           |         |          |                  |           |                    |           |    |           |
| 255                                  | 01   | Döşeme ve Mefruşat   | Adet   | —                | —         | 3       | 120.00   | 3                | 120.00    | —                  | —         | 3  | 120.00    |
| 255                                  | 02   | Büro Makineleri  | Adet   | 31               | 36,276.75 | 12      | 5,789.75 | 43               | 43,066.50 | 11                 | 13,223.45 | 32 | 28,843.05 |
| 255                                  | 03   | Mobilyalar   | Adet   | 81               | 9,484.78  | 22      | 9,229.72 | 103              | 18,714.50 | 24                 | 2,421.12  | 79 | 16,293.38 |
| 255                                  | 04   | Beslenme, Gıda ve Mutfak Demirbaşları                      |        |                  |           |         |          |                  |           |                    |           |    |           |
| 255                                  | 05   | Canlı Demirbaşlar  |        |                  |           |         |          |                  |           |                    |           |    |           |
| 255                                  | 06   | Tarihi veya Sanat Değeri Olan Demirbaşlar                  |        |                  |           |         |          |                  |           |                    |           |    |           |
| 255                                  | 07   | Kütüphane Demirbaşları                                     | Adet   | 10               | 860.00    | —       | —        | 10               | 860.00    | —                  | —         | 10 | 860.00    |
| 255                                  | 08   | Eğitim Demirbaşları  |        |                  |           |         |          |                  |           |                    |           |    |           |
| 255                                  | 09   | Spor Amaçlı Kullanılan Demirbaşlar                         |        |                  |           |         |          |                  |           |                    |           |    |           |
| 255                                  | 10   | Güvenlik, Kontrol ve Tedbir Amaçlı Demirbaşlar             |        |                  |           |         |          |                  |           |                    |           |    |           |
| 255                                  | 11   | Demirbaş Niteliğindeki Süs Eşyaları                        | Adet   | 2                | 30.00     | —       | —        | 2                | 30.00     | 1                  | 10.00     | 1  | 20.00     |
| 255                                  | 12   | Kullanımda Olan Demirbaş Niteliğinde Eşyalar               |        |                  |           |         |          |                  |           |                    |           |    |           |
| 255                                  | 99   | Diğer Demirbaşlar  |        |                  |           |         |          |                  |           |                    |           |    |           |



# IV. KURUMSAL KABİLİYET ve KAPASİTENİN DEĞERLENDİRİLMESİ

## EKLER

### ÇEVRE KORUMA VE KONTROL MÜDÜRLÜĞÜ TAŞINIR MAL YÖNETİM DÖNEMİ HESABINA İLİŞKİN TEMEL BİLGİLER

| Muhasebe Hesabının Adı ve Detay Kodu | ÖLÇÜ | Geçen Yııldan Devir |        | Yıl İçinde Giren |        | TOPLAM     |        | Yıl İçinde Çıkan |        | Gelecek Yıla Devir |        |           |
|--------------------------------------|------|---------------------|--------|------------------|--------|------------|--------|------------------|--------|--------------------|--------|-----------|
|                                      |      | Miktarı             | Tutarı | Miktarı          | Tutarı | Miktarı    | Tutarı | Miktarı          | Tutarı | Miktarı            | Tutarı |           |
| 150                                  |      |                     |        |                  |        |            |        |                  |        |                    |        |           |
| 150                                  | 01   |                     |        |                  |        |            |        |                  |        |                    |        |           |
| 150                                  | 02   |                     |        |                  |        |            |        |                  |        |                    |        |           |
| 150                                  | 03   |                     |        |                  |        |            |        |                  |        |                    |        |           |
| 150                                  | 04   |                     |        |                  |        |            |        |                  |        |                    |        |           |
| 150                                  | 05   | Adet                | 0      | 0.00             | 595    | 245,032.90 | 595    | 245,032.90       | 595    | 245,032.90         | 0      | 0.00      |
| 150                                  | 06   | Çift                | 0      | 0.00             | 24     | 36.24      | 24     | 36.24            | 24     | 36.24              | 0      | 0.00      |
| 150                                  | 07   |                     |        |                  |        |            |        |                  |        |                    |        |           |
| 150                                  | 08   |                     |        |                  |        |            |        |                  |        |                    |        |           |
| 150                                  | 09   |                     |        |                  |        |            |        |                  |        |                    |        |           |
| 150                                  | 10   |                     |        |                  |        |            |        |                  |        |                    |        |           |
| 150                                  | 11   |                     |        |                  |        |            |        |                  |        |                    |        |           |
| 150                                  | 12   | Adet                | 70     | 773.15           | 742    | 4,669.23   | 812    | 5,442.38         | 812    | 5,442.38           | 0      | 0.00      |
| 150                                  | 13   |                     |        |                  |        |            |        |                  |        |                    |        |           |
| 150                                  | 14   |                     |        |                  |        |            |        |                  |        |                    |        |           |
| 150                                  | 15   |                     |        |                  |        |            |        |                  |        |                    |        |           |
| 150                                  | 16   |                     |        |                  |        |            |        |                  |        |                    |        |           |
| 150                                  | 17   |                     |        |                  |        |            |        |                  |        |                    |        |           |
| 150                                  | 99   | Adet                | 0      | 0.00             | 102    | 12,559.92  | 102    | 12,559.92        | 102    | 125,559.92         | 0      | 0.00      |
| 253                                  |      |                     |        |                  |        |            |        |                  |        |                    |        |           |
| 253                                  | 1    |                     |        |                  |        |            |        |                  |        |                    |        |           |
| 253                                  | 2    | Adet                | 7      | 24,810.34        |        |            | 7      | 24,810.34        |        |                    | 7      | 24,810.34 |
| 253                                  | 3    |                     |        |                  |        |            |        |                  |        |                    |        |           |
| 254                                  |      |                     |        |                  |        |            |        |                  |        |                    |        |           |
| 254                                  | 01   | Adet                | 2      | 26,600.00        | 0      | 0.00       | 2      | 26,600.00        |        |                    | 2      | 26,600.00 |
| 254                                  | 02   | Adet                | 2      | 53,207.38        | 0      | 0.00       | 2      | 53,207.38        |        |                    | 2      | 53,207.38 |
| 254                                  | 03   |                     |        |                  |        |            |        |                  |        |                    |        |           |
| 254                                  | 04   |                     |        |                  |        |            |        |                  |        |                    |        |           |
| 255                                  |      |                     |        |                  |        |            |        |                  |        |                    |        |           |
| 255                                  | 01   | Adet                | 1      | 36.00            |        |            | 1      | 36.00            |        |                    | 1      | 36.00     |
| 255                                  | 02   | Adet                | 16     | 3,975.21         | 24     | 15,985.13  | 40     | 19,960.34        | 6      | 2,041.00           | 34     | 17,919.34 |
| 255                                  | 03   | Adet                | 12     | 3,039.80         | 91     | 9,617.10   | 103    | 12,656.90        |        |                    | 103    | 12,656.92 |
| 255                                  | 04   |                     |        |                  |        |            |        |                  |        |                    |        |           |
| 255                                  | 05   |                     |        |                  |        |            |        |                  |        |                    |        |           |
| 255                                  | 06   |                     |        |                  |        |            |        |                  |        |                    |        |           |
| 255                                  | 07   | Adet                | 7      | 1,186.00         |        |            | 7      | 1,186.00         |        |                    | 7      | 1,186.00  |
| 255                                  | 08   |                     |        |                  |        |            |        |                  |        |                    |        |           |
| 255                                  | 09   |                     |        |                  |        |            |        |                  |        |                    |        |           |
| 255                                  | 10   |                     |        |                  |        |            |        |                  |        |                    |        |           |
| 255                                  | 11   |                     |        |                  |        |            |        |                  |        |                    |        |           |
| 255                                  | 12   |                     |        |                  |        |            |        |                  |        |                    |        |           |
| 255                                  | 99   |                     |        |                  |        |            |        |                  |        |                    |        |           |

# I. GENEL BİLGİLER

# II. AMAÇ ve HEDEFLER

# III. FAALİYETE İLİŞKİN BİLGİ ve DEĞERLENDİRMELER

## RUHSAT VE DENETİM MÜDÜRLÜĞÜ TAŞINIR MAL YÖNETİM DÖNEMİ HESABINA İLİŞKİN TEMEL BİLGİLER

| Muhasebe Hesabının Adı ve Detay Kodu | ÖLÇÜ | Geçen Yıldan Devir   |        | Yıl İçinde Giren |          | TOPLAM  |          | Yıl İçinde Çıkan |          | Gelecek Yıla Devir |        |
|--------------------------------------|------|--|--------|------------------|----------|---------|----------|------------------|----------|--------------------|--------|
|                                      |      | Miktarı  | Tutarı | Miktarı          | Tutarı   | Miktarı | Tutarı   | Miktarı          | Tutarı   | Miktarı            | Tutarı |
| 150                                  |      |  |        |                  |          |         |          |                  |          |                    |        |
| 150                                  | 01   | ILK MADDE VE MALZEME HESABI                                |        |                  |          |         |          |                  |          |                    |        |
| 150                                  | 01   | Kırtasiye Malzemeleri                                      | Adet   | 15937            | 10442.23 | 3618    | 2759.87  | 19555            | 13202.10 |                    |        |
| 150                                  | 02   | Beslenme, Gıda Amaçlı ve Mutfakta Kullanılan Tüketim Malz. |        |                  |          |         |          |                  |          |                    |        |
| 150                                  | 03   | Tıbbi ve Laboratuar Sarf Malzemeleri                       |        |                  |          |         |          |                  |          |                    |        |
| 150                                  | 04   | Yakıtlar, Yakıt Katkıları ve Katkı Yağlar                  |        |                  |          |         |          |                  |          |                    |        |
| 150                                  | 05   | Temizleme Ekipmanları                                      |        |                  |          |         |          |                  |          |                    |        |
| 150                                  | 06   | Giyecek, Mefruşat ve Tuhafiye Malzemeleri                  |        |                  |          |         |          |                  |          |                    |        |
| 150                                  | 07   | Yiyecek  |        |                  |          |         |          |                  |          |                    |        |
| 150                                  | 08   | İçecek   |        |                  |          |         |          |                  |          |                    |        |
| 150                                  | 09   | Canlı Hayvanlar  |        |                  |          |         |          |                  |          |                    |        |
| 150                                  | 10   | Zirai Maddeler   |        |                  |          |         |          |                  |          |                    |        |
| 150                                  | 11   | Yem  |        |                  |          |         |          |                  |          |                    |        |
| 150                                  | 12   | Bakım Onarım ve Üretim Malzemeleri                         |        |                  |          |         |          |                  |          |                    |        |
| 150                                  | 13   | Yedek Parçalar   | Adet   |                  |          | 3       | 88.5     | 3                | 88.5     |                    |        |
| 150                                  | 14   | Nakil Vasıtaları Lastikleri                                |        |                  |          |         |          |                  |          |                    |        |
| 150                                  | 15   | Değişim, Bağış ve Satış Amaçlı Yayınlar                    | Adet   | 7                | 1155.6   | 4       | 1103.2   | 11               | 2258.80  |                    |        |
| 150                                  | 16   | Spor Malzemeleri Grubu                                     |        |                  |          |         |          |                  |          |                    |        |
| 150                                  | 17   | Basıncılı Ekipmanlar                                       |        |                  |          |         |          |                  |          |                    |        |
| 150                                  | 99   | Diğer Tüketim Amaçlı Malzemeler                            |        |                  |          |         |          |                  |          |                    |        |
| 253                                  |      | TESİS, MAKİNE VE CİHAZLAR HESABI                           |        |                  |          |         |          |                  |          |                    |        |
| 253                                  | 1    | Tesisler   |        |                  |          |         |          |                  |          |                    |        |
| 253                                  | 2    | Makineler ve Aletler                                       | Adet   |                  |          | 1       | 70.00    | 1                | 70.00    |                    |        |
| 253                                  | 3    | Cihazlar ve Aletler  | Adet   |                  |          | 1       | 100.00   | 1                | 100.00   |                    |        |
| 254                                  |      | TAŞITLAR HESABI  |        |                  |          |         |          |                  |          |                    |        |
| 254                                  | 01   | Karayolu Taşıtları   |        |                  |          |         |          |                  |          |                    |        |
| 254                                  | 02   | Su ve Deniz Taşıtları                                      |        |                  |          |         |          |                  |          |                    |        |
| 254                                  | 03   | Hava Taşıtları   |        |                  |          |         |          |                  |          |                    |        |
| 254                                  | 04   | Demiryolu ve Tramvay Taşıtları                             |        |                  |          |         |          |                  |          |                    |        |
| 255                                  |      | DEMİRBAŞLAR HESABI   |        |                  |          |         |          |                  |          |                    |        |
| 255                                  | 01   | Döşeme ve Mefruşat   | Adet   |                  |          | 1       | 40.00    | 1                | 40.00    |                    |        |
| 255                                  | 02   | Büro Makineleri  | Adet   | 13               | 7006.98  | 31      | 17637.75 | 44               | 24644.73 | 3                  | 140.05 |
| 255                                  | 03   | Mobilyalar   | Adet   | 28               | 10463.08 | 43      | 8284.42  | 71               | 18747.50 | 5                  | 545.00 |
| 255                                  | 04   | Beslenme, Gıda ve Mutfak Demirbaşları                      |        |                  |          |         |          |                  |          |                    |        |
| 255                                  | 05   | Canlı Demirbaşlar  |        |                  |          |         |          |                  |          |                    |        |
| 255                                  | 06   | Tarihi veya Sanat Değeri Olan Demirbaşlar                  |        |                  |          |         |          |                  |          |                    |        |
| 255                                  | 07   | Kütüphane Demirbaşları                                     |        |                  |          |         |          |                  |          |                    |        |
| 255                                  | 08   | Eğitim Demirbaşları  |        |                  |          |         |          |                  |          |                    |        |
| 255                                  | 09   | Spor Amaçlı Kullanılan Demirbaşlar                         |        |                  |          |         |          |                  |          |                    |        |
| 255                                  | 10   | Güvenlik, Kontrol ve Tedbir Amaçlı Demirbaşlar             |        |                  |          |         |          |                  |          |                    |        |
| 255                                  | 11   | Demirbaş Niteliğindeki Süs Eşyaları                        | Adet   | 1                | 25.00    |         |          | 1                | 25.00    | 1                  | 25.00  |
| 255                                  | 12   | Kullanımda Olan Demirbaş Niteliğinde Eşyalar               |        |                  |          |         |          |                  |          |                    |        |
| 255                                  | 99   | Diğer Demirbaşlar  |        |                  |          |         |          |                  |          |                    |        |



## IV. KURUMSAL KABİLİYET ve KAPASİTENİN DEĞERLENDİRİLMESİ

## EKLER

### ZABITA MÜDÜRLÜĞÜ TAŞINIR MAL YÖNETİM DÖNEMİ HESABINA İLİŞKİN TEMEL BİLGİLER

| Muhasebe Hesabının Adı ve Detay Kodu | ÖLÇÜ | Geçen Yılda Devir  |        | Yıl İçinde Giren |        | T O P L A M |        | Yıl İçinde Çıkan |        | Gelecek Yıla Devir |        |            |
|--------------------------------------|------|--|--------|------------------|--------|-------------|--------|------------------|--------|--------------------|--------|------------|
|                                      |      | Miktarı  | Tutarı | Miktarı          | Tutarı | Miktarı     | Tutarı | Miktarı          | Tutarı | Miktarı            | Tutarı |            |
| 150                                  |      | İLK MADDE VE MALZEME HESABI                                | 14488  | 328,566.48       | 2323   | 46,045.09   | 14811  | 252,695.35       | 12919  | 89,696.59          | 6012   | 445,688.76 |
| 150                                  | 01   | Kırtasiye Malzemeleri                                      | 9102   | 9,247.20         | 1021   | 4,438.81    | 10123  | 13,686.01        | 10123  | 13,686.01          |        |            |
| 150                                  | 02   | Beslenme, Gıda Amaçlı ve Mutfakta Kullanılan Tüketim Malz. |        |                  |        |             |        |                  |        |                    |        |            |
| 150                                  | 03   | Tıbbi ve Laboratuvar Sarf Malzemeleri                      |        |                  |        |             |        |                  |        |                    |        |            |
| 150                                  | 04   | Yakıtlar, Yakıt Katkıları ve Katkı Yağlar                  |        |                  |        |             |        |                  |        |                    |        |            |
| 150                                  | 05   | Temizleme Ekipmanları                                      |        |                  |        |             |        |                  |        |                    |        |            |
| 150                                  | 06   | Giyecek, Mefruşat ve Tuhafiye Malzemeleri                  | 1346   | 36,629.28        | 1055   | 34,232.76   | 2401   | 70,862.04        | 2401   | 70,862.04          |        |            |
| 150                                  | 07   | Yiyecek  |        |                  | 105    | 491.40      | 105    | 491.40           | 105    | 491.40             |        |            |
| 150                                  | 08   | İçecek   |        |                  | 120    | 1,503.36    | 120    | 1,503.36         | 120    | 1,503.36           |        |            |
| 150                                  | 09   | Canlı Hayvanlar  |        |                  |        |             |        |                  |        |                    |        |            |
| 150                                  | 10   | Zirai Maddeler   |        |                  |        |             |        |                  |        |                    |        |            |
| 150                                  | 11   | Yem  |        |                  |        |             |        |                  |        |                    |        |            |
| 150                                  | 12   | Bakım Onarım ve Üretim Malzemeleri                         |        |                  |        |             |        |                  |        |                    |        |            |
| 150                                  | 13   | Yedek Parçalar   |        |                  | 4      | 118.00      | 4      | 118.00           |        |                    | 4      | 118.00     |
| 150                                  | 14   | Nakil Vasıtaları Lastikleri                                |        |                  |        |             |        |                  |        |                    |        |            |
| 150                                  | 15   | Değişim, Bağış ve Satış Amaçlı Yayınlar                    |        |                  | 8      | 1,130.76    | 8      | 1,130.76         |        |                    | 8      | 1,130.76   |
| 150                                  | 16   | Spor Malzemeleri Grubu                                     |        |                  |        |             |        |                  |        |                    |        |            |
| 150                                  | 17   | Basıncı Ekipmanlar   |        |                  |        |             |        |                  |        |                    |        |            |
| 150                                  | 99   | Diğer Tüketim Amaçlı Malzemeler                            | 2040   | 282,690.00       | 10     | 4130        | 2050   | 164,903.78       | 170    | 3,153.78           | 6000   | 444,440.00 |
| 253                                  |      | TESİS, MAKİNE VE CİHAZLAR HESABI                           | 52     | 7377             | 7      | 2572.96     | 59     | 9,949.96         | 9      | 603                | 50     | 9,346.96   |
| 253                                  | 1    | Tesisler   |        |                  |        |             |        |                  |        |                    |        |            |
| 253                                  | 2    | Makineler ve Aletler                                       | 8      | 328.00           | -      | -           | 8      | 328.00           | 8      | 328.00             | -      | -          |
| 253                                  | 3    | Cihazlar ve Aletler  | 44.00  | 7,049.00         | 7.00   | 2,572.96    | 51.00  | 9,621.96         | 1.00   | 275.00             | 50     | 9,346.96   |
| 254                                  |      | TAŞITLAR HESABI  |        |                  |        |             |        |                  |        |                    |        |            |
| 254                                  | 01   | Karayolu Taşıtları   |        |                  |        |             |        |                  |        |                    |        |            |
| 254                                  | 02   | Su ve Deniz Taşıtları                                      |        |                  |        |             |        |                  |        |                    |        |            |
| 254                                  | 03   | Hava Taşıtları   |        |                  |        |             |        |                  |        |                    |        |            |
| 254                                  | 04   | Demiryolu ve Tramvay Taşıtları                             |        |                  |        |             |        |                  |        |                    |        |            |
| 255                                  |      | DEMİRBAŞLAR HESABI   | 481    | 291,140.47       | 243    | 96,666.54   | 724    | 387,807.01       | 180    | 112,603.40         | 544    | 275,203.61 |
| 255                                  | 01   | Döşeme ve Mefruşat   | 9      | 642.30           | 5      | 188.00      | 14     | 830.30           | -      | -                  | 14     | 830.30     |
| 255                                  | 02   | Büro Makineleri  | 174    | 124,670.61       | 67     | 72,687.94   | 241    | 197,358.55       | 125    | 94,186.60          | 116    | 103,171.95 |
| 255                                  | 03   | Mobilyalar   | 221    | 64,383.89        | 106    | 11,477.30   | 327    | 75,861.19        | 41     | 12,445.80          | 286    | 63,415.39  |
| 255                                  | 04   | Beslenme, Gıda ve Mutfak Demirbaşları                      |        |                  |        |             |        |                  |        |                    |        |            |
| 255                                  | 05   | Canlı Demirbaşlar  |        |                  |        |             |        |                  |        |                    |        |            |
| 255                                  | 06   | Tarihi veya Sanat Değeri Olan Demirbaşlar                  |        |                  |        |             |        |                  |        |                    |        |            |
| 255                                  | 07   | Kütüphane Demirbaşları                                     | 7      | 581.17           |        |             | 7      | 581.17           |        |                    | 7      | 581.17     |
| 255                                  | 08   | Eğitim Demirbaşları  |        |                  |        |             |        |                  |        |                    |        |            |
| 255                                  | 09   | Spor Amaçlı Kullanılan Demirbaşlar                         |        |                  |        |             |        |                  |        |                    |        |            |
| 255                                  | 10   | Güvenlik, Kontrol ve Tedbir Amaçlı Demirbaşlar             | 57     | 66,527.20        | 65     | 12,313.30   | 122    | 78,840.50        | 14     | 5,971.00           | 108    | 72,869.50  |
| 255                                  | 11   | Demirbaş Niteliğindeki Süs Eşyaları                        | 3      | 171.10           |        |             | 3      | 171.10           |        |                    | 3      | 171.10     |
| 255                                  | 12   | Kullanımda Olan Demirbaş Niteliğinde Eşyalar               |        |                  |        |             |        |                  |        |                    |        |            |
| 255                                  | 99   | Diğer Demirbaşlar  | 10     | 34,164.20        |        |             | 10     | 34,164.20        |        |                    | 10     | 34,164.20  |

# I. GENEL BİLGİLER

# II. AMAÇ ve HEDEFLER

# III. FAALİYETE İLİŞKİN BİLGİ ve DEĞERLENDİRMELER

## MALİ HİZMETLER MÜDÜRLÜĞÜ TAŞINIR MAL YÖNETİM DÖNEMİ HESABINA İLİŞKİN TEMEL BİLGİLER

| Muhasebe Hesabının Adı ve Detay Kodu | ÖLÇÜ | Geçen Yılda Devir  |        | Yıl İçinde Giren |            | TOPLAM  |           | Yıl İçinde Çıkan |            | Gelecek Yıla Devir |            |     |            |
|--------------------------------------|------|--|--------|------------------|------------|---------|-----------|------------------|------------|--------------------|------------|-----|------------|
|                                      |      | Miktarı  | Tutarı | Miktarı          | Tutarı     | Miktarı | Tutarı    | Miktarı          | Tutarı     | Miktarı            | Tutarı     |     |            |
| 150                                  |      |  |        |                  |            |         |           |                  |            |                    |            |     |            |
| 150                                  | 01   | İLK MADDE VE MALZEME HESABI                                |        |                  |            |         |           |                  |            |                    |            |     |            |
| 150                                  | 01   | Kırtasiye Malzemeleri                                      | Adet   | 73               | 2,719.31   | 16426   | 22,960.71 | 16499            | 25,680.02  | 16219              | 20,646.61  | 280 | 5,033.41   |
| 150                                  | 02   | Beslenme, Gıda Amaçlı ve Mutfakta Kullanılan Tüketim Malz. |        |                  |            |         |           |                  |            |                    |            |     |            |
| 150                                  | 03   | Tıbbi ve Laboratuar Sarf Malzemeleri                       |        |                  |            |         |           |                  |            |                    |            |     |            |
| 150                                  | 04   | Yakıtlar, Yakıt Katkıları ve Katkı Yağlar                  |        |                  |            |         |           |                  |            |                    |            |     |            |
| 150                                  | 05   | Temizleme Ekipmanları                                      |        |                  |            |         |           |                  |            |                    |            |     |            |
| 150                                  | 06   | Giyecek, Mefruşat ve Tuhafiye Malzemeleri                  |        |                  |            |         |           |                  |            |                    |            |     |            |
| 150                                  | 07   | Yiyecek  |        |                  |            |         |           |                  |            |                    |            |     |            |
| 150                                  | 08   | İçecek   |        |                  |            |         |           |                  |            |                    |            |     |            |
| 150                                  | 09   | Canlı Hayvanlar  |        |                  |            |         |           |                  |            |                    |            |     |            |
| 150                                  | 10   | Zirai Maddeler   |        |                  |            |         |           |                  |            |                    |            |     |            |
| 150                                  | 11   | Yem  |        |                  |            |         |           |                  |            |                    |            |     |            |
| 150                                  | 12   | Bakım Onarım ve Üretim Malzemeleri                         | Adet   | 2                | 330.40     |         |           | 2                | 330.40     | 2                  | 330.40     |     |            |
| 150                                  | 13   | Yedek Parçalar   | Adet   |                  |            | 2       | 59.00     | 2                | 59.00      | 2                  | 59.00      |     |            |
| 150                                  | 14   | Nakil Vasıtaları Lastikleri                                |        |                  |            |         |           |                  |            |                    |            |     |            |
| 150                                  | 15   | Değişim, Bağıs ve Satış Amaçlı Yayınlar                    | Adet   | 12               | 1,000.00   |         |           | 12               | 1,000.00   | 12                 | 1,000.00   |     |            |
| 150                                  | 16   | Spor Malzemeleri Grubu                                     |        |                  |            |         |           |                  |            |                    |            |     |            |
| 150                                  | 17   | Basınçlı Ekipmanlar  |        |                  |            |         |           |                  |            |                    |            |     |            |
| 150                                  | 99   | Diğer Tüketim Amaçlı Malzemeler                            | Adet   | 3                | 419.40     |         |           | 3                | 419.40     | 3                  | 419.40     |     |            |
| 253                                  |      | TESİS, MAKİNE VE CİHAZLAR HESABI                           |        |                  |            |         |           |                  |            |                    |            |     |            |
| 253                                  | 1    | Tesisler   |        |                  |            |         |           |                  |            |                    |            |     |            |
| 253                                  | 2    | Makineler ve Aletler                                       | Adet   | 11               | 9,134.70   | 5       | 5,248.00  | 16               | 14,382.70  | 10                 | 5,297.56   | 6   | 9,085.14   |
| 253                                  | 3    | Cihazlar ve Aletler  | Adet   | 6                | 10,915.01  | 2       | 1,921.10  | 8                | 12,836.11  | 5                  | 10,148.01  | 3   | 2,688.10   |
| 254                                  |      | TAŞITLAR HESABI  |        |                  |            |         |           |                  |            |                    |            |     |            |
| 254                                  | 01   | Karayolu Taşıtları   | Adet   |                  |            | 1       | 8,260.00  | 1                | 8,260.00   |                    |            | 1   | 8,260.00   |
| 254                                  | 02   | Su ve Deniz Taşıtları                                      |        |                  |            |         |           |                  |            |                    |            |     |            |
| 254                                  | 03   | Hava Taşıtları   |        |                  |            |         |           |                  |            |                    |            |     |            |
| 254                                  | 04   | Demiryolu ve Tramvay Taşıtları                             |        |                  |            |         |           |                  |            |                    |            |     |            |
| 255                                  |      | DEMİRBAŞLAR HESABI   |        |                  |            |         |           |                  |            |                    |            |     |            |
| 255                                  | 01   | Döşeme ve Mefruşat   | Adet   | 14               | 647.75     |         |           | 14               | 647.75     | 6                  | 318.60     | 8   | 329.15     |
| 255                                  | 02   | Büro Makineleri  | Adet   | 531              | 529,014.51 | 61      | 79,554.64 | 592              | 608,569.15 | 411                | 446,771.79 | 181 | 161,797.36 |
| 255                                  | 03   | Mobilyalar   | Adet   | 546              | 117,106.65 | 151     | 29,245.36 | 697              | 146,352.01 | 418                | 67,124.59  | 279 | 79,227.42  |
| 255                                  | 04   | Beslenme, Gıda ve Mutfak Demirbaşları                      |        |                  |            |         |           |                  |            |                    |            |     |            |
| 255                                  | 05   | Canlı Demirbaşlar  |        |                  |            |         |           |                  |            |                    |            |     |            |
| 255                                  | 06   | Tarihi veya Sanat Değeri Olan Demirbaşlar                  |        |                  |            |         |           |                  |            |                    |            |     |            |
| 255                                  | 07   | Kütüphane Demirbaşları                                     | Adet   | 57               | 7,920.92   |         |           | 57               | 7,920.92   | 7                  | 269.00     | 50  | 7,651.92   |
| 255                                  | 08   | Eğitim Demirbaşları  |        |                  |            |         |           |                  |            |                    |            |     |            |
| 255                                  | 09   | Spor Amaçlı Kullanılan Demirbaşlar                         |        |                  |            |         |           |                  |            |                    |            |     |            |
| 255                                  | 10   | Güvenlik, Kontrol ve Tedbir Amaçlı Demirbaşlar             | Adet   | 20               | 28,205.60  |         |           | 20               | 28,205.60  | 20                 | 28,205.60  |     |            |
| 255                                  | 11   | Demirbaş Niteliğindeki Süs Eşyaları                        | Adet   | 2                | 20.00      |         |           | 2                | 20.00      |                    |            | 2   | 20.00      |
| 255                                  | 12   | Kullanımda Olan Demirbaş Niteliğinde Eşyalar               |        |                  |            |         |           |                  |            |                    |            |     |            |
| 255                                  | 99   | Diğer Demirbaşlar  |        |                  |            |         |           |                  |            |                    |            |     |            |



## IV. KURUMSAL KABİLİYET ve KAPASİTENİN DEĞERLENDİRİLMESİ

### EKLER

### BİLGİ İŞLEM MÜDÜRLÜĞÜ TAŞINIR MAL YÖNETİM DÖNEMİ HESABINA İLİŞKİN TEMEL BİLGİLER

| Muhasebe Hesabının Adı ve Detay Kodu | ÖLÇÜ   | Geçen Yıldan Devir |        | Yıl İçinde Giren |        | T O P L A M |        | Yıl İçinde Çıkan |        | Gelecek Yıla Devir |        |              |
|--------------------------------------|--|--------------------|--------|------------------|--------|-------------|--------|------------------|--------|--------------------|--------|--------------|
|                                      |  | Miktarı            | Tutarı | Miktarı          | Tutarı | Miktarı     | Tutarı | Miktarı          | Tutarı | Miktarı            | Tutarı |              |
| 150                                  | İLK MADDE VE MALZEME HESABI                                |                    |        |                  |        |             |        |                  |        |                    |        |              |
| 150 01                               | Kırtasiye Malzemeleri                                      | Adet               | 0      | 0.00             | 3,152  | 113,900.76  | 3,152  | 113,900.76       | 940    | 105,952.20         | 2,212  | 7,947.56     |
| 150 02                               | Beslenme, Gıda Amaçlı ve Mutfakta Kullanılan Tüketim Malz. |                    |        |                  |        |             |        |                  |        |                    |        |              |
| 150 03                               | Tıbbi ve Laboratuar Sarf Malzemeleri                       |                    |        |                  |        |             |        |                  |        |                    |        |              |
| 150 04                               | Yakıtlar, Yakıt Katkıları ve Katkı Yağlar                  |                    |        |                  |        |             |        |                  |        |                    |        |              |
| 150 05                               | Temizleme Ekipmanları                                      | Adet               | 0      | 0.00             | 280    | 1,062.00    | 280    | 1,062.00         | 275    | 973.50             | 5      | 88.50        |
| 150 06                               | Giyecek, Mefruşat ve Tuhafiye Malzemeleri                  |                    |        |                  |        |             |        |                  |        |                    |        |              |
| 150 07                               | Yiyecek  |                    |        |                  |        |             |        |                  |        |                    |        |              |
| 150 08                               | İçecek   |                    |        |                  |        |             |        |                  |        |                    |        |              |
| 150 09                               | Canlı Hayvanlar  |                    |        |                  |        |             |        |                  |        |                    |        |              |
| 150 10                               | Zirai Maddeler   |                    |        |                  |        |             |        |                  |        |                    |        |              |
| 150 11                               | Yem  |                    |        |                  |        |             |        |                  |        |                    |        |              |
| 150 12                               | Bakım Onarım ve Üretim Malzemeleri                         | Adet               | 766    | 6,284.68         | 1,045  | 3,092.19    | 1,811  | 9,376.87         | 1,011  | 1,941.69           | 800    | 7,435.18     |
| 150 13                               | Yedek Parçalar   | Adet               | 37     | 9,811.71         | 175    | 19,491.24   | 212    | 29,302.95        | 141    | 15,060.34          | 71     | 14,242.61    |
| 150 14                               | Nakil Vasıtaları Lastikleri                                |                    |        |                  |        |             |        |                  |        |                    |        |              |
| 150 15                               | Değişim, Bağış ve Satış Amaçlı Yayınlar                    |                    |        |                  |        |             |        |                  |        |                    |        |              |
| 150 16                               | Spor Malzemeleri Grubu                                     |                    |        |                  |        |             |        |                  |        |                    |        |              |
| 150 17                               | Basınçlı Ekipmanlar  |                    |        |                  |        |             |        |                  |        |                    |        |              |
| 150 99                               | Diğer Tüketim Amaçlı Malzemeler                            | Adet               | 1      | 194.40           | 0      | 0.00        | 1      | 194.40           | 1      | 194.40             | 0      | 0.00         |
| 253                                  | TESİS, MAKİNE VE CİHAZLAR HESABI                           |                    |        |                  |        |             |        |                  |        |                    |        |              |
| 253 1                                | Tesisler   |                    |        |                  |        |             |        |                  |        |                    |        |              |
| 253 2                                | Makineler ve Aletler                                       | Adet               | 0      | 0.00             | 6      | 2,048.89    | 6      | 2,048.89         | 0      | 0.00               | 6      | 2,048.89     |
| 253 3                                | Cihazlar ve Aletler  | Adet               | 3      | 1,770.00         | 7      | 6,986.78    | 10     | 8,756.78         | 2      | 761.10             | 8      | 7,995.68     |
| 254                                  | TAŞITLAR HESABI  |                    |        |                  |        |             |        |                  |        |                    |        |              |
| 254 01                               | Karayolu Taşıtları   |                    |        |                  |        |             |        |                  |        |                    |        |              |
| 254 02                               | Su ve Deniz Taşıtları                                      |                    |        |                  |        |             |        |                  |        |                    |        |              |
| 254 03                               | Hava Taşıtları   |                    |        |                  |        |             |        |                  |        |                    |        |              |
| 254 04                               | Demiryolu ve Tramvay Taşıtları                             |                    |        |                  |        |             |        |                  |        |                    |        |              |
| 255                                  | DEMİRBAŞLAR HESABI   |                    |        |                  |        |             |        |                  |        |                    |        |              |
| 255 01                               | Döşeme ve Mefruşat   | Adet               | 2      | 826.00           | 6      | 240.00      | 8      | 1,066.00         | 2      | 826.00             | 6      | 240.00       |
| 255 02                               | Büro Makineleri  | Adet               | 263    | 500,296.18       | 284    | 982,124.99  | 547    | 1,482,421.17     | 134    | 174,241.37         | 413    | 1,308,179.80 |
| 255 03                               | Mobilyalar   | Adet               | 57     | 15,914.66        | 871    | 262,181.02  | 928    | 278,095.68       | 1      | 1,888.00           | 927    | 276,207.68   |
| 255 04                               | Beslenme, Gıda ve Mutfak Demirbaşları                      |                    |        |                  |        |             |        |                  |        |                    |        |              |
| 255 05                               | Canlı Demirbaşlar  |                    |        |                  |        |             |        |                  |        |                    |        |              |
| 255 06                               | Tarihi veya Sanat Değeri Olan Demirbaşlar                  |                    |        |                  |        |             |        |                  |        |                    |        |              |
| 255 07                               | Kütüphane Demirbaşları                                     |                    |        |                  |        |             |        |                  |        |                    |        |              |
| 255 08                               | Eğitim Demirbaşları  |                    |        |                  |        |             |        |                  |        |                    |        |              |
| 255 09                               | Spor Amaçlı Kullanılan Demirbaşlar                         |                    |        |                  |        |             |        |                  |        |                    |        |              |
| 255 10                               | Güvenlik, Kontrol ve Tedbir Amaçlı Demirbaşlar             | Adet               | 11     | 4,590.20         | 0      | 0.00        | 11     | 4,590.20         | 0      | 0.00               | 11     | 4,590.20     |
| 255 11                               | Demirbaş Niteliğindeki Süs Eşyaları                        | Adet               | 0      | 0.00             | 1      | 23.60       | 1      | 23.60            | 0      | 0.00               | 1      | 23.60        |
| 255 12                               | Kullanımda Olan Demirbaş Niteliğinde Eşyalar               |                    |        |                  |        |             |        |                  |        |                    |        |              |
| 255 99                               | Diğer Demirbaşlar  |                    |        |                  |        |             |        |                  |        |                    |        |              |

# I. GENEL BİLGİLER

# II. AMAÇ ve HEDEFLER

# III. FAALİYETE İLİŞKİN BİLGİ ve DEĞERLENDİRMELER

## DESTEK HİZMETLERİ MÜDÜRLÜĞÜ TAŞINIR MAL YÖNETİM DÖNEMİ HESABINA İLİŞKİN TEMEL BİLGİLER

| Muhasebe Hesabının Adı ve Detay Kodu | ÖLÇÜ | Geçen Yılda Devir                |        | Yıl İçinde Giren |        | T O P L A M |         | Yıl İçinde Çıkan |         | Gelecek Yıla Devir |        |            |
|--------------------------------------|------|----------------------------------|--------|------------------|--------|-------------|---------|------------------|---------|--------------------|--------|------------|
|                                      |      | Miktarı                          | Tutarı | Miktarı          | Tutarı | Miktarı     | Tutarı  | Miktarı          | Tutarı  | Miktarı            | Tutarı |            |
| 150                                  |      | İLK MADDE VE MALZEME HESABI      |        |                  |        |             |         |                  |         |                    |        |            |
| 150 01                               |      |                                  | 12526  | 56,364.46        | 13855  | 17,190.84   | 26381   | 73,555.30        | 26381   | 73,555.42          |        |            |
| 150 02                               |      |                                  | 600000 | 5,898.00         | 450000 | 6,196.50    | 1050000 | 12,094.50        | 1050000 | 12,094.50          |        |            |
| 150 03                               |      |                                  |        |                  |        |             |         |                  |         |                    |        |            |
| 150 04                               |      |                                  |        |                  | 1      | 53.10       | 1       | 53.10            | 1       | 53.10              |        |            |
| 150 05                               |      |                                  | 16689  | 47,887.23        | 6786   | 60,187.54   | 23475   | 108,074.77       | 23466   | 107,777.09         | 9      | 297.71     |
| 150 06                               |      |                                  |        |                  | 5      | 64.90       | 5       | 64.90            | 5       | 64.90              |        |            |
| 150 07                               |      |                                  |        |                  | 3000   | 14,040.00   | 3000    | 14,040.00        | 3000    | 14,040.00          |        |            |
| 150 08                               |      |                                  |        |                  | 19150  | 116,046.00  | 19150   | 116,046.00       | 16650   | 103,356.01         | 2500   | 12,690.00  |
| 150 09                               |      |                                  |        |                  |        |             |         |                  |         |                    |        |            |
| 150 10                               |      |                                  |        |                  |        |             |         |                  |         |                    |        |            |
| 150 11                               |      |                                  |        |                  |        |             |         |                  |         |                    |        |            |
| 150 12                               |      |                                  | 74     | 9,419.05         | 71087  | 166,589.46  | 71161   | 176,008.51       | 71161   | 176,008.52         |        |            |
| 150 13                               |      |                                  | 68     | 2,708.10         | 1826   | 37,087.70   | 1894    | 39,795.80        | 1894    | 39,795.80          |        |            |
| 150 14                               |      |                                  |        |                  | 40     | 9,528.50    | 40      | 9,528.50         | 40      | 9,528.50           |        |            |
| 150 15                               |      |                                  |        |                  |        |             |         |                  |         |                    |        |            |
| 150 16                               |      |                                  |        |                  |        |             |         |                  |         |                    |        |            |
| 150 17                               |      |                                  |        |                  | 1      | 2,242.00    | 1000    | 2,242.00         | 1       | 2,242.00           |        |            |
| 150 99                               |      |                                  | 120    | 5,262.21         | 8      | 1,213.04    | 128     | 6,475.25         | 128     | 6,475.25           |        |            |
| 253                                  |      | TESİS, MAKİNE VE CİHAZLAR HESABI |        |                  |        |             |         |                  |         |                    |        |            |
| 253 1                                |      |                                  |        |                  |        |             |         |                  |         |                    |        |            |
| 253 2                                |      |                                  | 79     | 335,696.79       | 6      | 2,159.40    | 85      | 337,856.19       | 33      | 130,215.55         | 52     | 207,640.64 |
| 253 3                                |      |                                  | 86     | 154,803.74       | 7      | 9,956.50    | 93      | 164,760.24       | 37      | 84,714.60          | 56     | 80,045.64  |
| 254                                  |      | TAŞITLAR HESABI                  |        |                  |        |             |         |                  |         |                    |        |            |
| 254 01                               |      |                                  | 26     | 476,570.39       | 5      | 86,761.15   | 31      | 563,331.54       | 21      | 288,020.39         | 10     | 275,311.15 |
| 254 02                               |      |                                  |        |                  |        |             |         |                  |         |                    |        |            |
| 254 03                               |      |                                  |        |                  |        |             |         |                  |         |                    |        |            |
| 254 04                               |      |                                  |        |                  |        |             |         |                  |         |                    |        |            |
| 255                                  |      | DEMİRBAŞLAR HESABI               |        |                  |        |             |         |                  |         |                    |        |            |
| 255 01                               |      |                                  | 138    | 61,434.72        | 2      | 155.00      | 140     | 61,589.72        | 17      | 5,812.42           | 123    | 55,777.30  |
| 255 02                               |      |                                  | 764    | 524,491.08       | 54     | 79,706.01   | 818     | 604,197.09       | 400     | 234,311.87         | 418    | 369,885.22 |
| 255 03                               |      |                                  | 2175   | 371,071.46       | 138    | 56,069.56   | 2313    | 427,141.02       | 1640    | 298,546.85         | 673    | 128,594.17 |
| 255 04                               |      |                                  |        |                  |        |             |         |                  |         |                    |        |            |
| 255 05                               |      |                                  |        |                  |        |             |         |                  |         |                    |        |            |
| 255 06                               |      |                                  |        |                  |        |             |         |                  |         |                    |        |            |
| 255 07                               |      |                                  | 1      | 1,652.00         | 17     | 6,579.02    | 18      | 8,231.02         |         |                    | 18     | 8,231.02   |
| 255 08                               |      |                                  |        |                  |        |             |         |                  |         |                    |        |            |
| 255 09                               |      |                                  | 2      | 12,862.00        | 2      | 14,042.00   | 4       | 26,904.00        |         |                    | 4      | 26,904.00  |
| 255 10                               |      |                                  | 205    | 104,499.42       | 17     | 25,054.26   | 222     | 129,553.68       | 125     | 10,431.61          | 97     | 119,122.07 |
| 255 11                               |      |                                  | 11     | 2,350.64         | 1      | 35.40       | 12      | 2,386.04         | 6       | 656.64             | 6      | 1,729.40   |
| 255 12                               |      |                                  | 1      | 50.00            |        |             | 1       | 50.00            |         |                    | 1      | 50.00      |
| 255 99                               |      |                                  | 6      | 99,195.99        | 2      | 3,882.20    | 8       | 103,078.19       | 1       | 3,509.79           | 7      | 99,568.40  |



# IV. KURUMSAL KABİLİYET ve KAPASİTENİN DEĞERLENDİRİLMESİ

## EKLER

### PLAN PROJE MÜDÜRLÜĞÜ TAŞINIR MAL YÖNETİM DÖNEMİ HESABINA İLİŞKİN TEMEL BİLGİLER

| Muhasebe Hesabının Adı ve Detay Kodu | ÖLÇÜ | Geçen Yılda Devir |        | Yıl İçinde Giren |        | T O P L A M |        | Yıl İçinde Çıkan |        | Gelecek Yıla Devir |        |
|--------------------------------------|------|-------------------|--------|------------------|--------|-------------|--------|------------------|--------|--------------------|--------|
|                                      |      | Miktarı           | Tutarı | Miktarı          | Tutarı | Miktarı     | Tutarı | Miktarı          | Tutarı | Miktarı            | Tutarı |
| 150                                  |      |                   |        |                  |        |             |        |                  |        |                    |        |
| 150                                  | 01   |                   |        |                  |        |             |        |                  |        |                    |        |
| 150                                  | 02   |                   |        |                  |        |             |        |                  |        |                    |        |
| 150                                  | 03   |                   |        |                  |        |             |        |                  |        |                    |        |
| 150                                  | 04   |                   |        |                  |        |             |        |                  |        |                    |        |
| 150                                  | 05   |                   |        |                  |        |             |        |                  |        |                    |        |
| 150                                  | 06   |                   |        |                  |        |             |        |                  |        |                    |        |
| 150                                  | 07   |                   |        |                  |        |             |        |                  |        |                    |        |
| 150                                  | 08   |                   |        |                  |        |             |        |                  |        |                    |        |
| 150                                  | 09   |                   |        |                  |        |             |        |                  |        |                    |        |
| 150                                  | 10   |                   |        |                  |        |             |        |                  |        |                    |        |
| 150                                  | 11   |                   |        |                  |        |             |        |                  |        |                    |        |
| 150                                  | 12   |                   |        |                  |        |             |        |                  |        |                    |        |
| 150                                  | 13   |                   |        |                  |        |             |        |                  |        |                    |        |
| 150                                  | 14   |                   |        |                  |        |             |        |                  |        |                    |        |
| 150                                  | 15   |                   |        |                  |        |             |        |                  |        |                    |        |
| 150                                  | 16   |                   |        |                  |        |             |        |                  |        |                    |        |
| 150                                  | 17   |                   |        |                  |        |             |        |                  |        |                    |        |
| 150                                  | 99   |                   |        |                  |        |             |        |                  |        |                    |        |
| 253                                  |      |                   |        |                  |        |             |        |                  |        |                    |        |
| 253                                  | 1    |                   |        |                  |        |             |        |                  |        |                    |        |
| 253                                  | 2    |                   |        |                  |        |             |        |                  |        |                    |        |
| 253                                  | 3    |                   |        |                  |        |             |        |                  |        |                    |        |
| 254                                  |      |                   |        |                  |        |             |        |                  |        |                    |        |
| 254                                  | 01   |                   |        |                  |        |             |        |                  |        |                    |        |
| 254                                  | 02   |                   |        |                  |        |             |        |                  |        |                    |        |
| 254                                  | 03   |                   |        |                  |        |             |        |                  |        |                    |        |
| 254                                  | 04   |                   |        |                  |        |             |        |                  |        |                    |        |
| 255                                  |      |                   |        |                  |        |             |        |                  |        |                    |        |
| 255                                  | 01   |                   |        |                  |        |             |        |                  |        |                    |        |
| 255                                  | 02   |                   |        |                  |        |             |        |                  |        |                    |        |
| 255                                  | 03   |                   |        |                  |        |             |        |                  |        |                    |        |
| 255                                  | 04   |                   |        |                  |        |             |        |                  |        |                    |        |
| 255                                  | 05   |                   |        |                  |        |             |        |                  |        |                    |        |
| 255                                  | 06   |                   |        |                  |        |             |        |                  |        |                    |        |
| 255                                  | 07   |                   |        |                  |        |             |        |                  |        |                    |        |
| 255                                  | 08   |                   |        |                  |        |             |        |                  |        |                    |        |
| 255                                  | 09   |                   |        |                  |        |             |        |                  |        |                    |        |
| 255                                  | 10   |                   |        |                  |        |             |        |                  |        |                    |        |
| 255                                  | 11   |                   |        |                  |        |             |        |                  |        |                    |        |
| 255                                  | 12   |                   |        |                  |        |             |        |                  |        |                    |        |
| 255                                  | 99   |                   |        |                  |        |             |        |                  |        |                    |        |

# I. GENEL BİLGİLER

# II. AMAÇ ve HEDEFLER

# III. FAALİYETE İLİŞKİN BİLGİ ve DEĞERLENDİRMELER

## İMAR VE ŞEHİRCİLİK MÜDÜRLÜĞÜ TAŞINIR MAL YÖNETİM DÖNEMİ HESABINA İLİŞKİN TEMEL BİLGİLER

| Muhasebe Hesabının Adı ve Detay Kodu | ÖLÇÜ | Geçen Yııldan Devir  |        | Yıl İçinde Giren |           | T O P L A M |           | Yıl İçinde Çıkan |            | Gelecek Yıla Devir |           |      |           |
|--------------------------------------|------|--|--------|------------------|-----------|-------------|-----------|------------------|------------|--------------------|-----------|------|-----------|
|                                      |      | Miktarı  | Tutarı | Miktarı          | Tutarı    | Miktarı     | Tutarı    | Miktarı          | Tutarı     | Miktarı            | Tutarı    |      |           |
| 150                                  |      |  |        |                  |           |             |           |                  |            |                    |           |      |           |
| 150                                  | 01   | İLK MADDE VE MALZEME HESABI                                |        |                  |           |             |           |                  |            |                    |           |      |           |
| 150                                  | 01   | Kırtasiye Malzemeleri                                      | Cilt   | 972              | 3,003.34  | 2329        | 2,440.79  | 3301             | 5,444.13   | —                  | —         | 3301 | 5,444.13  |
| 150                                  | 02   | Beslenme, Gıda Amaçlı ve Mutfakta Kullanılan Tüketim Malz. |        |                  |           |             |           |                  |            |                    |           |      |           |
| 150                                  | 03   | Tıbbi ve Laboratuar Sarf Malzemeleri                       |        |                  |           |             |           |                  |            |                    |           |      |           |
| 150                                  | 04   | Yakıtlar, Yakıt Katkıları ve Katkı Yağlar                  |        |                  |           |             |           |                  |            |                    |           |      |           |
| 150                                  | 05   | Temizleme Ekipmanları                                      |        |                  |           |             |           |                  |            |                    |           |      |           |
| 150                                  | 06   | Giyecek, Mefruşat ve Tuhafiye Malzemeleri                  |        |                  |           |             |           |                  |            |                    |           |      |           |
| 150                                  | 07   | Yiyecek  |        |                  |           |             |           |                  |            |                    |           |      |           |
| 150                                  | 08   | İçecek   |        |                  |           |             |           |                  |            |                    |           |      |           |
| 150                                  | 09   | Canlı Hayvanlar  |        |                  |           |             |           |                  |            |                    |           |      |           |
| 150                                  | 10   | Zirai Maddeler   |        |                  |           |             |           |                  |            |                    |           |      |           |
| 150                                  | 11   | Yem  |        |                  |           |             |           |                  |            |                    |           |      |           |
| 150                                  | 12   | Bakım Onarım ve Üretim Malzemeleri                         | Adet   | 170              | 5,015.00  | 495         | 15,428.50 | 665              | 20,443.50  | —                  | —         | 665  | 20,443.50 |
| 150                                  | 13   | Yedek Parçalar   | Adet   | —                | —         | 4           | 147.50    | 4                | 147.50     | —                  | —         | 4    | 147.50    |
| 150                                  | 14   | Nakil Vasıtaları Lastikleri                                |        |                  |           |             |           |                  |            |                    |           |      |           |
| 150                                  | 15   | Değişim, Bağış ve Satış Amaçlı Yayınlar                    |        |                  |           |             |           |                  |            |                    |           |      |           |
| 150                                  | 16   | Spor Malzemeleri Grubu                                     |        |                  |           |             |           |                  |            |                    |           |      |           |
| 150                                  | 17   | Basınçlı Ekipmanlar  |        |                  |           |             |           |                  |            |                    |           |      |           |
| 150                                  | 99   | Diğer Tüketim Amaçlı Malzemeler                            |        |                  |           |             |           |                  |            |                    |           |      |           |
| 253                                  |      | TESİS, MAKİNE VE CİHAZLAR HESABI                           |        |                  |           |             |           |                  |            |                    |           |      |           |
| 253                                  | 1    | Tesisler   |        |                  |           |             |           |                  |            |                    |           |      |           |
| 253                                  | 2    | Makineler ve Aletler                                       |        |                  |           |             |           |                  |            |                    |           |      |           |
| 253                                  | 3    | Cihazlar ve Aletler  | Adet   | 2                | 590.00    | —           | —         | 2                | 590.00     | —                  | —         | 2    | 590.00    |
| 254                                  |      | TAŞITLAR HESABI  |        |                  |           |             |           |                  |            |                    |           |      |           |
| 254                                  | 01   | Karayolu Taşıtları   |        |                  |           |             |           |                  |            |                    |           |      |           |
| 254                                  | 02   | Su ve Deniz Taşıtları                                      |        |                  |           |             |           |                  |            |                    |           |      |           |
| 254                                  | 03   | Hava Taşıtları   |        |                  |           |             |           |                  |            |                    |           |      |           |
| 254                                  | 04   | Demiryolu ve Tramvay Taşıtları                             |        |                  |           |             |           |                  |            |                    |           |      |           |
| 255                                  |      | DEMİRBAŞLAR HESABI   |        |                  |           |             |           |                  |            |                    |           |      |           |
| 255                                  | 01   | Döşeme ve Mefruşat   | Adet   | 3                | 125.10    | —           | —         | 3                | 125.10     | —                  | —         | 3    | 125.10    |
| 255                                  | 02   | Büro Makineleri  | Adet   | 143              | 68,769.63 | 58          | 44,679.91 | 201              | 113,449.54 | 85                 | 35,311.88 | 116  | 78,137.66 |
| 255                                  | 03   | Mobilyalar   | Adet   | 531              | 95,663.72 | 90          | 21,100.03 | 621              | 116,763.75 | 390                | 69,726.46 | 231  | 47,037.29 |
| 255                                  | 04   | Beslenme, Gıda ve Mutfak Demirbaşları                      |        |                  |           |             |           |                  |            |                    |           |      |           |
| 255                                  | 05   | Canlı Demirbaşlar  |        |                  |           |             |           |                  |            |                    |           |      |           |
| 255                                  | 06   | Tarihi veya Sanat Değeri Olan Demirbaşlar                  |        |                  |           |             |           |                  |            |                    |           |      |           |
| 255                                  | 07   | Kütüphane Demirbaşları                                     | Adet   | 3                | 359.00    | —           | —         | 3                | 359.00     | —                  | —         | 3    | 359.00    |
| 255                                  | 08   | Eğitim Demirbaşları  |        |                  |           |             |           |                  |            |                    |           |      |           |
| 255                                  | 09   | Spor Amaçlı Kullanılan Demirbaşlar                         |        |                  |           |             |           |                  |            |                    |           |      |           |
| 255                                  | 10   | Güvenlik, Kontrol ve Tedbir Amaçlı Demirbaşlar             |        |                  |           |             |           |                  |            |                    |           |      |           |
| 255                                  | 11   | Demirbaş Niteliğindeki Süs Eşyaları                        | Adet   | 4                | 92.00     | —           | —         | 4                | 92.00      | 1                  | 40.00     | 3    | 52.00     |
| 255                                  | 12   | Kullanımda Olan Demirbaş Niteliğinde Eşyalar               |        |                  |           |             |           |                  |            |                    |           |      |           |
| 255                                  | 99   | Diğer Demirbaşlar  |        |                  |           |             |           |                  |            |                    |           |      |           |



## IV. KURUMSAL KABİLİYET ve KAPASİTENİN DEĞERLENDİRİLMESİ

## EKLER

### PARK VE BAĞÇELER MÜDÜRLÜĞÜ TAŞINIR MAL YÖNETİM DÖNEMİ HESABINA İLİŞKİN TEMEL BİLGİLER

| Muhasebe Hesabının Adı ve Detay Kodu | ÖLÇÜ | Geçen Yııldan Devir |        | Yıl İçinde Giren |        | T O P L A M  |        | Yıl İçinde Çıkan |        | Gelecek Yıla Devir |        |
|--------------------------------------|------|---------------------|--------|------------------|--------|--------------|--------|------------------|--------|--------------------|--------|
|                                      |      | Miktarı             | Tutarı | Miktarı          | Tutarı | Miktarı      | Tutarı | Miktarı          | Tutarı | Miktarı            | Tutarı |
| 150                                  |      |                     |        |                  |        |              |        |                  |        |                    |        |
| 150                                  | 01   |                     |        |                  | 1466   | 3,631.39     | 1466   | 3,631.39         | 1466   | 3,631.39           |        |
| 150                                  | 02   |                     |        |                  | 120    | 318.63       | 120    | 318.63           | 120    | 318.63             |        |
| 150                                  | 03   |                     |        |                  | 3      | 289.1        | 3      | 289.1            | 3      | 289.1              |        |
| 150                                  | 04   |                     |        |                  | 600    | 7,103.60     | 600    | 7,103.60         | 600    | 7,103.60           |        |
| 150                                  | 05   |                     |        |                  | 15210  | 69,112.85    | 15210  | 69,112.85        | 15210  | 69,112.85          |        |
| 150                                  | 06   |                     |        |                  | 830    | 5,063.30     | 830    | 5,063.30         | 830    | 5,063.30           |        |
| 150                                  | 07   |                     |        |                  | 195    | 912.6        | 195    | 912.6            | 195    | 912.6              |        |
| 150                                  | 08   |                     |        |                  | 216    | 2,706.05     | 216    | 2,706.05         | 216    | 2,706.05           |        |
| 150                                  | 09   |                     |        |                  | 1000   | 30,680.00    | 1000   | 30,680.00        | 1000   | 30,680.00          |        |
| 150                                  | 10   |                     |        |                  | 714    | 1,942.91     | 714    | 1,942.91         | 714    | 1,942.91           |        |
| 150                                  | 11   |                     |        |                  |        |              |        |                  |        |                    |        |
| 150                                  | 12   |                     |        |                  | 33823  | 154,488.16   | 33823  | 154,488.16       | 33823  | 154,488.16         |        |
| 150                                  | 13   |                     |        |                  | 25502  | 11,686.77    | 25502  | 11,686.77        | 25502  | 11,686.77          |        |
| 150                                  | 14   |                     |        |                  |        |              |        |                  |        |                    |        |
| 150                                  | 15   |                     |        |                  | 4      | 1,069.20     | 4      | 1,069.20         | 4      | 1,069.20           |        |
| 150                                  | 16   |                     |        |                  |        |              |        |                  |        |                    |        |
| 150                                  | 17   |                     |        |                  |        |              |        |                  |        |                    |        |
| 150                                  | 99   |                     |        |                  | 3434   | 2,291,442.84 | 3434   | 2,291,442.84     | 3434   | 2,291,442.84       |        |
| 253                                  |      |                     |        |                  |        |              |        |                  |        |                    |        |
| 253                                  | 1    |                     |        |                  |        |              |        |                  |        |                    |        |
| 253                                  | 2    |                     |        |                  | 90     | 568,110.22   | 90     | 568,110.22       |        |                    |        |
| 253                                  | 3    |                     |        |                  | 14     | 8,154.70     | 14     | 8,154.70         |        |                    |        |
| 254                                  |      |                     |        |                  |        |              |        |                  |        |                    |        |
| 254                                  | 01   |                     |        |                  | 4      | 11,202.17    | 4      | 11,202.17        |        |                    |        |
| 254                                  | 02   |                     |        |                  |        |              |        |                  |        |                    |        |
| 254                                  | 03   |                     |        |                  |        |              |        |                  |        |                    |        |
| 254                                  | 04   |                     |        |                  |        |              |        |                  |        |                    |        |
| 255                                  |      |                     |        |                  |        |              |        |                  |        |                    |        |
| 255                                  | 01   |                     |        |                  | 10     | 400.00       | 10     | 400.00           |        |                    |        |
| 255                                  | 02   |                     |        |                  | 116    | 103,796.83   | 116    | 103,796.83       |        |                    |        |
| 255                                  | 03   |                     |        |                  | 320    | 59,251.40    | 320    | 59,251.40        |        |                    |        |
| 255                                  | 04   |                     |        |                  |        |              |        |                  |        |                    |        |
| 255                                  | 05   |                     |        |                  |        |              |        |                  |        |                    |        |
| 255                                  | 06   |                     |        |                  |        |              |        |                  |        |                    |        |
| 255                                  | 07   |                     |        |                  |        |              |        |                  |        |                    |        |
| 255                                  | 08   |                     |        |                  |        |              |        |                  |        |                    |        |
| 255                                  | 09   |                     |        |                  |        |              |        |                  |        |                    |        |
| 255                                  | 10   |                     |        |                  | 15     | 7,132.40     | 15     | 7,132.40         |        |                    |        |
| 255                                  | 11   |                     |        |                  | 1      | 10.00        | 1      | 10.00            |        |                    |        |
| 255                                  | 12   |                     |        |                  |        |              |        |                  |        |                    |        |
| 255                                  | 99   |                     |        |                  | 3      | 8,487.00     | 3      | 8,487.00         |        |                    |        |

# I. GENEL BİLGİLER

# II. AMAÇ ve HEDEFLER

# III. FAALİYETE İLİŞKİN BİLGİ ve DEĞERLENDİRMELER

## İNSAN KAYNAKLARI VE EĞİTİM MÜDÜRLÜĞÜ TAŞINIR MAL YÖNETİM DÖNEMİ HESABINA İLİŞKİN TEMEL BİLGİLER

| Muhasebe Hesabının Adı ve Detay Kodu | ÖLÇÜ   | Geçen Yııldan Devir |           | Yıl İçinde Giren |          | T O P L A M |           | Yıl İçinde Çıkan |          | Gelecek Yıla Devir |           |
|--------------------------------------|--|---------------------|-----------|------------------|----------|-------------|-----------|------------------|----------|--------------------|-----------|
|                                      |  | Miktarı             | Tutarı    | Miktarı          | Tutarı   | Miktarı     | Tutarı    | Miktarı          | Tutarı   | Miktarı            | Tutarı    |
| 150                                  | İLK MADDE VE MALZEME HESABI                                |                     |           |                  |          |             |           |                  |          |                    |           |
| 150 01                               | Kırtasiye Malzemeleri                                      | 352                 | 712.87    | 560              | 301.29   | 912         | 1,014.16  | 232              | 627.07   | 680                | 387.09    |
| 150 02                               | Beslenme, Gıda Amaçlı ve Mutfakta Kullanılan Tüketim Malz. |                     |           |                  |          |             |           |                  |          |                    |           |
| 150 03                               | Tıbbi ve Laboratuvar Sarf Malzemeleri                      |                     |           |                  |          |             |           |                  |          |                    |           |
| 150 04                               | Yakıtlar, Yakıt Katkıları ve Katkı Yağlar                  |                     |           |                  |          |             |           |                  |          |                    |           |
| 150 05                               | Temizleme Ekipmanları                                      |                     |           |                  |          |             |           |                  |          |                    |           |
| 150 06                               | Giyecek, Mefruşat ve Tuhafiye Malzemeleri                  |                     |           |                  |          |             |           |                  |          |                    |           |
| 150 07                               | Yiyecek  |                     |           |                  |          |             |           |                  |          |                    |           |
| 150 08                               | İçecek   |                     |           |                  |          |             |           |                  |          |                    |           |
| 150 09                               | Canlı Hayvanlar  |                     |           |                  |          |             |           |                  |          |                    |           |
| 150 10                               | Zirai Maddeler   |                     |           |                  |          |             |           |                  |          |                    |           |
| 150 11                               | Yem  |                     |           |                  |          |             |           |                  |          |                    |           |
| 150 12                               | Bakım Onarım ve Üretim Malzemeleri                         |                     |           |                  |          |             |           |                  |          |                    |           |
| 150 13                               | Yedek Parçalar   |                     |           |                  |          |             |           |                  |          |                    |           |
| 150 14                               | Nakil Vasıtaları Lastikleri                                |                     |           |                  |          |             |           |                  |          |                    |           |
| 150 15                               | Değişim, Bağış ve Satış Amaçlı Yayınlar                    |                     |           |                  |          |             |           |                  |          |                    |           |
| 150 16                               | Spor Malzemeleri Grubu                                     |                     |           |                  |          |             |           |                  |          |                    |           |
| 150 17                               | Basınçlı Ekipmanlar  |                     |           |                  |          |             |           |                  |          |                    |           |
| 150 99                               | Diğer Tüketim Amaçlı Malzemeler                            | 1                   | 194.40    |                  |          | 1           | 194.40    |                  |          | 1                  | 194.40    |
| 253                                  | TESİS, MAKİNE VE CİHAZLAR HESABI                           |                     |           |                  |          |             |           |                  |          |                    |           |
| 253 1                                | Tesisler   |                     |           |                  |          |             |           |                  |          |                    |           |
| 253 2                                | Makineler ve Aletler                                       |                     |           |                  |          |             |           |                  |          |                    |           |
| 253 3                                | Cihazlar ve Aletler  |                     |           | 1                | 100.00   | 1           | 100.00    |                  |          | 1                  | 100.00    |
| 254                                  | TAŞITLAR HESABI  |                     |           |                  |          |             |           |                  |          |                    |           |
| 254 01                               | Karayolu Taşıtları   |                     |           |                  |          |             |           |                  |          |                    |           |
| 254 02                               | Su ve Deniz Taşıtları                                      |                     |           |                  |          |             |           |                  |          |                    |           |
| 254 03                               | Hava Taşıtları   |                     |           |                  |          |             |           |                  |          |                    |           |
| 254 04                               | Demiryolu ve Tramvay Taşıtları                             |                     |           |                  |          |             |           |                  |          |                    |           |
| 255                                  | DEMİRBAŞLAR HESABI   |                     |           |                  |          |             |           |                  |          |                    |           |
| 255 01                               | Döşeme ve Mefruşat   | 2                   | 44.50     |                  |          | 2           | 44.50     |                  |          | 2                  | 44.50     |
| 255 02                               | Büro Makineleri  | 23                  | 12,146.87 | 5                | 3,395.40 | 28          | 15,542.27 | 3                | 1,676.00 | 25                 | 13,866.27 |
| 255 03                               | Mobilyalar   | 35                  | 2,354.00  | 29               | 6,590.12 | 64          | 8,944.12  | 12               | 937.00   | 52                 | 8,007.12  |
| 255 04                               | Beslenme, Gıda ve Mutfak Demirbaşları                      |                     |           |                  |          |             |           |                  |          |                    |           |
| 255 05                               | Canlı Demirbaşlar  |                     |           |                  |          |             |           |                  |          |                    |           |
| 255 06                               | Tarihi veya Sanat Değeri Olan Demirbaşlar                  |                     |           |                  |          |             |           |                  |          |                    |           |
| 255 07                               | Kütüphane Demirbaşları                                     | 4                   | 261.15    | 2                | 59.50    | 6           | 320.65    |                  |          | 6                  | 320.65    |
| 255 08                               | Eğitim Demirbaşları  |                     |           |                  |          |             |           |                  |          |                    |           |
| 255 09                               | Spor Amaçlı Kullanılan Demirbaşlar                         |                     |           |                  |          |             |           |                  |          |                    |           |
| 255 10                               | Güvenlik, Kontrol ve Tedbir Amaçlı Demirbaşlar             | 2                   | 2,478.00  |                  |          | 2           | 2,478.00  | 2                | 2,478.00 |                    |           |
| 255 11                               | Demirbaş Niteliğindeki Süs Eşyaları                        | 1                   | 5.00      |                  |          | 1           | 5.00      |                  |          | 1                  | 5.00      |
| 255 12                               | Kullanımda Olan Demirbaş Niteliğinde Eşyalar               |                     |           |                  |          |             |           |                  |          |                    |           |
| 255 99                               | Diğer Demirbaşlar  |                     |           |                  |          |             |           |                  |          |                    |           |



## IV. KURUMSAL KABİLİYET ve KAPASİTENİN DEĞERLENDİRİLMESİ

## EKLER

### KÜLTÜR VE SOSYAL İŞLER MÜDÜRLÜĞÜ TAŞINIR MAL YÖNETİM DÖNEMİ HESABINA İLİŞKİN TEMEL BİLGİLER

| Muhasebe Hesabının Adı ve Detay Kodu | ÖLÇÜ   | Geçen Yılda Devir |          | Yıl İçinde Giren |        | TOPLAM     |          | Yıl İçinde Çıkan |        | Gelecek Yıla Devir |          |            |
|--------------------------------------|--|-------------------|----------|------------------|--------|------------|----------|------------------|--------|--------------------|----------|------------|
|                                      |  | Miktarı           | Tutarı   | Miktarı          | Tutarı | Miktarı    | Tutarı   | Miktarı          | Tutarı | Miktarı            | Tutarı   |            |
| 150                                  | İLK MADDE VE MALZEME HESABI                                | ADET              | 25,592   | 27,499.87        | 1,199  | 5,464.47   | 26,791   | 32,964.34        | 0      |                    | 26,791   | 32,964.34  |
| 150 01                               | Kırtasiye Malzemeleri                                      |                   |          |                  |        |            |          |                  |        |                    |          |            |
| 150 02                               | Beslenme, Gıda Amaçlı ve Mutfakta Kullanılan Tüketim Malz. |                   |          |                  |        |            |          |                  |        |                    |          |            |
| 150 03                               | Tıbbi ve Laboratuvar Sarf Malzemeleri                      |                   |          |                  |        |            |          |                  |        |                    |          |            |
| 150 04                               | Yakıtlar, Yakıt Katkıları ve Katkı Yağlar                  |                   |          |                  |        |            |          |                  |        |                    |          |            |
| 150 05                               | Temizleme Ekipmanları                                      |                   |          |                  |        |            |          |                  |        |                    |          |            |
| 150 06                               | Giyecek, Mefruşat ve Tuhafiye Malzemeleri                  | Adet              | 1,867.20 | 119,234.74       | 700    | 4,320      | 2,567.20 | 123,554.74       |        |                    | 2,567.20 | 123,554.74 |
| 150 07                               | Yiyecek  |                   |          |                  |        |            |          |                  |        |                    |          |            |
| 150 08                               | İçecek   |                   |          |                  |        |            |          |                  |        |                    |          |            |
| 150 09                               | Canlı Hayvanlar  |                   |          |                  |        |            |          |                  |        |                    |          |            |
| 150 10                               | Zirai Maddeler   | Adet              | 54       | 950              |        |            | 54       | 950              |        |                    | 54       | 950        |
| 150 11                               | Yem  |                   |          |                  |        |            |          |                  |        |                    |          |            |
| 150 12                               | Bakım Onarım ve Üretim Malzemeleri                         | Adet              | 1,476.33 | 34,453.54        | 339    | 6,913.97   | 1,815.33 | 41,367.51        |        |                    | 1,815.33 | 41,367.51  |
| 150 13                               | Yedek Parçalar   | Adet              | 25       | 295              | 4      | 218.3      | 29       | 513.3            |        |                    | 29       | 513.3      |
| 150 14                               | Nakil Vasıtaları Lastikleri                                |                   |          |                  |        |            |          |                  |        |                    |          |            |
| 150 15                               | Değişim, Bağış ve Satış Amaçlı Yayınlar                    |                   |          |                  |        |            |          |                  |        |                    |          |            |
| 150 16                               | Spor Malzemeleri Grubu                                     |                   |          |                  |        |            |          |                  |        |                    |          |            |
| 150 17                               | Basınçlı Ekipmanlar  |                   |          |                  |        |            |          |                  |        |                    |          |            |
| 150 99                               | Diğer Tüketim Amaçlı Malzemeler                            | Adet              | 16,663   | 142,070.80       | 4,084  | 59,499.81  | 20,747   | 201,570.61       |        |                    | 20,747   | 201,570.61 |
| 253                                  | TESİS, MAKİNE VE CİHAZLAR HESABI                           |                   |          |                  |        |            |          |                  |        |                    |          |            |
| 253 1                                | Tesisler   |                   |          |                  |        |            |          |                  |        |                    |          |            |
| 253 2                                | Makineler ve Aletler                                       | Adet              | 1        | 189              |        |            | 1        | 189              |        |                    | 1        | 189        |
| 253 3                                | Cihazlar ve Aletler  | Adet              | 137      | 27,294.20        | 16     | 49,613.10  | 153      | 76,907.30        | 12     | 2,188.90           | 141      | 74,718.40  |
| 254                                  | TAŞITLAR HESABI  |                   |          |                  |        |            |          |                  |        |                    |          |            |
| 254 01                               | Karayolu Taşıtları   | Adet              |          |                  | 1      | 10,000     | 1        | 10,000           |        |                    | 1        | 10,000     |
| 254 02                               | Su ve Deniz Taşıtları                                      |                   |          |                  |        |            |          |                  |        |                    |          |            |
| 254 03                               | Hava Taşıtları   |                   |          |                  |        |            |          |                  |        |                    |          |            |
| 254 04                               | Demiryolu ve Tramvay Taşıtları                             |                   |          |                  |        |            |          |                  |        |                    |          |            |
| 255                                  | DEMİRBAŞLAR HESABI   |                   |          |                  |        |            |          |                  |        |                    |          |            |
| 255 01                               | Döşeme ve Mefruşat   | M.KARE            | 73       | 6,885.05         | 2      | 80         | 75       | 6,965.05         |        |                    | 75       | 6,965.05   |
| 255 02                               | Büro Makineleri  | Adet              | 154      | 144,428.22       | 171    | 185,759.97 | 325      | 330,188.19       | 4      | 1,767.36           | 321      | 328,420.83 |
| 255 03                               | Mobilyalar   | Adet              | 1,964    | 263,470.12       | 62     | 38,260.78  | 2,026    | 301,730.90       | 198    | 27,657.08          | 1,828    | 274,073.82 |
| 255 04                               | Beslenme, Gıda ve Mutfak Demirbaşları                      |                   |          |                  |        |            |          |                  |        |                    |          |            |
| 255 05                               | Canlı Demirbaşlar  |                   |          |                  |        |            |          |                  |        |                    |          |            |
| 255 06                               | Tarihi veya Sanat Değeri Olan Demirbaşlar                  |                   |          |                  |        |            |          |                  |        |                    |          |            |
| 255 07                               | Kütüphane Demirbaşları                                     | Adet              | 7,285    | 132,782.49       | 1      | 120        | 7,286    | 132,902.49       | 1,555  | 12,517.34          | 5,731    | 120,385.15 |
| 255 08                               | Eğitim Demirbaşları  | Adet              | 230      | 63,298.08        |        |            | 230      | 63,298.08        | 3      | 1,046.66           | 227      | 62,251.42  |
| 255 09                               | Spor Amaçlı Kullanılan Demirbaşlar                         | Adet              | 353      | 134,225          |        |            | 353      | 134,225          | 320    | 11,705.60          | 33       | 122,519.40 |
| 255 10                               | Güvenlik, Kontrol ve Tedbir Amaçlı Demirbaşlar             | Adet              | 104      | 36,320.90        |        |            | 104      | 36,320.90        | 1      | 30                 | 103      | 36,290.90  |
| 255 11                               | Demirbaş Niteliğindeki Süs Eşyaları                        | Adet              | 70       | 11,977           |        |            | 70       | 11,977           |        |                    | 70       | 11,977     |
| 255 12                               | Kullanımda Olan Demirbaş Niteliğinde Eşyalar               |                   |          |                  |        |            |          |                  |        |                    |          |            |
| 255 99                               | Diğer Demirbaşlar  | Adet              | 1        | 2,655            |        |            | 1        | 2,655            |        |                    | 1        | 2,655      |

# I. GENEL BİLGİLER

# II. AMAÇ ve HEDEFLER

# III. FAALİYETE İLİŞKİN BİLGİ ve DEĞERLENDİRMELER

## SOSYAL YARDIM İŞLERİ MÜDÜRLÜĞÜ 2013 YILI TAŞINIR MAL YÖNETİM DÖNEMİ HESABINA İLİŞKİN TEMEL BİLGİLER

| Muhasebe Hesabının Adı ve Detay Kodu | ÖLÇÜ   | Geçen Yılda Devir |        | Yıl İçinde Giren |        | TOPLAM    |        | Yıl İçinde Çıkan |        | Gelecek Yıla Devir |        |              |
|--------------------------------------|--|-------------------|--------|------------------|--------|-----------|--------|------------------|--------|--------------------|--------|--------------|
|                                      |  | Miktarı           | Tutarı | Miktarı          | Tutarı | Miktarı   | Tutarı | Miktarı          | Tutarı | Miktarı            | Tutarı |              |
| 150                                  | İLK MADDE VE MALZEME HESABI                                |                   |        |                  |        |           |        |                  |        |                    |        |              |
| 150 01                               | Kirtasiye Malzemeleri                                      | Adet              | 1703   | 1,514.29         | 932    | 2289.81   | 2635   | 3,804.10 TL      | 1659   | 2,288.42           | 976    | 1,515.66 TL  |
| 150 02                               | Beslenme, Gıda Amaçlı ve Mutfakta Kullanılan Tüketim Malz. |                   |        |                  |        |           |        |                  |        |                    |        |              |
| 150 03                               | Tıbbi ve Laboratuvar Sarf Malzemeleri                      | Kutu              |        |                  | 12258  | 20,220.67 | 12258  | 20,220.67        | 1682   | 2,533.67           | 10567  | 17,687.00 TL |
| 150 04                               | Yakıtlar, Yakıt Katkıları ve Katkı Yağlar                  |                   |        |                  |        |           |        |                  |        |                    |        |              |
| 150 05                               | Temizleme Ekipmanları                                      | Koli              | 11763  | 34,812.53        | 13075  | 6,161.26  | 24838  | 40,973.79        | 3294   | 12,039.15          | 21544  | 28,934.66    |
| 150 06                               | Giyecek, Mefruşat ve Tuhafiyeye Malzemeleri                | Çift              | 20     | 177.00 TL        |        |           | 20     | 177.00 TL        | 20     | 177.00             |        |              |
| 150 07                               | Yiyecek  |                   |        |                  |        |           |        |                  |        |                    |        |              |
| 150 08                               | İçecek   |                   |        |                  |        |           |        |                  |        |                    |        |              |
| 150 09                               | Canlı Hayvanlar  |                   |        |                  |        |           |        |                  |        |                    |        |              |
| 150 10                               | Zirai Maddeler   |                   |        |                  |        |           |        |                  |        |                    |        |              |
| 150 11                               | Yem  |                   |        |                  |        |           |        |                  |        |                    |        |              |
| 150 12                               | Bakım Onarım ve Üretim Malzemeleri                         |                   |        |                  |        |           |        |                  |        |                    |        |              |
| 150 13                               | Yedek Parçalar   | Adet              |        |                  | 5      | 147.5     | 5      | 147.50           | 5      | 147.50             |        |              |
| 150 14                               | Nakil Vasıtaları Lastikleri                                |                   |        |                  |        |           |        |                  |        |                    |        |              |
| 150 15                               | Değişim, Bağış ve Satış Amaçlı Yayınlar                    |                   |        |                  |        |           |        |                  |        |                    |        |              |
| 150 16                               | Spor Malzemeleri Grubu                                     |                   |        |                  |        |           |        |                  |        |                    |        |              |
| 150 17                               | Basıncılı Ekipmanlar                                       |                   |        |                  |        |           |        |                  |        |                    |        |              |
| 150 99                               | Diğer Tüketim Amaçlı Malzemeler                            | Adet              |        |                  | 100.99 | 50,309.20 | 100.99 | 50,309.20        | 16     | 23,715.28          | 100.83 | 26,593.92    |
| 253                                  | TESİS, MAKİNE VE CİHAZLAR HESABI                           |                   |        |                  |        |           |        |                  |        |                    |        |              |
| 253 1                                | Tesisler   |                   |        |                  |        |           |        |                  |        |                    |        |              |
| 253 2                                | Makineler ve Aletler                                       | Adet              | 1      | 800.00           |        |           | 1      | 800.00           |        |                    | 1      | 800.00       |
| 253 3                                | Cihazlar ve Aletler  | Adet              | 253    | 47585.74         | 16     | 39,276.00 | 269    | 86,861.74        | 5      | 3,769.50           | 264    | 83,092.24    |
| 254                                  | TAŞITLAR HESABI  |                   |        |                  |        |           |        |                  |        |                    |        |              |
| 254 01                               | Karayolu Taşıtları   |                   |        |                  |        |           |        |                  |        |                    |        |              |
| 254 02                               | Su ve Deniz Taşıtları                                      |                   |        |                  |        |           |        |                  |        |                    |        |              |
| 254 03                               | Hava Taşıtları   |                   |        |                  |        |           |        |                  |        |                    |        |              |
| 254 04                               | Demiryolu ve Tramvay Taşıtları                             |                   |        |                  |        |           |        |                  |        |                    |        |              |
| 255                                  | DEMİRBAŞLAR HESABI   |                   |        |                  |        |           |        |                  |        |                    |        |              |
| 255 01                               | Döşeme ve Mefruşat   | Adet              | 26     | 8865.88          | 10     | 527.40    | 36     | 9,393.28         |        |                    | 36     | 9,393.28     |
| 255 02                               | Büro Makineleri  | Adet              | 80     | 31,973.75        | 29     | 25,665.30 | 109    | 57,639.05        | 19     | 4,874.16           | 90     | 52,764.89    |
| 255 03                               | Mobilyalar   | Adet              | 117    | 52,666.68        | 91     | 22,795.99 | 208    | 75,462.67        | —      | —                  | 208    | 75,462.67    |
| 255 04                               | Beslenme, Gıda ve Mutfak Demirbaşları                      | Adet              | 50     | 2,920.50         |        |           | 50     | 2,920.50         |        |                    | 50     | 2,920.50     |
| 255 05                               | Canlı Demirbaşlar  |                   |        |                  |        |           |        |                  |        |                    |        |              |
| 255 06                               | Tarihi veya Sanat Değeri Olan Demirbaşlar                  |                   |        |                  |        |           |        |                  |        |                    |        |              |
| 255 07                               | Kütüphane Demirbaşları                                     |                   |        |                  | —      | —         |        |                  | —      | —                  |        |              |
| 255 08                               | Eğitim Demirbaşları  |                   |        |                  |        |           |        |                  |        |                    |        |              |
| 255 09                               | Spor Amaçlı Kullanılan Demirbaşlar                         |                   |        |                  |        |           |        |                  |        |                    |        |              |
| 255 10                               | Güvenlik, Kontrol ve Tedbir Amaçlı Demirbaşlar             |                   |        |                  |        |           |        |                  |        |                    |        |              |
| 255 11                               | Demirbaş Niteliğindeki Süs Eşyaları                        |                   |        |                  | —      | —         |        |                  | —      | —                  |        |              |
| 255 12                               | Kullanımda Olan Demirbaş Niteliğinde Eşyalar               |                   |        |                  |        |           |        |                  |        |                    |        |              |
| 255 99                               | Diğer Demirbaşlar  | Adet              | 2      | 2826.10          |        |           | 2      | 2826.10          | 1      | 2,702.20           | 1      | 123.90       |



**IV. KURUMSAL KABİLİYET ve KAPASİTENİN DEĞERLENDİRİLMESİ**

**EKLER**





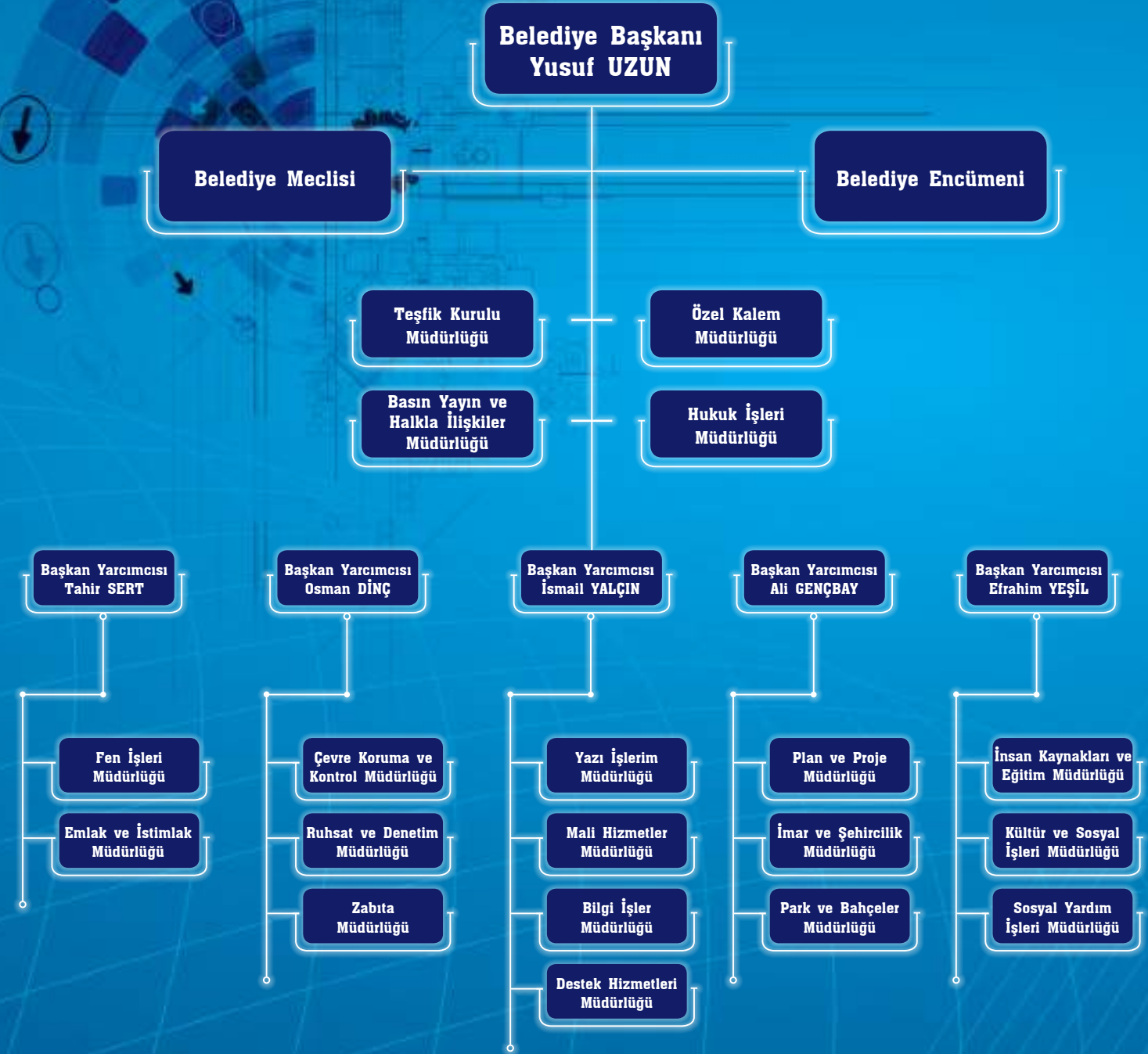


## I. GENEL BİLGİLER

## II. AMAÇ ve HEDEFLER

## III. FAALİYETE İLİŞKİN BİLGİ ve DEĞERLENDİRMELER

# 2 Örgüt Yapısı





#### IV. KURUMSAL KABİLİYET ve KAPASİTENİN DEĞERLENDİRİLMESİ

EKLER



## I. GENEL BİLGİLER

## II. AMAÇ ve HEDEFLER

## III. FAALİYETE İLİŞKİN BİLGİ ve DEĞERLENDİRMELER

### 3-Bilgi Ve Teknolojik Kaynak

|                              |          |
|------------------------------|----------|
| <b>Masa Üstü Bilgisayar:</b> | 635 Adet |
| <b>Diz Üstü Bilgisayar:</b>  | 65 Adet  |
| <b>Sunucu:</b>               | 23 Adet  |
| <b>Yazıcı:</b>               | 170 Adet |
| <b>Güvenlik Duvarı:</b>      | 5 Adet   |
| <b>Analyzer:</b>             | 1 Adet   |
| <b>Router:</b>               | 6 Adet   |
| <b>Switch:</b>               | 27 Adet  |
| <b>Santral:</b>              | 7 Adet   |
| <b>Ups:</b>                  | 8 Adet   |
| <b>Wife Controler:</b>       | 2 Adet   |
| <b>Access Point:</b>         | 24 Adet  |

(Ana Hizmet Binası, ADM Binası, Kültür Merkezi, Detek Hizmetleri Müdürlüğü, Zabita Müdürlüğü, Alt Yapı, Park ve Bahçeler Müdürlüğü)

(Ana Hizmet Binası: 2, ADM Binası:1, Kültür Merkezi:1, Destek Hizmetleri Müdürlüğü:1, Zabita Müdürlüğü :1, Alt Yapı: 1,Park ve Bahçeler Müdürlüğü:1)



## IV. KURUMSAL KABİLİYET ve KAPASİTENİN DEĞERLENDİRİLMESİ

### EKLER

#### 4 İnsan Kaynakları

| KADIN ERKEK ORANI   |       |       |        |
|---------------------|-------|-------|--------|
| Statüsü             | Erkek | Kadın | Toplam |
| Memur               | 142   | 64    | 206    |
| Daimi İşçi          | 102   | 32    | 134    |
| Geçici İşçi         | 17    | 11    | 28     |
| Sözleşmeli          | 1     | 0     | 1      |
| TOPLAM              | 262   | 107   | 369    |
| Erkek Kadın Oranı % | 71.00 | 29.00 | 100    |

| KIDEM DURUMU  |                  |       |       |       |
|---------------|------------------|-------|-------|-------|
| Statüsü       | Kıdem Ortalaması |       |       |       |
|               | 1-5              | 6-10  | 11-15 | 16+   |
| Memur         | 74               | 18    | 30    | 84    |
| Daimi İşçi    | 3                | 54    | 38    | 39    |
| Geçici İşçi   |                  | 18    | 7     | 3     |
| Sözleşmeli    |                  | 1     |       |       |
| TOPLAM        | 77               | 91    | 75    | 126   |
| Kıdem Oranı % | 20.87            | 24.66 | 20.33 | 34.15 |

| EĞİTİM DURUMU  |               |       |          |        |
|----------------|---------------|-------|----------|--------|
| Statüsü        | Eğitim Durumu |       |          |        |
|                | İlköğretim    | Lise  | Önlisans | Lisans |
| Memur          | 3             | 73    | 33       | 97     |
| Daimi İşçi     | 63            | 51    | 4        | 16     |
| Geçici İşçi    |               | 4     | 6        | 18     |
| Sözleşmeli     |               |       | 1        |        |
| TOPLAM         | 66            | 128   | 44       | 131    |
| Eğitim Oranı % | 17.89         | 34.69 | 11.92    | 35.50  |

| YAŞ DURUMU  |                |       |       |       |       |       |       |
|-------------|----------------|-------|-------|-------|-------|-------|-------|
| Statüsü     | Yaş Ortalaması |       |       |       |       |       |       |
|             | 20-25          | 26-30 | 31-35 | 36-40 | 41-45 | 46-50 | 51+   |
| Memur       | 4              | 28    | 39    | 41    | 42    | 25    | 27    |
| Daimi İşçi  |                | 4     | 24    | 30    | 34    | 29    | 13    |
| Geçici İşçi |                |       | 3     | 11    | 11    | 1     | 2     |
| Sözleşmeli  |                |       |       |       |       | 1     |       |
| TOPLAM      | 4              | 32    | 66    | 82    | 87    | 56    | 42    |
| Yaş Oranı % | 1.08           | 8.67  | 17.89 | 22.22 | 23.58 | 15.18 | 11.38 |

## I. GENEL BİLGİLER

## II. AMAÇ ve HEDEFLER

## III. FAALİYETE İLİŞKİN BİLGİ ve DEĞERLENDİRMELER

### 5- Sunulan Hizmetler

Kurumumuz hizmetlerini sunarken 2013 yılında Stratejik Plan ve Performans Programı çerçevesinde hareket etmiş ve 3 ana başlık altında hizmet sunmayı hedeflemiştir. Performans Programının yanı sıra, 3 ana stratejik amaca destek sunmak ve gerçekleştirilmesini sağlamak üzere müdürlüklerin yapmakla yükümlü olduğu aşağıdaki hizmetleri de ilçe halkına sunmuştur. Aşağıda bu hizmetlerin ön açıklamalar, akabinde de fotoğrafları, tabloları ve detayları ile ilgili bilgilendirmeler görülebilmektedir.

#### A - KURUMSAL GELİŞİM HİZMETLERİ

##### 1. İnsan Kaynaklarının Geliştirilmesi

1.1.Eğitim Hizmetleri

##### 2. Halkla İlişkilerin Geliştirilmesi

- 2.1.Sekreteryaya Hizmetleri:
- 2.2.Protokol Ve İdari İşler:
- 2.3 Bimer Bilgi Edinme Hizmetleri
- 2.4 STK Hizmetleri
- 2.5.Organizasyon Hizmetleri
- 2.6. Basın Hizmetleri
- 2.7. Beykim Hizmetleri
- 2.8. Beylikdüzü Kariyer Merkezi (Beykam) Hizmetleri
- 2.9. Yazı İşleri Hizmetleri
- 2.10. Genel Evrak Hizmetleri
- 2.11 Evlendirme Hizmetleri

##### 3. Çalışma Mekanlarının İyileştirilmesi

- 3.1 İdari Ve Teknik Destek Hizmetleri
- 3.2. Güvenlik Hizmetleri
- 3.3. Akaryakıt Takip Hizmetleri
- 3.4. Depo Ve Ulaştırma Hizmetleri
- 3.5. Afet Ve Acil Durum Hizmetleri

##### 4. Denetim Çalışmalarının Geliştirilmesi

- 4.1. Strateji Geliştirme Hizmetleri
- 4.2. Teftiş İşlemleri
- 4.3. Hukuk Hizmetleri

##### 5. Mali Yapının Geliştirilmesi

- 5.1.Muhasebe Hizmetleri
- 5.2.Gelirler Hizmetleri

##### 6. Bilişim Altyapısının Ve Kullanımının Geliştirilmesi

- 6.1. Bilgi İşlem Hizmetleri
- 6.2. Kent Bilgi Sistemi Hizmetleri
- 6.3. Arşiv Hizmetleri
- 6.4. Numarataj Hizmetleri



## IV. KURUMSAL KABİLİYET ve KAPASİTENİN DEĞERLENDİRİLMESİ

### EKLER

### B – KENTSEL GELİŞİM HİZMETLERİ

#### 1.Kentsel Altyapı Ve Ulaşım Sisteminin Geliştirilmesi

- 1.1.Yol Yapım Hizmetleri
- 1.2.Yol Bakım Onarım Hizmetleri
- 1.3.Altıyapı Hizmetleri
- 1.4.Elektrik Aydınlatma Hizmetleri
- 1.5.Elektrik Bakım Onarım Hizmetleri

#### 2.Planlı-İmarlı Yapılaşmanın Artırılması

- 2.1.İmar Ve Şehircilik Hizmetleri
- 2.2. Plan Ve Proje Hizmetleri
- 2.3. Emlak Ve İstimlak Hizmetleri

#### 3.Rekreasyon Alanlarının Geliştirilmesi

- 3.1. Park Ve Bahçe Teknik İşleri
- 3.2. Park Ve Bahçe Bakım Hizmetleri
- 3.3. Park Ve Bahçe Onarım Ve Depolama Hizmetleri
- 3.4. Sera Hizmetleri

### C– TOPLUMSAL GELİŞİM HİZMETLERİ

#### 1.Toplumsal Dayanışmanın Artırılması

- 1.1.Sosyal İnceleme Ve Yardım Hizmetleri
- 1.2. Taziye Hizmetleri
- 1.3. Aile Destek Merkezi (Badem) Hizmetleri
2. El Eşya Toplama Ve Dağıtım
- 1.4. Sosyal Aktivite Ve Projeler Hizmetleri
- 1.5. Asker Aile Yardımı Hizmetleri
- 1.6. Çorba Evi Hizmetleri

#### 2.Toplum Sağlığının Korunması

- 2.1.Sağlık Hizmetleri Dış Polikliniği Hizmetleri
- 2.2. Hemşirelik Hizmetleri
- 2.3.Evde Bakım Hizmetleri

- 2.4. Engelliler Hizmetleri Engelli Tespitleri, İhtiyaç Sahibi Engelli Tespiti Ve Engelli Kayıt İşlemleri
- 2.5.Veterinerlik Hizmetleri

#### 3.Kültürel Hayatın Zenginleştirilmesi

- 3.1.Etkinlik Hizmetleri
- 3.2. Kütüphane Hizmetleri
- 3.3. Aile Danışma Merkezi Hizmetleri
- 3.4. Gençlik Merkezi Hizmetleri
- 3.5. Ar-Ge (Araştırma Geliştirme) Hizmetleri

#### 4.İlçe Ekonomi Ve Ticaretinin Geliştirilmesi

- 4.1. Sıhhi Ruhsat Hizmetleri
- 4.2. Gayri Sıhhi Ruhsat Hizmetleri

#### 5.Toplumsal Güvenliğin Sağlanması

- 5.1.Denetim Hizmetleri
- 5.2.Ceza İşlemleri
- 5.3.Tören-Ağırlama İşlemleri
- 5.4.Tebliğ İşlemleri

#### 6.Çevrenin Korunması

#### 7.Kent Temizliğinin Sağlanması

- 7.1.Temizlik Hizmetleri
- 7.2. Çevre Koruma Ve Kontrol Hizmetleri

#### 8.İlçe Eğitimine Katkı Sağlanması

- 8.1.Eğitim Hizmetleri

#### 9.Sportif Faaliyetlerin Hayata Geçirilmesi

- 9.1.Spor Okulları Düzenleme Hizmetleri
- 9.2.Turnuva Hizmetleri
- 9.3.Spor Eğitimleri Hizmetleri



**I. GENEL BİLGİLER**

**II. AMAÇ ve HEDEFLER**

**III. FAALİYETE İLİŞKİN BİLGİ ve DEĞERLENDİRMELER**

*Burada hayat var*





**A**

**KURUMSAL GELİŞİM HİZMETLERİ**

- 1. İnsan Kaynaklarının Geliştirilmesi**
- 2. Halkla İlişkilerin Geliştirilmesi**
- 3. Çalışma Mekanlarının İyileştirilmesi**
- 4. Denetim Çalışmalarının Geliştirilmesi**
- 5. Mali Yapının Geliştirilmesi**
- 6. Bilişim Altyapısının Ve Kullanımının Geliştirilmesi**

## I. GENEL BİLGİLER

## II. AMAÇ ve HEDEFLER

## III. FAALİYETE İLİŞKİN BİLGİ ve DEĞERLENDİRMELER

### 1- İnsan Kaynaklarının Geliştirilmesi

#### 1.1. EĞİTİM HİZMETLERİ



##### **Kamu İhale Kanunu**

Sayıştay Başkanlığı Ferhat GÜNDÜZ tarafından verilen eğitimde; yapım işleri ihaleleri, mal alım ihaleleri ve danışmanlık hizmet alım ihaleleri konularında son değişikliklerle alakalı detaylı açıklamalar yapıldı.



##### **Kamu Mali Yönetimi**

Maliye Bakanlığı Muhasebat Başkanlığı ve SGK Kurumsal Gelişim Daire Başkanı Erkan KARAARSLAN tarafından, Kamu Mali Yönetimi ve Kontrol Kanunu, İç Kontrol Sistemi ve Belediyelerin Kurumsallaşması konularında personelimize eğitim verildi.



##### **Resmi Yazışma Kuralları**

İstanbul Üniversitesi Öğretim Görevlisi Doç.Dr.Niyazi ÇİÇEK tarafından, çalışanlarımızın mesleki yeterliliklerini güçlendirmek amacıyla Resmi Yazışma Kuralları, Standart Dosya Planı, Bilgi ve Belge Yönetimi konuları hakkında eğitim verildi.



##### **Harcama Belgeleri Yönetmeliği**

Muhasebat Başkanlığı Erkan KARAARSLAN tarafından personelimize Harcama Belgeleri Yönetmeliği hakkında eğitim verildi.



##### **İşçi Sağlığı Ve İş Güvenliği**

İşçilerin iş kazalarına uğramalarını önlemek amacıyla güvenli çalışma ortamını oluşturmak için alınması gereken tedbirlerle ilgili olarak İş Sağlığı Uzmanı Mustafa MEVLEVİ tarafından, İşçi Sağlığı ve İş Güvenliği eğitimleri başladı. Ekipman ve araçların iş sağlığı ve güvenliği kriterlerine göre denetlenmesi, işverenlerin ve çalışanların iş güvenliği konusunda eğitilmesi, risk analizi ve acil eylem planının oluşturulması gibi konulara değinerek konu üzerine örnekler verildi.



## IV. KURUMSAL KABİLİYET ve KAPASİTENİN DEĞERLENDİRİLMESİ

### EKLER

## 2- Halkla İlişkilerin Geliştirilmesi

### 2.1. SEKRETERYA HİZMETLERİ Kutlama, Taziye Ve Mesaj

Arama ve Bilgilendirme:  
7696 kişi aranmış ve bilgilendirilmiştir.



### Davetiye İşlemleri

Taziye, Başsağlığı ve Telefon Görüşmeleri:  
4850 kişi ile görüşme sağlanmıştır.




### Sekreterlik Programı

Davetiye İşlemleri:  
2500 adet davetiye işlemi yapılmıştır.



### Protokol Ve İdari İşler

Sekreterlik Programı:  
2840 adet giriş yapılmıştır







## I. GENEL BİLGİLER

## II. AMAÇ ve HEDEFLER

## III. FAALİYETE İLİŞKİN BİLGİ ve DEĞERLENDİRMELER

### 2.2.PROTOKOL VE İDARİ İŞLER Halkla İletişimi



#### Halk Günü Toplantıları

49 adet Halk Günü Toplantısında ortalama 2800 kiŖi ile grŖme saęlanmıŖtır.



#### AVM Programları

16 adet AVM Programında ortalama 220 kiŖi ile grŖme saęlanmıŖtır.



#### Okul Ziyaretleri

24 adet okul ziyaret edilmiŖtir.



nemli gn ve Geceler:



## IV. KURUMSAL KABİLİYET ve KAPASİTENİN DEĞERLENDİRİLMESİ

### EKLER



#### Mahalle ve Esnaf Ziyaretleri

25 adet ziyarette ortalama 11500 vatandaşla görüşme sağlanmıştır.



#### Düğün, Nişan ve Nikâh Organizasyonları

85 programa katılım sağlanmıştır.



#### Açılış Organizasyonları

60 adet açılış gerçekleştirilmiş ve ortalama 16450 kişiye hitap edilmiştir.




#### Hasta, taziye, ev ziyaretleri

37 adet ziyaret gerçekleştirmiş ve ortalama 482 kişi ile görüşme sağlanmıştır.



#### İldışı Ve Yurt Dışından Gelen Misafir İşlemleri



#### Karşılama Ve Ağırılama



#### Tertiplenme Ve Toplanma



#### Başkanlık Makamı Ve Odaların Bakımı




## I. GENEL BİLGİLER

## II. AMAÇ ve HEDEFLER

## III. FAALİYETE İLİŞKİN BİLGİ ve DEĞERLENDİRMELER

### 2.3. BİMER BİLGİ EDİNME HİZMETLERİ

#### Bimer Bilgi Edinme Başvuruları



#### Bimer ve Bilgi Edinme Başvuruları:

333 adet bimer başvurusu ve 24 Adet Bilgi Edinme başvurusu müdürlüklere sevk edilmiş ve cevaplandırılmıştır.

#### Gelen-Giden Evrak İşlemleri



### 2.4 STK HİZMETLERİ



#### STK, okul, ...vs. kurumlara danışmanlık

Projeler için gerekli evraklar, proje yazarken dikkat edilmesi gereken hususlar ile ilgili çeşitli kurumlara 128 kere danışmanlık hizmeti verilmiştir.

#### STK ziyaretleri

STK'lar ile iletişimi güçlendirmek maksadı ile mevcut STK'lara mükerrer de olmak üzere toplam 48 kere ziyarette bulunulmuştur.

### 2.5 ORGANİZASYON HİZMETLERİ-MAHALLE MECLİSİ



2013 Yılı içerisinde 6 mahalle meclisi yapılmıştır. 15 günde bir yaptığımız mahalle meclislerine her mahalleden ortalama katılım 700- 800 kişi civarındadır. Mahalle Meclisi öncesinde vatandaşların telefonla aranması, evlerine gidilerek ziyaretlerinin yapılması ve Sayın Başkanımızın kendilerini de davet ettiğinin bildirilmesi iş akışımızın bir bölümüdür. Organizasyon biriminin saha çalışmaları, ve telefon aramaları sayesinde katılım oranı yüksektir. Mahalle Meclisi sayesinde hem vatandaşlar mahalle olarak bir araya gelip mahalle hakkındaki isteklerini dile getirip çözüm aramakta hem de Belediyemizin projelerinden haberdar olmaktadır. Yapılan Mahalle Meclisleri vatandaşın genel memnuniyetiyle sonuçlanmaktadır.



## IV. KURUMSAL KABİLİYET ve KAPASİTENİN DEĞERLENDİRİLMESİ

### EKLER



#### AVM Ziyaretleri

AVM Ziyaretleri genelde her hafta Salı günleri yapılmaktadır. 16 adet AVM programında Ortalama 220 kişi ile görüşme sağlanmıştır. Sayın Başkanımızın katıldığı AVM'lerin dışında vatandaşın yoğun olduğu AVM'ler ( Perlavista, Migros v.s) Halkla İlişkiler Organizasyon Bürosu tarafından ziyaret edilerek Belediyemizin tanıtımı yapılmaktadır. AVM ziyaretinde hem AVM'de bulunan esnaflarla hem de Sayın Başkanımız ile görüşmek isteyen vatandaşlarla görüşülmesi ziyaretin etkililiğini arttırmaktadır. AVM ziyareti sayesinde vatandaşlar daha rahat ortamda Başkanımız ile görüşme imkânı bulmaktadır. AVM'de dağıtılan tanıtım broşürleri ve Led Ekranda geçen tanıtım videosu hem ziyarete katılan vatandaşların zamanını değerlendirmesine hem de Belediyemizin faaliyetlerinin duyurulmasına yardımcı olmaktadır. Ziyaret esnasında her müdürlükten sorumlu kişilerin olması sorunun yerinde ve hızlı çözülmesine yardımcı olmaktadır.



#### BOĞAZ TURU

Boğaz turlarımızda servislerle marinaya gelen vatandaşların karşılanması, bilet kontrolü ve gemide yerlerini almalarının sağlanması, WIN West İstanbul Marina'dan kalkış, rehberin anlatımı eşliğinde boğaz turu, geri dönüşle birlikte ikramların dağıtılması, tur değerlendirme anketlerinin dağıtılması, WIN West İstanbul Marinaya varış olarak gerçekleştirilmektedir. Boğaz turu her gün 2 tur olarak gerçekleşmiştir. Her gün ortalama 400 kişiye anket yapılmıştır. Katılan vatandaşın memnuniyet oranı % 85'tir. Boğaz turumuz 40 gün sürmüştür.



#### Fabrika Ziyaretleri

Belediye Başkanımız Sayın Yusuf Uzun, Beylikdüzü'nde faaliyet gösteren fabrika ve iş merkezlerini ziyaret ederek, yönetim ve çalışanlarla bir araya geliyor. Yıl içerisinde 317 firma ziyaret edilmiştir. Ziyaretler her hafta Salı günü gerçekleştiriliyor. İş yeri sahibi ve çalışanların talepleri dinleniyor.





## I. GENEL BİLGİLER

## II. AMAÇ ve HEDEFLER

## III. FAALİYETE İLİŞKİN BİLGİ ve DEĞERLENDİRMELER



### Pazar Ziyareti

Pazar Ziyaretleri haftada 4 gün yapılmaktadır. Pazar yerleri vatandaşların yoğun olduğu bölgeler olduğundan Belediyenin tanıtımı için verimli bir çalışma olmaktadır. Ziyaret esnasında dağıtılan promosyonlar (cüzdan, şapka, balon, kültür ajandası v.s.) vatandaşların katılımlarını arttırmaktadır. Pazar ziyareti aracılığı ile vatandaşlar her zaman her yerde istek ve önerilerini iletebilme imkânı bulmaktadır.



### Mahalle Ve Esnaf Ziyaretleri

Esnaf Ziyaretleri, Organizasyon Birimi tarafından yapılmaktadır. Esnaf Ziyaretinde günde ortalama 25-30 kişi ile görüşülmektedir. 250 adet ziyarette ortalama 11.500 vatandaşla görüşme sağlanmıştır. Halkla İlişkiler Organizasyon Bürosu ve Kariyer Merkezi tarafından ziyaret edilmektedir. Yaptığımız ziyaretlerde amacımız Belediyemizin ve yapılan hizmetlerin kişilere birebir anlatmak ve vatandaşlarımızı bilgilendirmektir. Başkanımızın yoğunluğundan dolayı her gün yapamadığı esnaf ziyaretlerine arkadaşlarımız, başkanımızın selamı ile gitmekte, istek ve önerileri dinlenmektedir.



### Hane Ziyaretleri

Belediyemiz tarafından hane ziyaretleri rutin olarak yapılmaktadır. Hane ziyaretlerinde, günlük ortalama 120 aile ile görüşülmektedir. 2013 yılı eylül ayı itibariyle 12.000 bin hane ziyareti yapılmıştır. 7000 bin vatandaşımızla yüzyüze görüşülmüş ve hediyelerimiz verilmiş, 5000 bin haneye de hediyelerimiz bırakılmıştır. Yaptığımız ziyaretlerde amacımız belediyemizin ve yapılan hizmetlerin kişilere birebir anlatılması ve vatandaşlarımızın bilgilendirilmesidir. İkinci olarak sayın başkanımız ile iletişime geçememiş vatandaşlarımız ve başkanımız arasında bir köprü olmaktır. Hane ziyaretlerimiz ve bilgilendirme çalışmalarımız yaptığımız grafiklerin değerlendirilmesi neticesinde genel anlamda olumludur. Ayrıca başkanımız belirli periyotlarla site yöneticileri ile toplantı yapmakta; onların istek ve önerilerini dinlemektedir.



## IV. KURUMSAL KABİLİYET ve KAPASİTENİN DEĞERLENDİRİLMESİ

### EKLER



#### Ramazan Etkinliği

Ramazan ayı boyunca iftar programlarımızda görsel olarak Etkinlik Alanı ve iftar mahalleri hazırlanmaktadır. Programlarımızda isteyen vatandaşlarımız kupa bardak üzerine resimleri baskı yapılmış ve hat yazısı ile isimlerini yazdırmışlardır. Ramazan ayı boyunca belediyemizin tanıtımı yapılmış ve gerekli materyaller dağıtılmıştır.



#### Simit İkramı

Hafta başında vatandaşlarımızın pazartesi sendromunu atmaları için yapılan bir etkinliktir. Metrobüs alanında saat:07:30 ile 08:30 saatleri arasında 300-400 simit dağıtımı, çay ve meyve suyu ikramları yapılmaktadır.



#### Mahalle Şenlikleri

Beylikdüzü Belediyesi tarafından yapılan doksan yeni parkın bazılarının açılışında gerçekleştirilen Mahalle Şenliklerinde amacımız hem vatandaşımıza eğlenebileceği bir ortamı sunmak, hem de parklarımızı daha güzel tanıtmak ve hep beraber insanların kaynaşması ve bir arada olmasından mutluluk duymalarını sağlamaktır. Başkanımızın katılımıyla gerçekleşen bu şenliklerin içeriğinde müzik sunumu, kitap hediyeleri, çocuklara oyun grupları, popcorn, pamuk şeker gibi çocukların mutlu olacağı yiyecek hizmetleri sunulmuştur. Ayrıca şenliğimize katılan vatandaşlarımızın yapılan anketlerle istek ve görüşleri alınmıştır.





## I. GENEL BİLGİLER

## II. AMAÇ ve HEDEFLER

## III. FAALİYETE İLİŞKİN BİLGİ ve DEĞERLENDİRMELER



### Cuma Namazi Ziyaretleri

Beylikdüzü Belediye Başkanı Yusuf Uzun'un geleneksel ziyaretlerinden olan Cuma namazı sonrası ziyaretleri her Cuma ayrı bir camide gerçekleşmektedir. Cemaatle namazını kılan başkanımız çıkışta vatandaşlarımızla selamlaşmış, onlarla sohbet edip, istek ve görüşlerini birebir almaktadır. Ayrıca bu ziyaretlerde broşür, bülten gibi materyallerimiz dağıtılmaktadır.



### Özel Organizasyonlar

Beylikdüzü Belediyesi'nin yaptığı ana organizasyonların dışında çeşitli gruplara özel yemekli organizasyonlar da yapılmaktadır. Başkanımızın da katıldığı bu organizasyonlardan bir kaç tanesi şunlardır: Radyocularla kahvaltı, Basınla yemek, Park ve Bahçeler gönüllüleriyle kahvaltı.

### Özel Gün Etkinlikleri

Beylikdüzü Belediyesi ve Başkanımız Yusuf Uzun'un önemseydiği bir diğer etkinlik alanımız da özel günlerde vatandaşları unutmaması ve onlarla buluşup bu günleri birebir kutlamasıdır.

#### Bu etkinliklerimizden bazıları:

- > Anneler Günü > Babalar Günü
- > Eczacılar Günü > İtfaiye Haftası
- > Bayramlarda hane, hastane ve huzur evi ziyaretleri
- > Kadınlar Günü > Sevgililer Günü
- > Polisler Günü > Hıdırellez Şenliği ve Nevruz Bayramı
- > Ahilik Haftası > Yaşlılara Saygı Haftası
- > Engelliler Haftası

Ve daha bir çok özel gün ve haftaya dair olan etkinliklerimize başkanımız, o güne özel hediyeleri, çiçekleri ve güler yüzlü sohbetiyle vatandaşımızı mutlu etmektedir.





## IV. KURUMSAL KABİLİYET ve KAPASİTENİN DEĞERLENDİRİLMESİ

### EKLER



Karşılama Ve Uğurlama



Etkinliklerde Salonların Hazırlanması



Beyaz Gezi

### 2.6. BASIN HİZMETLERİ

109 Yerel Basın ziyareti yapılmıştır.

medya takip merkezi Mırat  
Günlük/Gazete  
İstanbul İlan  
Sayfı  
StxC  
R.E[

## Beylikdüzü'ne 810 engelli rampası



**BEYLİKDÜZÜ** Belediyesi Fen İşleri Müdürlüğü'nce, 4,5 senede 810 engelli rampası yapıldı. Rampalarla engelliler, daha kolay ve rahat yol alabiliyor. Gürpınar Sahili'nde rampaların yanı sıra otopark çizimleri de yapıldı. Trafik uygulamaları da aynı şekilde 2009 ve 2013 arasında







## I. GENEL BİLGİLER

## II. AMAÇ ve HEDEFLER

## III. FAALİYETE İLİŞKİN BİLGİ ve DEĞERLENDİRMELER

### Ulusal basında 343 haberimiz yayınlanmıştır.

Yıl içerisinde toplamda Yerel Basında 4554, Ulusal Basında 343, Görsel Basındaysa 4211 haberimiz yayınlanmıştır.

### Web Masası

Web sitesinin güncellenmesi, birimlerden gelen bilgilerin girilmesi, belediyede yapılan görev değişikliklerini web sitesine uygulanmak, gerektiğinde, haber notlarının alınması ve haber yazılması web masamız tarafından yapılmaktadır.

Belirlenen özel günlerde Sayın Başkan'ın mesaj bölümüne kısa metinler girilmesi, web sitesiyle ilgili aylık rapor hazırlanması (Karşılaştırma, ziyaretçi sayısı vb. analiz ve web sitesinde yapılan değişik ve uygulamalar ve geliştirilmesiyle ilgili olarak), toplu mail gönderiminin koordinasyonu yapılmaktadır.

### Sosyal Medya Masası

Sayın Başkan'ın günlük programlarının takibi, fotoğraf çekimi ve Sosyal Medyada paylaşımı, belediyemiz hizmetlerinin halka duyurulması amacıyla yapılan faaliyetlerin sosyal medyada paylaşılması, medyada takibi yapılarak Sn. Başkanımızın lehinde ve aleyhinde çıkan haberlerin gerekli mercilere bildirilmesi, faaliyet raporlarının hazırlanması Sosyal Medya Masası tarafından yapılmaktadır.



### Tasarım Masası

Belediye hizmetlerinin halka duyurulması amacıyla hizmet kitabı, Beylikdüzü Bülteni, afiş, broşür, billboard, pankart, el ilanı ve her türlü reklam çalışmalarının hazırlanması, belirli gün ve haftalarla ilgili kutlama afişi çalışmalarının yapılması, belediyenin tüm birimlerinden gelen basılı malzeme taleplerinin değerlendirilmesi ve hazırlanması, hizmetlerimiz ve etkinliklerimizle ilgili web sitesinde yayınlanmak üzere Banner-pop up hazırlanması, belediyemize ait reklam ve tanıtım materyallerinin (Bülten, broşür, slayt, afiş, pankart ve diğer) tasarımları yapılmaktadır.



## IV. KURUMSAL KABİLİYET ve KAPASİTENİN DEĞERLENDİRİLMESİ

### EKLER

### 2.7. BEYKİM HİZMETLERİ



#### Çağrı Merkezi

Çağrı merkezi 8 personeliyle 365 gün 08:00/23:00 saatleri arasında hizmet vermektedir. 2013 yılında 19.604 başvuru kayıt altına alınmıştır. BEYKİM bürosu; Çağrı Merkezi, Beyaz masa ve Danışma masaları (5 farklı nokta) olmak üzere 7 farklı noktada hizmet vermektedir. Çağrı Merkezinde 8, Danışma Masalarında 7 ve Beyaz Masada 4 personel olmak üzere, Büro Sorumlusuyla birlikte 20 kişilik bir ekipten oluşmaktadır.



#### Beyaz Masa

Beyaz Masa hafta içi her gün 08:00 / 17:00 saatleri arasında 4 personeliyle hizmet vermektedir. 2013 yılında 7.500 vatandaşın hizmet aldığı Beyaz masada 5.416 vatandaşın başvuruları kayıt altına alınmış, 2.084 vatandaşa ise bilgilendirme yapılmıştır. Vatandaşlardan şahsen telefon e-mail web sitesi üzerinden saha çalışmaları esnasında toplam 13.690 başvuru alınmış, çözüme kavuşturulmuş veya programa alınmıştır. Başvuru konularıyla ilgili vatandaşlara dönüş yapılmıştır.



#### Danışma Masaları

Belediye ana binasında 2, BKM' de 2 ve GKM 1 danışma masası olmak üzere 5 noktada Beylikdüzü vatandaşlarına hizmet verilmektedir. 2013 yılında 08:00 / 17:00 saatleri arasında hizmet vermektedir.

### 2.8. BEYLİKDÜZÜ KARIYER MERKEZİ



#### BEYKAM HİZMETLERİ

BEYKAM bürosu, İstihdam Masası ve İş Dünyası İlişkileri Masası olarak hizmet vermektedir. İnsan kaynakları ihtiyacı bulunan firmalar eleman taleplerini Kariyer Masası'na bildirmektedir. Buraya iş başvurusunda bulunan vatandaşların mesleklerine göre yönlendirmeleri yapılmaktadır. 2013 yılı içerisinde 2.402 vatandaşımızın iş başvurusu alınmış olup, bunlardan 317'si mesleklerine uygun alanlarda istihdam edilmiştir. 875 kişinin başvurusu da, evlenme, doğum veya taşınma nedeniyle kendi istekleri dâhilinde iptal edilmiştir. 2013 yılında BEYKAM' a 3335 kişi başvurmuş, 6214 kişi işe yönlendirilmiş, 442 kişi de işe yerleştirilmiştir.

# I. GENEL BİLGİLER

# II. AMAÇ ve HEDEFLER

# III. FAALİYETE İLİŞKİN BİLGİ ve DEĞERLENDİRMELER

## 2.9.YAZI İŞLERİ HİZMETLERİ 2013 YILI MECLİS ÇALIŞMALARI

Belediye Meclisimiz 4. seçim dönemi 5. toplantı yılında 01.01.2013 – 31.12.2013 tarihleri arasında 11 adet toplantı yapmış olup, yapılan toplantılarda 125 adet karar alınmıştır.

### Meclis Kararlarının Aylara Göre Dağılım Çizelgesi



| Ocak  | Şubat  | Mart  | Nisan  | Mayıs | Haziran | Temmuz | Ağustos | Eylül  | Ekim   | Kasım | Aralık |
|-------|--------|-------|--------|-------|---------|--------|---------|--------|--------|-------|--------|
| 18 ad | 15 ad. | 7 ad. | 20 ad. | 8 ad. | 5 ad.   | 7 ad.  | 0 ad.   | 12 ad. | 14 ad. | 1 ad. | 18 ad. |

### Meclis Kararlarının Aylara Göre Dağılım Listesi

**Toplam Alınan Karar Sayısı: 125 Adet.**

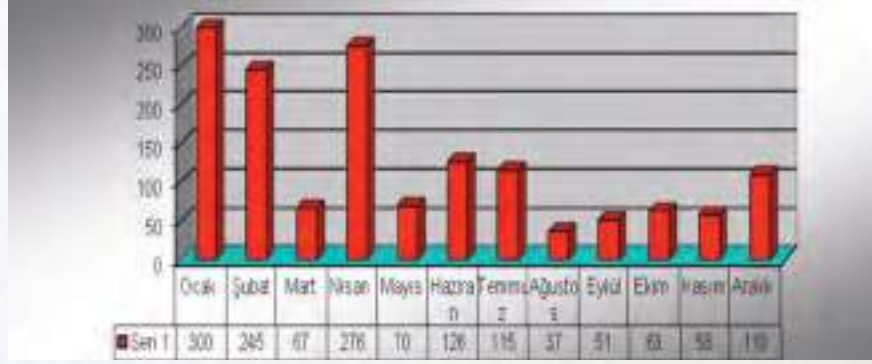




**2013 YILI ENCÜMEN ÇALIŞMALARI:**

Belediye Encümenimiz her hafta Salı günü saat 10.00'da toplanmaktadır. 01.01.2013- 31.12.2013 tarihleri arasında toplam 1518 adet karar alınmıştır.

**Encümen Kararlarının Aylara Göre Dağılım Çizelgesi**



**Encümen Kararlarının Aylara Göre Dağılım Çizelgesi**

| Ocak    | Şubat   | Mart   | Nisan   | Mayıs  | Haziran | Temmuz  | Ağustos | Eylül  | Ekim   | Kasım  | Aralık  |
|---------|---------|--------|---------|--------|---------|---------|---------|--------|--------|--------|---------|
| 300 ad. | 245 ad. | 67 ad. | 276 ad. | 70 ad. | 126 ad. | 115 ad. | 37 ad.  | 51 ad. | 63 ad. | 58 ad. | 110 ad. |

**Toplam Alınan Karar Sayısı: 1518 Adet.**



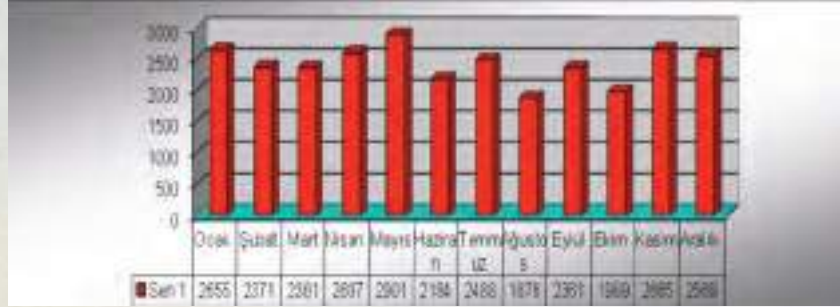
## I. GENEL BİLGİLER

## II. AMAÇ ve HEDEFLER

## III. FAALİYETE İLİŞKİN BİLGİ ve DEĞERLENDİRMELER

### 2.10. GENEL EVRAK HİZMETLERİ

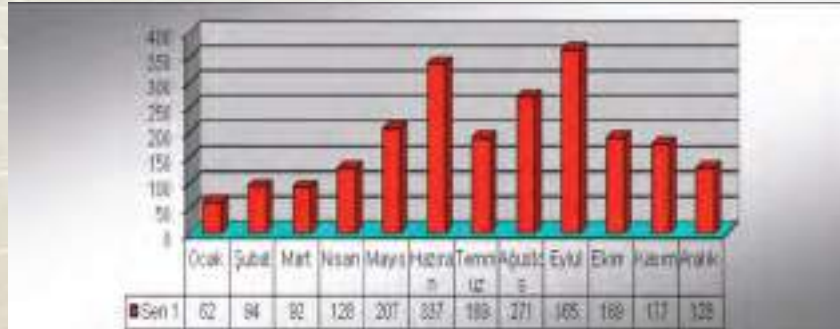
Belediye Başkanlığımıza kamu kurum ve kuruluşlarından gelen evraklar ile vatandaş dilekçeleri teslim alındıktan sonra kayda alınarak ilgili birimlere havalesi yapılmaktadır. 2013 yılında 29031 gelen evrak kaydı yapılmıştır.



#### Toplam evrak kayıt sayısı: 29031

Belediyemize ait kurye işlemleri müdürlüğümüz tarafından yürütülmektedir. Bu tarihler arasında, 28003 adet mektup ve tebligat posta işlemi gerçekleştirilmiştir.

### 2.11 EVLENDİRME hizmetleri



#### Evlenme Akitleri Yapılanların Aylara Göre Dağılımı

Evlendirme Memurluğumuza 2.642 adet evlenme müracaatı yapılmış, 2239 çiftimizin nikah akitleri belediyemizde yapılmıştır. 375 çiftimiz de başka ilçelerden izin belgesi ile gelerek nikah akitleri yapılmış olup, 906 çiftimize de izin belgesi verilerek başka ilçelerde akitleri yapılmıştır. 28 çiftin evlenme işlemleri iptal edilmiştir.

#### Evlenme Akitleri Yapılanların Aylara Göre Dağılım Listesi

| Ay   | Ocak   | Şubat  | Mart   | Nisan   | Mayıs   | Haziran | Temmuz  | Ağustos | Eylül   | Ekim    | Kasım  | Aralık |
|------|--------|--------|--------|---------|---------|---------|---------|---------|---------|---------|--------|--------|
| Sayı | 62 ad. | 94 ad. | 92 ad. | 128 ad. | 207 ad. | 337 ad. | 189 ad. | 271 ad. | 365 ad. | 189 ad. | 177ad. | 128ad. |

#### Toplam Evlenme Akdi Yapılanların Sayısı: 2239





## IV. KURUMSAL KABİLİYET ve KAPASİTENİN DEĞERLENDİRİLMESİ

### EKLER

### 3- Çalışma Mekanlarının İyileştirilmesi

#### 3.1. İDARİ VE TEKNİK DESTEK HİZMETLERİ

##### Ek Hizmet Salonu Kiralama

Ek hizmet salonu 2012 yılının Nisan ayından beri Kültür ve Sosyal İşler Müdürlüğü'ne tahsis edilmiş olup, kiralama yapılmamıştır.



Kurum hizmet binaları temizlik işleri yaptırılması, Hizmet binalarının bina içi ve dışı cam temizlikleri yapılmıştır.

##### Yemek Hizmeti (Yemekhane)



Yemek hizmetinin, içme suyu, çay-şeker vs. sağlanması Personele 99.360 adet kumanya ve yemek verilmiş, 5.500 kg çay-şeker alınarak 389.358 adet çay servis edilmiştir.



Kurum hizmet binaları temizlik işleri yaptırılması



Vergi Ödemeye Gelen Vatandaşa Çay Hizmeti



##### Hizmet binalarının küçük çaplı onarımlarının yapılması

218 adet cam ve kilit arızası yapılmış, 30.001 metrekare duvar boyanmış, 2.943 metrekare seramik ve granit döşenmiş, 3.034 adet arızalı starter, sigorta, lamba, priz, anahtar, floresant vb. değiştirilmiş, 2.254 adet mobilya kurulumu, elektrik, marangozluk, telefon, kamera ve su tesisatı arızaları yapılmış, 28.360 metre çeşitli kesitlerde kablo çekme ve kanal döşeme çalışmaları yapılmıştır.

##### Cihaz bakım ve onarımların yapılması

37 adet seyyar ve sabit jeneratörün, 4 adet asansör ve 4 adet yürüyen merdivenin, 7 adet telefon santralının, 9 adet Kesintisiz Güç Kaynağının, Kartlı Giriş Sistemlerinin, Isıtma ve Soğutma Gruplarının periyodik bakımları yaptırılmıştır.

##### Telsiz genel haberleşme ve santral hizmetlerinin sağlanması

Santralda 76.164 çağrı karşılanmış ve ilgili birime aktarılmıştır.

##### Ortak kullanım alanları için makine ve teçhizat temin edilmesi

1 adet klima, 2 adet taziye çadırı, 1 adet seyyar sahne ve ekipmanları, 262 adet izolasyon ceketi alınmış, 4 adet asansörün TSE'ye göre revizyonları yaptırılmıştır.

##### Abonelik işlemleri

57 adet telefon ve doğalgaz abonelik işlemleri yapılmıştır.

##### Ses sistemlerinin kurulumu, bakımı ve teknik desteği

41 adet ses kaydı yapılmış, 161 kez bölgede anons yapılmış, 101 kez ses sistemleri bakımları yapılmıştır.

##### Ses sistemi talebi

190 adet ses sistemi kurulmuştur.

##### Sarf malzemeleri depo muhafaza, takip ve kontrol

Müdürlüklerin talebine istinaden alınan 82 kalem kırtasiye malzemesi ve 62 kalem temizlik malzemesinin depolanması, takibi ve kullanımı sağlanmıştır.



## I. GENEL BİLGİLER

## II. AMAÇ ve HEDEFLER

## III. FAALİYETE İLİŞKİN BİLGİ ve DEĞERLENDİRMELER



Hizmet binalarının küçük çaplı onarımı

Cihaz bakım ve onarımları (Klima bakımı)

Taşınma işlerinin gerçekleştirilmesi Hizmet binaları içerisinde yer değişiklikleri ile ilgili olarak taşınma işleri yapılmıştır.



### 3.2. GÜVENLİK HİZMETLERİ

Araç güvenliğinin sağlanması  
Hizmet binaları otoparklarındaki araçların güvenliği sağlanmıştır.

Görev alanı içinde bulunan personel ve vatandaşın güvenliğinin sağlanması Hizmet binaları girişlerinde bulunan kontrol noktasında 550.072 kişinin güvenlik kontrolleri yapılmıştır.

### 3.3. AKARYAKIT TAKİP HİZMETLERİ

Akaryakıt Takip İşleri Resmi ve kiralık araçlara 1.177.104 litre akaryakıt verilmiştir.

Hizmet binaları ile ilgili görev alanlarının güvenliğinin sağlanması  
Hizmet binaları görev alanlarının güvenliği sağlanmıştır.

Yangın tüplerinin dolularını takip etmek  
1500 kg yangın tüpü dolumu yapılmıştır.

Kamera kayıtlarını istek üzerine genel kollukla paylaşmak  
2 kez kamera kayıtları genel kollukla paylaşılmıştır.

Yangın ve sabotajlara karşı korunma planı yapmak ve uygulamak  
Yangın ve sabotajlara karşı korunma planı yapılmıştır.

Güvenlik kamera sistemini kurmak  
Güvenlik ve kamera sistemi kurulmamıştır.

Koruma ve güvenlik planlarının takibini yapmak  
Koruma ve güvenlik planlarının takibi yapılmıştır.

Güvenlik görevlilerinin mevzuata uygun çalışmasını sağlamak  
Güvenlik görevlilerinin mevzuata uygun çalışması sağlanmıştır.



## IV. KURUMSAL KABİLİYET ve KAPASİTENİN DEĞERLENDİRİLMESİ

### EKLER

Okullara Araç Tahsisi



### 3.4. DEPO VE ULAŞTIRMA HİZMETLERİ

#### Araç tahsisi

Birimlere ihtiyaçları doğrultusunda 3,059 kez binek araç tahsis edilmiştir. Boğaz tekne turu için 303 seferde 16.748 kişi, Yaz Spor Okulları için 159 seferde 7.564 kişi, 90 seferde 6.881 kişi taşınmıştır.

#### Plastik masa sandalye tahsisi

268 vatandaşa 4.350 plastik masa, 33.566 adet plastik sandalye verilmiş, kullanımları sonrası geri alınmıştır.

#### Platform kurulması

Etkinlikler için 2 kez platform kurulmuştur.

#### Taziye çadırı kurulması

Etkinlikler için 7 kez, vatandaşın taziyesi için 5 kez taziye çadırı kurulmuştur.

Araç periyodik bakım onarımı 13 adet resmi aracın bakım ve onarımı yaptırılmıştır.

Ekonomik ömrünü dolduran araçların hurdaya ayrılması 2013 yılında ekonomik ömrünü dolduran araçların hurdaya ayrılması işlemi yapılmamıştır.

Hibe verilecek araçların işlemlerinin yapılması 2013 yılında hibe araç verilmemiştir.

#### Araç takip

Müdürlüğümüze ait resmi ve kiralık araçların görevleri kayıt altına alınarak sevk edilmiştir.



Yangın tüplerinin doluluklarını takip etmek için 1500 kg yangın tüpü dolumu yapılmıştır.



Çanakkale Şehitliğine Araç Tahsisi (Gaziler)





## I. GENEL BİLGİLER

## II. AMAÇ ve HEDEFLER

## III. FAALİYETE İLİŞKİN BİLGİ ve DEĞERLENDİRMELER



Etkinlikler için 7 kez, vatandaşın taziyesi için 5 kez taziye çadırı kurulmuştur.

### 3.5.AFET VE ACİL DURUM HİZMETLERİ

Sivil savunma planı yapmak ve uygulamak  
Sivil savunma planı yapılmıştır.

Afet ve acil durum planı yapmak ve uygulamak  
Afet ve acil durum planı yapılmıştır.

24 saat süreli çalışma planı yapmak ve uygulamak  
24 saat süreli çalışma planı yapılmıştır.

AFİS( Afet istasyonu) konteynırlarının bakımı ve kontrollerini yapmak  
13 adet konteynırın 6 ayda bir bakım ve kontrolleri yapılmıştır.

Arama kurtarma ekibi kurmak, donanımlarını hazırlamak  
BEYAK ekibi eğitimlerine devam etmiştir.



Sualtı Arama Kurtarma Ekibi İnebolu'da



### 4- Denetim Çalışmalarının Geliştirilmesi

#### 4.1. STRATEJİ GELİŞTİRME HİZMETLERİ

##### İdari Faaliyet Raporu

Yıllık olarak idarenin yapmış olduğu tüm faaliyetlerin periyodik olarak meclise sunmak üzere raporlanmasını sağlamak.

##### Süreç Yönetim Sistemi

Bilgiyi, kaynakları, iletişimi daha iyi yönetebilen bir belediye olmamıza olanak sağlayan sistemin belediyemizde kurulmasını sağlamak.

##### Entegre Kalite Yönetim Sistemi ISO 9001-2008

Belediyemiz hizmetlerinin uluslararası kabul görmüş bir yönetim sistemine uygun olarak idare edilen bir yönetim anlayışının sonucunda ortaya konduğu ve dolayısı ile kuruluşun hizmet kalitesinin sürekliliğini sağlamak.

##### Kamu Hizmet Standartları

kamu hizmetlerinin hızlı, kaliteli, basitleştirilmiş ve düşük maliyetli bir şekilde yerine getirilmesini sağlamak üzere, idarelerin uyması gereken usul ve esasları düzenleyen standartları belirlemek.

#### 4.2. TEFTİŞ İŞLEMLERİ

Teftiş Kurulu Müdürlüğü, Beylikdüzü Belediye Başkanlığı'nın birim ve bağlı kuruluşları ile ilgili olarak teftiş, denetim, inceleme ve araştırma yapmaktadır. Çalışanlarla ilgili olarak soruşturma ve ön incelemeleri de yerine getiren müdürlük, Belediye Başkanının verdiği talimatlarla Belediyenin iş ve işlemleri konularında öneri ve görüş raporları da düzenlemekte, mevzuat takibi yaparak belediyenin diğer müdürlüklerine destek vermektedir. Teftiş Kurulu Müdürlüğü'nün Ocak - Aralık 2013 döneminde sonuçlandırdığı faaliyetleri tablo halinde aşağıda gösterilmiştir.

| No | Faaliyetler   | Adet |
|----|---|------|
| 1  | Gerçekleştirilen teftiş, denetim, inceleme, soruşturma ve araştırmalar                | 2    |
| 2  | Teftiş ve incelemeler konusunda belediye içi ve diğer kurumlar ile yapılan yazışmalar | 2    |
| 3  | Gönderilen Yazılar  | 61   |
| 4  | Kurula intikal eden her türlü evrakın kaydının tutulması                              | 193  |
| 5  | İşlemi biten evrakın dosyalanması ve arşivlenmesi                                     | 256  |

#### 4.3. HUKUK HİZMETLERİ

2013 yılına ait toplam 152 adet dava dosyalarının mahkemelere dağılımı şu şekildedir. 07.01.2013 - 30.12.2013 tarihleri arasında 570 kez duruşma ve keşiflere iştirak edilmiştir.

| BÜRO MASA         | S.NO | MAHKEMESİ                | DAVA SAYISI           | KONUSU   |
|-------------------|------|--------------------------|-----------------------|--|
| HUKUK İŞLERİ MÜD. | 1    | İDARE MAHKEMESİ          | 52 adet dava dosyası. | İşlem iptali - itiraz- yürütmeyi durdurma  |
| HUKUK İŞLERİ MÜD. | 2    | VERGİ MAHKEMESİ          | 10 adet dava dosyası. | ödeme emrine itiraz - Yol harcamalarına katılım payı - arsa vergisi değer tespiti- KDV |
| HUKUK İŞLERİ MÜD. | 3    | ASLİYE TİCARET MAHKEMESİ | 2 adet dava dosyası   | alacak   |
| HUKUK İŞLERİ MÜD. | 4    | ASLİYE CEZA MAHKEMESİ    | 38 adet dava dosyası. | Mühür fekki - imar kirliliğine neden olma- kamuyu zarara uğratma                       |
| HUKUK İŞLERİ MÜD. | 5    | ASLİYE HUKUK MAHKEMESİ   | 18 adet dava dosyası. | Tazminat - alacak - tespit - itirazın iptali - menfi tespit-tapu iptali ve tescil      |
| HUKUK İŞLERİ MÜD. | 6    | SULH HUKUK MAHKEMESİ     | 7 adet dava dosyası.  | Tespit talebi  |
| HUKUK İŞLERİ MÜD. | 7    | İCRA MÜDÜRLÜĞÜ           | 10 adet dava dosyası. | Alacak   |
| HUKUK İŞLERİ MÜD. | 8    | İŞ MAHKEMESİ             | 13 adet dava dosyası. | Alacak - işe iade  |
| HUKUK İŞLERİ MÜD. | 9    | TÜKETİCİ MAHKEMESİ       | 2 adet dava dosyası.  | Tapu iptali ve tescil  |
| HUKUK İŞLERİ MÜD. | 10   | MÜDÜRLÜK GÖRÜŞLERİ       | 52 adet görüş.        | Müdürlüklerin tereddüde düştüğü konularda hukuki yardım talebi                         |

## I. GENEL BİLGİLER

## II. AMAÇ ve HEDEFLER

## III. FAALİYETE İLİŞKİN BİLGİ ve DEĞERLENDİRMELER

### 5- Mali Yapının Geliştirilmesi

#### 5.1. MUHASEBE HİZMETLERİ

Muhasebe hizmetlerini yürütmek ve kayıtlarını tutmak,  
Tahsilât Şefliği'nden gelen irsaliyelerin defter ve bilgisayar kayıtlarını yapmak,  
Mali Kontrol ve Ödeme Şefliği'nce yapılan günlük harcama evraklarının muhasebe defter ve bilgisayar kayıtlarını yapmak,  
Teslimat müzakerelerini düzenlemek,  
Aylık vergi beyannamelerini düzenlemek ve tahakkuka bağlamak,  
İller Bankası'nca kesilen ikraz ve faiz ödemeleri ile paylarını mahsup etmek,  
Kişi borçlarının takibini sağlamak,  
Denetime tabi evrakların muhafazasını sağlamak,  
Zaman aşım süresini dolduran bütçe emanetlerini irad kaydetmek,  
Emanet hesaplardan yapılacak reddiyat işlemleriyle ilgili kayıt tutmak,  
Bankalardan yapılan otomatik ödeme talimatıyla ilgili tahsilâtların ve internet üzerinden yapılan tahsilâtların takibinin ve kontrolünün yapılarak muhasebeleştirilmesini sağlamak,  
Banka hesaplarını takip etmek ve banka cari defterlerini işlemek,  
Tahsilatı yapılan otopark katılım paylarının takibini yapmak,  
Posta çeki ile yapılan tahsilatların kayıtlarını ve takibini yapmak,  
Yılı geçen evrakları arşivlemek,  
Belediyeye ait gelirlerin muhasebeleştirilmesini yapmak.  
Mevzuatı uyarınca belirlenecek bütçe ilke esasları çerçevesinde ayrıntılı harcama programı hazırlamak ve hizmet gereksinimlerini dikkate alarak ödeneğin ilgili birimlere gönderilmesini sağlamak,  
Bütçe kayıtlarını tutmak, bütçe uygulama sonuçlarına ilişkin verileri toplamak ve değerlendirmek, bütçe kesin hesabı ile mali istatistikleri hazırlamak,  
Ödeneklerin kontrolünü yapmak ve ödenek ihtiyacını karşılamak,  
Aylık mizan ve mali raporları çıkartmak,  
Yönetim dönemi hesabı çıkarmak,  
Plan ve Bütçe Komisyonu Raporlarının hazırlanmasını sağlamak  
Mali kanunlarla ilgili diğer mevzuatın uygulanması konusunda üst yönetime ve harcama yetkililerine gerekli bilgileri sağlamak ve danışmanlık yapmak,  
Hak sahiplerine çek düzenlenmesini ve ilgisine teslim edilmesini sağlamak,  
Ödeme için verilen avans ve kredilerin düzenlenmesini sağlamak,  
Avans ve kredi olarak satın alınması talep edilen mal veya hizmetin 5393 sayılı Belediye Kanunu, Mahalli İdareler Bütçe ve Muhasebe Yönetmeliği ve diğer yasalara uygunluğunun takip ve tetkik edilmesini, uygun olanların işleme alınmasını, eksik ve hatalı olanların tespit edilip ilgili birim nezdinde gereğinin yapılmasını sağlamak,  
Talep edilen avans ve kredilerin ilgili yasaların ve genel bütçe uygulama



## IV. KURUMSAL KABİLİYET ve KAPASİTENİN DEĞERLENDİRİLMESİ

### EKLER

talimatının öngördüğü doğrultuda çek veya mutemet adına hesap açılması için gerekli işlemlerin tamamlanmasını ve defter kayıtlarına alınmasını sağlamak,  
Avans verilen birimlerin ve kişilerin mal-hizmet satın alınmasını takiben harcama belgelerinin, usulüne uygun harcanıp harcanmadığının kontrol edilmesini sağlamak,  
Yasal süresince kapanmayan avans ve kredilere yasanın öngördüğü gerekli işlemlerin yapılmasını, avans ve kredilerin yasal süresinde kapatılmasını sağlamak,  
Bölümü ile ilgili yatırım planlarını ve bütçeyi hazırlayarak onaya sunmak ve gerçekleşmesini takip etmek,  
Hak ediş evraklarının kontrolünü yapmak,  
Personel sağlık giderleri ile ilgili ödeme evraklarını kontrol ederek ilgililere ödenmesini sağlamak,  
Emanet hesaplara alınan paraların zamanı geldiğinde hak sahiplerine ödenmesini veya ödeme planına bağlanmasını sağlamak,  
Hak sahiplerine ödenen ödeme evraklarındaki KDV, DV, GV, KDV tevkifatı, diğer vergi, karar pulu, vb. kesintilerin emanet hesaplara alınarak ilgili defterlerini tutmak, beyannamelerin doldurulmasını ve vergi dairelerine tahakkuk ettirilmek suretiyle ödenmesini sağlamak,  
Belediyemiz elektrik ve telefon faturalarını kontrol etmek ve ödemesini yapmak,  
Personel maaş ve ikramiyelerin ödemesini yapmak,  
Vergi, resim, harç ve payları yasal süresi içerisinde ödeme,  
Kişi borçları defterini tutmak.

### 5.2. GELİRLER HİZMETLERİ

İlgili mevzuatı çerçevesinde idare gelirlerini tahakkuk ettirmek,  
Mükelleflerin borç sorgulama işlemlerini yürütmek,  
İlan, Reklâm ve Eğlence Vergisi beyannamelerini almak ve tahakkukunu yapmak,  
Reklâm, pano, tabela ve bez afişlerin kontrolünü ve ücret tahakkukunu yapmak.  
Yol, kanalizasyon, su tesisleri ve diğer harcamalara katılım payı tahakkuklarını yapmak, tebligatını sağlamak.  
Hesaplanan payların bir ay süreyle belediye ilan panosuna asarak ilanını sağlamak,  
Borçlarını ödemeyen mükelleflerin tapu kayıtları üzerine şerh konulması ve katılım payı ödemesinden sonra şerhin kaldırılması işlemlerini yürütmek.  
İşyerlerine ait Çevre Temizlik Vergisi'nin bildirim kaydını yaparak vergilerini tahakkuk ettirmek,  
Belediye gelirlerinin tahsilatını yapmak,  
Fazla ve yersiz tahsilata ait ödeme evraklarını hazırlamak,  
Denetime tabi tahsilat makbuzları ve irsaliyeleri muhafaza etmek,  
Ödenmeyen amme alacaklarını ve taksitlendirilmiş amme alacaklarının takibini yapmak.  
Alacakların tahsiline uygun olarak tapu şerh yazılarını Tapu Sicil Müdürlüğü'ne yazmak,  
Vezneler ile tüm tahsilât şubelerinde Belediye gelirlerinin tahsilatını yapmak.  
Mükelleflerin kimlik ve adres bilgileri bilgisayara işlenerek belediye ile ilgili bütün işlemlerde geçerli olmak üzere sicil numarası vermek.  
Bina, arsa ve arazilerin emlak bildirim kaydını yapmak,  
Emlak vergisi mükellefiyet kayıtlarını yapmak,  
Yeşil kart, burs ve yardım işlemleri için kayıt sorgulaması yapmak,  
Tek meskeni olan emekli, özür, şehit ailesi, gaziler ve geliri olmayanların emlak vergi indirim muafiyeti işlemlerini yapmak,  
Arsa metre kare birim değeri tespit çalışmalarını yürütmek,

## I. GENEL BİLGİLER

## II. AMAÇ ve HEDEFLER

## III. FAALİYETE İLİŞKİN BİLGİ ve DEĞERLENDİRMELER

### 6- Bilişim Altyapısının Ve Kullanımının Geliştirilmesi

#### 6.1. BİLGİ İŞLEM HİZMETLERİ



**Bilişim sektöründeki yenilik ve gelişmeleri takip ve değerlendirme**  
Bilgi İşlem Müdürlüğü; donanım, yazılım ve diğer bilişim teknolojilerinde yoğun olarak telaffuz edilen sanallaştırma, akıllı belediyeçilik ve bulut bilişim gibi konularda toplantılar düzenleyerek; kendini geliştirmeye devam ediyor.



**Yapılacak araştırmalar için komisyonlar kurma ve çalıştırma**  
Yapılacak araştırmalar için komisyonlar kuran Bilgi İşlem Müdürlüğü, özellikle EBYS'ye geçiş sürecindeki iş süreçlerini oluşturmak, sistemi kurmak için yoğun çaba harcıyor.



**Belediye içi son kullanıcıların sorunlarına doğrudan çözüm bulmak. Bu çözümleri raporlamak,**  
Personellerin sorunlarıyla ilgili taleplerine cevap verilerek; ay sonlarında istatistik raporları hazırlanmaktadır.



**Bilgisayar sarf malzemelerinin stokunu izlemek**  
Personelin ihtiyacı olan toner, kartuş vb. İhtiyaçlarını gidermek amacıyla yapılan alımlar sonucunda; malzeme stoğu takip edilmektedir.



## IV. KURUMSAL KABİLİYET ve KAPASİTENİN DEĞERLENDİRİLMESİ

### EKLER



#### İhtiyaç duyulduğunda gerekli birimlere veri hattı çekmek veya çektirmek

Birimlerdeki yer değişikliklerinde ve yeni açılan birimlerde veri hattı alt yapısı oluşturulmaktadır.



#### Altyapı ihtiyaçlarını ve arızaları tespit ve takip etmek, gidermek

Görev alanının genişlemesi sonucu mevcut yapının ihtiyaca cevap vermemesi nedeniyle ortaya çıkan eksiklik ya da arızaların giderilmesi ve mevcut yazılım ve donanım alt yapısının güçlendirilmesi çalışmaları yapılmaktadır.



#### Muayene ve kabul komisyonlarına iştirak etmek,

Müdürlüğümüzün ihtiyacı olan mal ve hizmet alımlarında oluşturulan muayene ve kabul komisyonuna iştirak edilmektedir.



#### Güvenlik kameralarının düzenli çalışmasını sağlamak

Kamera kayıt cihazının kapasitesi artırıldı. Kurumumuzda bulunan tüm kamera sistemleri kontrol edilerek; problemler tespit edildi ve çalışır duruma getirildi.

#### Telefon santralinin işletilmesini sağlamak,

Ana hizmet binasındaki santraldeki iyileştirme çalışmaları sayesinde dahili hat kapasitesi artırıldı. Aynı zamanda santrale takılan VOIP kart sayesinde, iki bina arasında yapılacak telefon görüşmelerinin internet üzerinden yapılması sağlandı. Böylece kurum içi iletişim maliyetleri sıfıra indirildi.

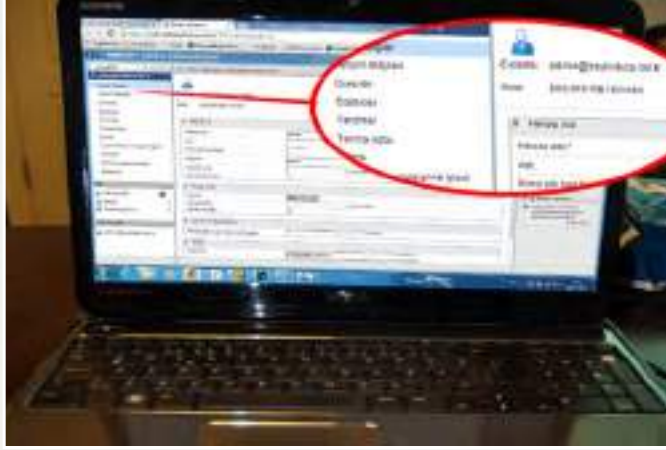




## I. GENEL BİLGİLER

## II. AMAÇ ve HEDEFLER

## III. FAALİYETE İLİŞKİN BİLGİ ve DEĞERLENDİRMELER



### **Elektronik posta (mail sunucu) hizmetlerinin verilmesini sağlamak**

Genelde dışarıdan hizmet almak şeklinde yapılan kurumsal mail sistemi çözümü tamamen müdürlüğümüz bünyesinde gerçekleştiriliyor.



### **Operasyon işlemlerinin aksamadan ve düzenli olarak yürütülmesi**

işlemlerinin yapılmasını sağlamak  
Bilgi işlem bünyesinde bulunan sunucular, gelişen teknoloji gereği geliştirilerek; yeni teknolojiye adaptasyonları gerçekleştirildi. Tüm sunucular, sanallaştırılarak operasyonlarının tek noktadan yürütülmesi imkanı sağlandı.



### **Donanımın korunması, gerektiğinde bakım-onarımının yapılmasını sağlamak**

Bilgi İşlem sistem odasında kurulu olan arıza takip sistemi; elektrik kesintisi, voltaj değişimi, yangın alarmı, ısı değişim sensörleri ile herhangi bir problem oluştuğunda teknisyenleri SMS ve mail yoluyla bilgilendirmekte ve ortaya çıkan arızanın hızlı bir şekilde giderilmesine olanak sağlamaktadır. Bunun dışında birimlerde kullanılan bilgisayarların ve diğer cihazların bakım ve onarımları teknik servisimizde yapılmaktadır.



### **Belediyede sistemin kuruluşu ve denetlenmesine destek olmak**

İhtiyaca binaen temin edilecek sistemlerle, mevcut sistem arasındaki uyum sağlanarak entegrasyon yapılmakta ve yeni kurulan birimlerle ilgili teknik danışmanlık hizmeti verilmektedir.



## IV. KURUMSAL KABİLİYET ve KAPASİTENİN DEĞERLENDİRİLMESİ

### EKLER



#### Güvenli bir bilgi işlem altyapısı oluşmasını sağlamak

Belediyemiz bünyesinde hizmet veren birimlerin kullandığı bilgisayar ve benzeri akıllı cihazların virüs ve benzeri zararlı yazılımlardan korunması, belediyemize yapılacak bilgisayar korsanlığı saldırılarının bertaraf edilmesi, belediye sistemi üzerinden yapılan ödemelerin güvenliğinin sağlanması konusunda çalışmalar yürütülmektedir.




#### Sistem Yönetimi Sistem kullanıcı bilgisayarlarının işletimi konularında esas ve usulleri belirleyerek standartları oluşturmak

5651 sayılı yasanın gerektirdiği kurallar çerçevesinde, bilgisayar kullanıcıları bilgilendirilmektedir. Kurum içi kurallar gereği standartlar belirlenerek; bu standartlar kapsamında "Kullanıcı Taahhünamesi" oluşturularak personele imza karşılığı tebliğ edilmektedir.



#### Bilgisayar iletişim ağını planlamak, tasarlamak, kurmak

Ana bina ile ek hizmet binaları arasındaki kesintisiz ve güvenli iletişim sağlanarak; iletişim ağının tek noktadan yönetilmesi sağlanmaktadır.



#### Bilgisayar iletişim ağı performansının iyileştirilmesi çalışmaları yapmak

Mevcut yazılım ve donanımın, müdürlüklerden gelen taleplerin de değerlendirilmesiyle birlikte ihtiyaca cevap verebilecek kapasitede olması için iyileştirme yapılmaktadır.



## I. GENEL BİLGİLER

## II. AMAÇ ve HEDEFLER

## III. FAALİYETE İLİŞKİN BİLGİ ve DEĞERLENDİRMELER

### 6.2. KENT BİLGİ SİSTEMİ HİZMETLERİ




#### Veri Toplanması ve Girişi,

UAVT ve MAKS sisteminde eşleştirme sırasında oluşan eksikler ve hataların tespit çalışmaları yapıldı. Toplanan verilerle tespit edilen eksiklikler ve hatalı girişlerin hem sayısal ortamda hem de sistemde güncellemesi gerçekleştirildi. Ayrıca; EBYS çalışmalarında; bilgi girişi, bilgi bakımı, bilgi iletişimi çalışmaları yapıldı.



#### Elektronik Belge Yönetim Sistemi (EBYS) ile ilgili iş ve işlemleri yapmak

Elektronik ortamlarda üretilecek, kayıt altına alınacak, başka birimlere ya da kurumlara iletilecek, saklanacak ya da gerektiğinde imha edilecek elektronik bilgi ve belgelerin kayıt, iletim, paylaşım, imha işlemlerinin asgari standartların yürütülmesi sağlanıyor.



#### İlçe tapu kayıtlarıyla ilgili belediyeyi ilgilendiren konuları takip etmek ve sonuçlandırmak

Tapu ve Kadastro Müdürlükleri ile gerçekleştirilen protokoller çerçevesinde çalışmalar gerçekleştirildi. Belediye ile ilgili konuları takip etmek üzere; Beylikdüzü İlçe Tapu Müdürlüğü ve Büyükçekmece Kadastro Müdürlüğü'nde birer personelimiz görevlendirildi.



#### Tasarım kriterleri doğrultusunda geliştirilen yazılımların denemelerini yapmak

KBS Bürosu belediyede kullanılan otomasyon programlarının işleyişini takip ederek; ihtiyaç halinde eklenecek farklı yazılımların kuruma entegrasyonu için denemeler yapıyor.

### 6.3. ARŞİV HİZMETLERİ

#### Devraldığı evrakın taranmasını, tasnifini yapmak,

Ayıklama ve imha komisyonları çalışmaları tamamlanarak resmi prosedürle 3100 kg dosya tutanaklarla imha işlemi yapıldı. Elektronik belge yönetim ve arşiv sistemine geçiş için alt yapı hazırlık ve çalışmaları yapılarak sayısal arşivin % 90 ı yeni sisteme taşındı.



#### Arşiv Bürosu - Matbu Arşiv



#### Kurum arşivlerini oluşturmak, düzenlemek ve modern sistemle işletmesini yapmak,

Beylikdüzü Kültür Merkezi'ne 50.000 dosya kapasiteli kompakt dolap raylı sistemli yeni arşiv kuruldu. Belediyemiz kurum arşivi, arşiv işleri masası ve doküman sayısallaştırma masası olarak 19 müdürlük arşiv hizmetlerini başarıyla yürütüyor.



## IV. KURUMSAL KABİLİYET ve KAPASİTENİN DEĞERLENDİRİLMESİ

### EKLER



#### Standart Dosya Planı Kodları'na uygun çalışmak ve kontrolünü yapmak

Arşiv Bürosu, 2005/7 sayılı Başbakanlık genelgesiyle yayımlanan Standart Dosya Planını uygulayan belediyeler sıralamasında yerini aldı. Başbakanlık Devlet Arşivleri Genel Müdürlüğü'nden gelen müfettişlerce yapılan denetimlerde Arşiv Bürosu olumlu not alarak; diğer belediyelere örnek gösterildi.



#### UAVT'de adres bileşenlerini eşleştirmek ve yerini alan (MAKS) Mekansal Adres Kayıt Sistemine sorunsuz geçişi sağlamak

Ulusal Adres Veri Tabanıyla ilgili gerçekleştirilen çalışmalarda UAVT yetkilerinin sistem bazında devamlı güncel tutulması sağlandı. UAVT'den Mekânsal Adres Kayıt Sistemine (MAKS) geçiş, iş aksaklığına mahal vermeden başarıyla gerçekleştirildi.

## 6.4. NUMARATAJ HİZMETLERİ



#### Numarataj ve bina kimlik güncellemeleri yapmak

İçişleri Bakanlığı Nüfus ve Vatandaşlık İşleri Genel Müdürlüğü'nün belediyemize vermiş olduğu MAKS yetkilerinin sistem bazında devamlı güncel tutulması sağlanıyor. İlçemiz sınırları dahilinde bulunan tüm yapıların sayısal ortamda harita üzerine işlenerek güncelliği sağlanıyor.



#### Sabit tanıtım numarası ve binalara kapı numarası monte etmek,

Yeni yapılan binalara dış kapı numaralarının verilmesi, adres karışıklığının önüne geçilmesi ve bununla ilgili verilmiş olan numaranın temin edilerek; yerine montajı gerçekleştiriliyor.



#### Resmi kurum ve kuruluşlarla koordineli çalışmak

İçişleri Bakanlığı tarafından 2007 yılında kurularak tüm kamu kurumlarına yetki verilen UAVT sistemi üzerindeki güncellemeler ilgili kuruluşlar tarafından yapılmadığından bizim tarafımızdan güncellenmiş olmakla birlikte; dataların paylaşımı ve güncel tutulması sağlanmaktadır

## Tabela Bakım Onarım



#### Tabela bakım ve onarımı

Yeni açılan cadde ve sokakların duvar ve direk tipi tabelalarının temin edilerek montajının yapılması, daha önce yapılmış olan tabelaların ise herhangi bir sebepten dolayı gördüğü hasarın giderilmesi sağlanıyor.

*Burada hayat var*

**I. GENEL BİLGİLER**

**II. AMAÇ ve HEDEFLER**

**III. FAALİYETE İLİŞKİN BİLGİ ve DEĞERLENDİRMELER**



**B**

## KENTSEL GELİŞİM HİZMETLERİ

1. Kentsel Altyapı ve Ulaşım Sisteminin Geliştirilmesi
2. Planlı-İmarlı Yapılaşmanın Artırılması
3. Rekreasyon Alanlarının Geliştirilmesi



**1. Kentsel Altyapı ve Ulaşım Sisteminin Geliştirilmesi**

**1.1. YOL YAPIM HİZMETLERİ**

**Yeni Yol Açılması**

|                                       |            |      |
|---------------------------------------|------------|------|
| Toplam Çalışma Yapılan Cadde Ve Sokak | : 71       | Adet |
| Toplam Açılan Yol Uzunluğu            | :11.547.00 | Km   |

**Yeni yol açılması (MT)**

|                         |                    |
|-------------------------|--------------------|
| ADNAN KAHVECİ MAHALLESİ | : 2.596.00         |
| BARIŞ MAHALLESİ         | : 677.00           |
| BÜYÜKŞEHİR MAHALLESİ    | : -                |
| CUMHURİYET MAHALLESİ    | : -                |
| DEREAĞZI MAHALLESİ      | : 3.019.00         |
| GÜRPINAR MAHALLESİ      | : 1.045.00         |
| KAVAKLI MAHALLESİ       | : 3.001.00         |
| MARMARA MAHALLESİ       | : -                |
| SAHİL MAHALLESİ         | : 1.049.00         |
| YAKUPLU MAHALLESİ       | : 160.00           |
| <b>TOPLAM</b>           | <b>: 11.547.00</b> |

Fen İşleri Müdürlüğünce ilçe genelinde imar planlarında bulunan ve terk işlemleri tamamlanmış cadde ve sokaklarda ham yol açılması ve mevcut yolların çalışmaları genişletilmesi yürütülmüştür.





## I. GENEL BİLGİLER

## II. AMAÇ ve HEDEFLER

## III. FAALİYETE İLİŞKİN BİLGİ ve DEĞERLENDİRMELER

### Dolgu Malzemesi Serilmesi (Kırmataş Ve Stabilize Serme)

|                                       |            |      |
|---------------------------------------|------------|------|
| Toplam Çalışma Yapılan Cadde Ve Sokak | : 260      | Adet |
| Toplam Malzeme Serilen Yol Uzunluğu   | :57.593    | Km   |
| Toplam Kullanılan Stabilize Miktar    | :215.587.6 | Ton  |
| Toplam Kullanılan Asfalt Freze Miktar | :60.000.00 | To   |

|                         | Yol Uzunluğu (MT) | Dolgu malzeme serimi (TON) |
|-------------------------|-------------------|----------------------------|
| ADNAN KAHVECİ MAHALLESİ | : 8.156.00        | 43.143.60                  |
| BARIŞ MAHALLESİ         | : 2.740.00        | 14.231.00                  |
| BÜYÜKŞEHİR MAHALLESİ    | : 300.00          | 2.420.00                   |
| CUMHURİYET MAHALLESİ    | : 500.00          | 5.195.00                   |
| DEREAĞZI MAHALLESİ      | : 20.636.5        | 77.053.69                  |
| GÜRPINAR MAHALLESİ      | : 5.202.00        | 38.535.72                  |
| KAVAKLI MAHALLESİ       | : 13.898.00       | 68.512.59                  |
| MARMARA MAHALLESİ       | : 1.815.00        | 9.658.00                   |
| SAHİL MAHALLESİ         | : 3.145.00        | 8.354.00                   |
| YAKUPLU MAHALLESİ       | : 1.201.00        | 8.484.00                   |
| <b>TOPLAM</b>           | <b>: 57.593.5</b> | <b>275.587.6</b>           |

Fen İşleri Müdürlüğüne ilçe genelinde gerekli görülen yolların ham toprak kaldırılması, temel ve alt temel malzemesi serilmesi, sıkıştırılması, bordür, tretuvar ve asfalt çalışmalarına hazır hale getirilmesi işlemleri gerçekleştirilmiştir.





## IV. KURUMSAL KABİLİYET ve KAPASİTENİN DEĞERLENDİRİLMESİ

### EKLER

#### Asfalt Kaplama Yapılması

|  |             |      |
|--|-------------|------|
| Toplam Çalışma Yapılan Cadde Ve Sokak      | : 96        | Adet |
| Toplam Asfalt Kaplama Yapılan Yol Uzunluğu | :32.65      | Km   |
| Toplam Asfalt Kaplama Yapılan Yol Alanı    | :446919     | M2   |
| Toplam Kullanılan Asfalt Tonajı            | :144.801.39 | Ton  |

|                         |             |     |
|-------------------------|-------------|-----|
| ADNAN KAHVECİ MAHALLESİ | : 39.108.66 | Ton |
| BARIŞ MAHALLESİ         | : 2.495.50  | Ton |
| CUMHURİYET MAHALLESİ    | : 10.393.85 | Ton |
| DEREAĞZI MAHALLESİ      | : 13.094.34 | Ton |
| GÜRPINAR MAHALLESİ      | : 12.040.40 | Ton |
| KAVAKLI MAHALLESİ       | : 41.051.43 | Ton |
| MARMARA MAHALLESİ       | : 7.319.75  | Ton |
| SAHİL MAHALLESİ         | : 2.645.65  | Ton |
| YAKUPLU MAHALLESİ       | : 16.651.81 | Ton |

Fen İşleri Müdürlüğüne ilçe genelindeki tüm cadde ve sokaklar teknik elemanlarca sürekli gözden geçirilmekte ve asfalt kaplama yapılması gereken yerler iş programına alınarak asfaltlanmaktadır. 2013 yılında ilçe genelinde iş programına alınan cadde ve sokaklarda asfalt kaplama çalışmaları yapılmıştır.





## I. GENEL BİLGİLER

## II. AMAÇ ve HEDEFLER

## III. FAALİYETE İLİŞKİN BİLGİ ve DEĞERLENDİRMELER

### İstinat Duvar Yapım Çalışmaları

|                                       |          |      |
|---------------------------------------|----------|------|
| Toplam Çalışma Yapılan Cadde Ve Sokak | : 4      | Adet |
| Toplam İstinat Duvar Uzunluğu         | : 445.50 | Mt   |

|                      | Uzunluk (MT)    |
|----------------------|-----------------|
| CUMHURİYET MAHALLESİ | : 20.00         |
| DEREAĞZI MAHALLESİ   | : 90.00         |
| GÜRPINAR MAHALLESİ   | : 335.50        |
| <b>TOPLAM</b>        | <b>: 445.50</b> |

Fen İşleri Müdürlüğünce ilçe genelinde mevcut ve yeni açılan yollarda ihtiyaç ve öngörüler doğrultusunda yol veya herhangi bir yapıyı dış etkenlerden korumak amacıyla istinat duvar yapım çalışmaları gerçekleştirilmiştir.





### Fore Kazık Yapım Çalışmaları

|                                       |            |      |
|---------------------------------------|------------|------|
| Toplam Çalışma Yapılan Cadde Ve Sokak | : 1        | Adet |
| Toplam Fore Kazık Uzunluğu            | : 1.860.00 | Mt   |

|                         |                   |
|-------------------------|-------------------|
|                         | Uzunluk(MT)       |
| ADNAN KAHVECİ MAHALLESİ | : 1.860.00        |
| <b>TOPLAM</b>           | <b>: 1.860.00</b> |

Fen İşleri Müdürlüğüne ilçe bir yolda yeni açılan yollarda ihtiyaç ve öngörüler doğrultusunda fore kazık yapım çalışmaları gerçekleştirilmiştir.





## I. GENEL BİLGİLER

## II. AMAÇ ve HEDEFLER

## III. FAALİYETE İLİŞKİN BİLGİ ve DEĞERLENDİRMELER

### 1.2. YOL BAKIM ONARIM İŞLERİ

#### Kilit Taşı Kaplama, Kaldırım, Refüj Ve Parke Bordürlerinin Tamir Ve Bakımı

|                                       |          |      |
|---------------------------------------|----------|------|
| Toplam Çalışma Yapılan Cadde Ve Sokak | : 375    | Adet |
| Toplam Kilit Parke Yol Alanı          | : 51760  | M2   |
| Toplam Kaldırım Alanı                 | : 38120  | M2   |
| Toplam Refüj Uzunluğu                 | : 11.694 | MT   |
| Toplam Parke Tamir Alanı              | : 42412  | M2   |

|                         | Kilit Taşı Kaplama (M2) | Kaldırım (M2)    | Refüj Uzunluğu(MT) | Parke Bordür Tamiri(M2) |
|-------------------------|-------------------------|------------------|--------------------|-------------------------|
| ADNAN KAHVECİ MAHALLESİ | : 6.780.00              | 8.486.18         | 5.710.00           | 11.388.79               |
| BARIŞ MAHALLESİ         | : 2.353.00              | 8.334.50         | 1.025.00           | 4.672.67                |
| BÜYÜKŞEHİR MAHALLESİ    | : 89.00                 | 1.556.68         | -                  | 2.162.90                |
| CUMHURİYET MAHALLESİ    | : 4.300.00              | 4.866.10         | -                  | 2.060.55                |
| DEREAĞZI MAHALLESİ      | : 2.530.00              | 1.449.00         | -                  | 2.894.50                |
| GÜRPINAR MAHALLESİ      | : 10.180.00             | 7.584.50         | 1.490.00           | 3.416.08                |
| KAVAKLI MAHALLESİ       | : 20.236.00             | 3.894.00         | 2.961,06           | 1.859.01                |
| MARMARA MAHALLESİ       | : -                     | 1.307.00         | 508.00             | 1.515.00                |
| SAHİL MAHALLESİ         | : 1.107.00              | 185.00           | -                  | 226.00                  |
| YAKUPLU MAHALLESİ       | : 4.185.00              | 457.50           | -                  | 12.217.40               |
| <b>TOPLAM</b>           | <b>: 51.760.00</b>      | <b>38.120.46</b> | <b>11.694.06</b>   | <b>42.412.90</b>        |

Fen İşleri Müdürlüğünce İlçe genelinde mevcut ve yeni açılan yollarda ihtiyaç ve öngörüler doğrultusunda cadde ve sokaklarda kilit taşı ile yol ortası parke yapım, kaldırım yapım ve refüj ve parke bordürlerinin tamir ve bakım çalışmaları yürütülmüştür.





## IV. KURUMSAL KABİLİYET ve KAPASİTENİN DEĞERLENDİRİLMESİ

### EKLER

#### Asfalt Yama Yapılması

|                                       |            |      |
|---------------------------------------|------------|------|
| Toplam Çalışma Yapılan Cadde Ve Sokak | : 198      | Adet |
| Toplam Asfalt Yama Yapılan Yol Alanı  | :158510    | M2   |
| Toplam Kullanılan Asfalt Tonajı       | :45.651.08 | Ton  |

|                         | M2                 | Miktar ( TON)    |
|-------------------------|--------------------|------------------|
| ADNAN KAHVECİ MAHALLESİ | : 28.860.87        | 8.311.93         |
| BARIŞ MAHALLESİ         | : 10.204.90        | 2.939.01         |
| CUMHURİYET MAHALLESİ    | : 9.923.54         | 2.857.98         |
| DEREAĞZI MAHALLESİ      | : 19.547.53        | 5.629.69         |
| GÜRPINAR MAHALLESİ      | : 18.971.38        | 5.463.76         |
| KAVAKLI MAHALLESİ       | : 15.822.51        | 4.556.88         |
| MARMARA MAHALLESİ       | : 8.108.16         | 2.335.15         |
| SAHİL MAHALLESİ         | : 7.331.77         | 2.111.55         |
| YAKUPLU MAHALLESİ       | :31.115.07         | 8.961.14         |
| <b>TOPLAM</b>           | <b>:158.510.69</b> | <b>45.651.08</b> |

Fen İşleri Müdürlüğünce ilçe genelindeki tüm cadde ve sokaklar teknik elemanlarca sürekli gözden geçirilmekte ve iklim şartlarına bağlı olarak meydana gelen kısmi oturmalar ve oluşan ondülasyonların düzeltilmesi amacıyla gerek belediyemiz ekipleriyle gerekse yüklenici eliyle asfalt yama çalışmaları yürütülmektedir.





## I. GENEL BİLGİLER

## II. AMAÇ ve HEDEFLER

## III. FAALİYETE İLİŞKİN BİLGİ ve DEĞERLENDİRMELER

### Beton Kaldırım Yapım Çalışmaları

|                                       |        |      |
|---------------------------------------|--------|------|
| Toplam Çalışma Yapılan Cadde Ve Sokak | :23    | Adet |
| Toplam Beton Kaldırım Uzunluğu        | :5.998 | Km   |
| Toplam Beton Kaldırım Alanı           | :19689 | M2   |

|                         | Uzunluk (MT)      | Miktar (M2)      |
|-------------------------|-------------------|------------------|
| ADNAN KAHVECİ MAHALLESİ | : 2.068.60        | 4.605.01         |
| BARIŞ MAHALLESİ         | : 20.00           | 30.00            |
| CUMHURİYET MAHALLESİ    | : 34.00           | 57.00            |
| DEREAĞZI MAHALLESİ      | : 436.40          | 970.00           |
| GÜRPINAR MAHALLESİ      | : 792.35          | 2.220.35         |
| KAVAKLI MAHALLESİ       | : 750.27          | 5.702.53         |
| MARMARA MAHALLESİ       | : 1.847.00        | 3.658.75         |
| YAKUPLU MAHALLESİ       | : 50.00           | 2.445.85         |
| <b>TOPLAM</b>           | <b>: 5.998.62</b> | <b>19.689.49</b> |

Fen İşleri Müdürlüğünce 2013 yılı içerisinde ilçe genelinde yaya trafiğinin daha düzenli ve güvenli hale getirilebilmesi için yeni açılan imar yollarının ve açık olup da tretuvarları eksik olan cadde ve sokakların tretuvar yapımı gerçekleştirilmiş, eskimiş ve kullanılabilirlik özelliğini yitirmiş tretuvarların beton kaldırım olarak yenilenmesi yapılmıştır.





## IV. KURUMSAL KABİLİYET ve KAPASİTENİN DEĞERLENDİRİLMESİ

### EKLER

### 1.3. ALTYAPI HİZMETLERİ Yağmur Suyu Kanalı Yapılması

|                                       |         |      |
|---------------------------------------|---------|------|
| Toplam Çalışma Yapılan Cadde Ve Sokak | : 60    | Adet |
| Toplam Kanal Uzunluğu                 | : 4.055 | Mt   |

|                         | Uzunluk(MT)       |
|-------------------------|-------------------|
| ADNAN KAHVECİ MAHALLESİ | : 1.293.00        |
| BARIŞ MAHALLESİ         | : 477.00          |
| BÜYÜKŞEHİR MAHALLESİ    | : 59.00           |
| CUMHURİYET MAHALLESİ    | : 100.00          |
| DEREAĞZI MAHALLESİ      | : 187.00          |
| GÜRPINAR MAHALLESİ      | : 772.00          |
| KAVAKLI MAHALLESİ       | : 883.00          |
| MARMARA MAHALLESİ       | : 100.00          |
| SAHİL MAHALLESİ         | : 10.00           |
| YAKUPLU MAHALLESİ       | : 174.00          |
| <b>TOPLAM</b>           | <b>: 4.055.00</b> |

Fen İşleri Müdürlüğüne ilçe genelindeki cadde ve sokaklarda talep ve öngörüler doğrultusunda, su taşkınlarını önlemede önemli rol oynayan yağmur suyu kanal çalışmaları yapılmıştır.





## I. GENEL BİLGİLER

## II. AMAÇ ve HEDEFLER

## III. FAALİYETE İLİŞKİN BİLGİ ve DEĞERLENDİRMELER

### Muayene Bacası Yapım Ve Mevcut Bacaların Yükseltilmesi

|                                       |       |      |
|---------------------------------------|-------|------|
| Toplam Çalışma Yapılan Cadde Ve Sokak | : 25  | Adet |
| Toplam Baca Adedi                     | : 360 | Adet |

|                         | Miktar (ADET)   |
|-------------------------|-----------------|
| ADNAN KAHVECİ MAHALLESİ | : 45.00         |
| BARIŞ MAHALLESİ         | : 70.00         |
| BÜYÜKŞEHİR MAHALLESİ    | : 40.00         |
| CUMHURİYET MAHALLESİ    | : 35.00         |
| DEREAĞZI MAHALLESİ      | : 40.00         |
| GÜRPINAR MAHALLESİ      | : 40.00         |
| KAVAKLI MAHALLESİ       | : 55.00         |
| MARMARA MAHALLESİ       | : -             |
| SAHİL MAHALLESİ         | : -             |
| YAKUPLU MAHALLESİ       | : 35.00         |
| <b>TOPLAM</b>           | <b>: 360.00</b> |

Fen İşleri Müdürlüğüne ilçe genelindeki cadde ve sokaklarda talep ve öngörüler doğrultusunda muayene bacası yapım ve mevcut bacaların yükseltilmesi çalışmaları yapılmıştır.





## IV. KURUMSAL KABİLİYET ve KAPASİTENİN DEĞERLENDİRİLMESİ

### EKLER

#### Yağmur Suyu Izgara Yapım Ve Mevcut Izgaraların Yükseltilmesi

|                                       |       |      |
|---------------------------------------|-------|------|
| Toplam Çalışma Yapılan Cadde Ve Sokak | : 141 | Adet |
| Toplam Izgara Adedi                   | : 632 | Adet |

|                         | Miktar (ADET)   | Miktar (ADET) |
|-------------------------|-----------------|---------------|
| ADNAN KAHVECİ MAHALLESİ | : 159.00        | 60.00         |
| BARIŞ MAHALLESİ         | : 77.00         | 20.00         |
| BÜYÜKŞEHİR MAHALLESİ    | : 10.00         | 30.00         |
| CUMHURİYET MAHALLESİ    | : 19.00         | 48.00         |
| DEREAĞZI MAHALLESİ      | : 77.00         | 55.00         |
| GÜRPINAR MAHALLESİ      | : 49.00         | 50.00         |
| KAVAKLI MAHALLESİ       | : 187.00        | 55.00         |
| MARMARA MAHALLESİ       | : -             | 25.00         |
| SAHİL MAHALLESİ         | : -             | 22.00         |
| YAKUPLU MAHALLESİ       | : 54.00         | 55.00         |
| <b>TOPLAM</b>           | <b>: 632.00</b> | <b>420.00</b> |

Fen İşleri Müdürlüğünce ilçe genelindeki cadde ve sokaklarda talep ve öngörüler doğrultusunda su taşkınlarını önlemede önemli rol oynayan yağmur suyu izgara yapım ve izgara yükseltme çalışmaları yapılmıştır.





## I. GENEL BİLGİLER

## II. AMAÇ ve HEDEFLER

## III. FAALİYETE İLİŞKİN BİLGİ ve DEĞERLENDİRMELER

### Drenaj Yapılması

|                                       |          |      |
|---------------------------------------|----------|------|
| Toplam Çalışma Yapılan Cadde Ve Sokak | : 6      | Adet |
| Toplam Drenaj Uzunluğu                | : 345.00 | Mt   |

#### Uzunluk (MT)

|                         |                 |
|-------------------------|-----------------|
| ADNAN KAHVECİ MAHALLESİ | : 45.00         |
| BARIŞ MAHALLESİ         | : 70.00         |
| GÜRPINAR MAHALLESİ      | : 190.00        |
| YAKUPLU MAHALLESİ       | : 40.00         |
| <b>TOPLAM</b>           | <b>: 345.00</b> |



Fen İşleri Müdürlüğünce ilçe genelinde ihtiyaç ve öngörüler doğrultusunda arazi islah ve drenaj yapım çalışmaları gerçekleştirilmiştir



## IV. KURUMSAL KABİLİYET ve KAPASİTENİN DEĞERLENDİRİLMESİ

### EKLER

#### Kanal, Muayene Bacası Ve Izgara Temizliği

Toplam Çalışma Yapılan Cadde Ve Sokak : 138 Adet

|                         | Miktar (ADET)     |
|-------------------------|-------------------|
| ADNAN KAHVECİ MAHALLESİ | : 250.00          |
| BARIŞ MAHALLESİ         | : 250.00          |
| BÜYÜKŞEHİR MAHALLESİ    | : 200.00          |
| CUMHURİYET MAHALLESİ    | : 60.00           |
| DEREAĞZI MAHALLESİ      | : 45.00           |
| GÜRPINAR MAHALLESİ      | : 50.00           |
| KAVAKLI MAHALLESİ       | : 50.00           |
| MARMARA MAHALLESİ       | : 35.00           |
| SAHİL MAHALLESİ         | : 30.00           |
| MARMARA MAHALLESİ       | : 30.00           |
| YAKUPLU MAHALLESİ       | : 272.00          |
| <b>TOPLAM</b>           | <b>: 1.272.00</b> |

Fen İşleri Müdürlüğünce ilçe genelindeki cadde ve sokaklarda talep ve öngörüler doğrultusunda kanal, muayene bacası ve ızgara temizliği yapılmıştır.





## I. GENEL BİLGİLER

## II. AMAÇ ve HEDEFLER

## III. FAALİYETE İLİŞKİN BİLGİ ve DEĞERLENDİRMELER

### İLÇE GENELİNDE YAPILAN DİĞER İŞLER

İlçe genelinde 2013 yılı içerisinde engelli rampası yapımı, çevre düzenlemeleri, denize iniş merdiven yapımı, Kavaklı Stadı tribün yapımı, okul ve diğer hizmet binalarının bakım ve onarımları, okullara boya yardımları, sahil kıyı şeridi beton dökümü, kurban kesim alanı çevre düzenlemeleri, kar ve su baskınları ile mücadele çalışmaları, çeşitli kaynak ve demir doğrama işleri yapılmıştır.



### 1.4.ELEKTRİK AYDINLATMA HİZMETLERİ

#### Yeni Tesis Yapım İşleri

##### AYDINLATMA TESİSLERİ:

|   | Miktar      |      |
|---|-------------|------|
| PARK MEYDAN YENİ PANO YAPIMI                | : 4.00      | ADET |
| PARK MEYDAN YENİ DİREK DİKİLMESİ            | : 28.00     | ADET |
| PARK MEYDAN YENİ ARMATÜR TAKILMASI          | : 82.00     | ADET |
| PARK MEYDAN ENERJİ BESLEME HATTI ÇEKİLMESİ  | :1.493.00   | MT   |
| PARK MEYDAN ARMATÜR BESLEME HATTI ÇEKİLMESİ | :1.032.00   | MT   |
| CADDE/SOKAK YENİ PANO YAPIMI                | : 24.00     | ADET |
| CADDE/SOKAK YENİ DİREK DİKİLMESİ            | : 380.00    | ADET |
| CADDE/SOKAK YENİ ARMATÜR TAKILMASI          | : 424.00    | ADET |
| CADDE/SOKAK ENERJİ BESLEME HATTI ÇEKİLMESİ  | : 15.553.00 | MT   |
| CADDE/SOKAK ARMATÜR BESLEME HATTI ÇEKİLMESİ | : 4.905.00  | MT   |

Fen İşleri Müdürlüğüne 2013 yılı içerisinde belediyemize ait park, bahçe, yeşil alan, refüj ve göbeklerde eksik olan ve tespiti yapılan aydınlatmaların yapımı, bakım ve onarımı ile yanmayan cadde ve sokak aydınlatmalarının tespiti, ilgili kurumlara bildirilmesi ve bunların takibi gerçekleştirilmiştir.





## IV. KURUMSAL KABİLİYET ve KAPASİTENİN DEĞERLENDİRİLMESİ

### EKLER

### 1.5. ELEKTRİK BAKIM ONARIM İŞLERİ

#### Arıza Bakım Ve Onarım İşleri

|                                  | Miktar     |      |
|----------------------------------|------------|------|
| PANO ARIZA VE BAKIMI             | : 76.00    | ADET |
| DİREK ARIZA VE BAKIMI            | : 202.00   | ADET |
| ARMATÜR ARIZA-BAKIMI VE DEĞİŞİMİ | : 395.00   | MT   |
| ENERJİ HATTI ARIZA VE BAKIMI     | : 1.215.00 | MT   |



### 1.6. ULAŞIM UYGULAMA HİZMETLERİ

#### Yol, Yaya Bakım Çalışmaları

Fen İşleri Müdürlüğünce 2013 yılı içerisinde mevcut ve yeni yapılan yollarda yaya geçidi ve yol çizgisi çalışmaları gerçekleştirilmiştir.

| YAPILAN İŞLER      | Miktar       |      |
|--------------------|--------------|------|
| YOL ÇİZGİSİ YAPIMI | : 168.695.00 | MT   |
| YAYA GEÇİDİ YAPIMI | : 410.00     | ADET |





## I. GENEL BİLGİLER

## II. AMAÇ ve HEDEFLER

## III. FAALİYETE İLİŞKİN BİLGİ ve DEĞERLENDİRMELER

### Trafik İşaret Ve Levhaları

| YAPILAN İŞLER                     | Miktar     |
|-----------------------------------|------------|
| TRAFİK İŞARET VE LEVHALARI YAPIMI | : 85.00 AD |

Fen İşleri Müdürlüğünce 2013 yılı içerisinde mevcut ve yeni yapılan yollarda trafik işaret ve levhaları çalışmaları gerçekleştirilmiştir.



### Hız Kesici Kasis Yapımı

| YAPILAN İŞLER           | Miktar    |
|-------------------------|-----------|
| HIZ KESİCİ KASIS YAPIMI | :50.00 AD |

Fen İşleri Müdürlüğünce 2013 yılı içerisinde mevcut ve yeni yapılan yollarda plastik hız kesici kasis çalışmaları gerçekleştirilmiştir.









## I. GENEL BİLGİLER

## II. AMAÇ ve HEDEFLER

## III. FAALİYETE İLİŞKİN BİLGİ ve DEĞERLENDİRMELER

### Yapı Denetim İş Bitirme Belgesi verilmesi,



### Dış Cephe Kaplama (Mantolama) İzni verilmesi,



### Mevcut Yapılara Çatı ve Basit Tadilat İzinleri verilmesi,



### Kentsel Dönüşüm Kapsamında Metruk Yapıların Yıkımı



Beyaz Masa/Çözüm Masasınca Müdürlüğümüze intikal ettirilen 634 adet başvuru cevaplandırılmıştır.



## IV. KURUMSAL KABİLİYET ve KAPASİTENİN DEĞERLENDİRİLMESİ

### EKLER

#### Faaliyet ve Proje Bilgileri

|  |           |
|--|-----------|
| Çizili İmar Durumu Belgesi   | 794 adet  |
| Yazılı İmar Durumu Verilmesi   | 457 adet  |
| Yapı Ruhsatı Tanzimi   | 604 adet  |
| Yanan ve Yıkılan Yapılar Formu (Yıkım ruhsatı) Tanzimi   | 119 adet  |
| Yapı Kullanma İzin Belgesi (İskan)   | 219 adet  |
| Kat İrtifakı Kurulması   | 201 adet  |
| Avan Proje Onayı   | 72 adet   |
| Türk Standartları Enstitüsü'nün Asansör Periyodik Muayene sonuçlarına göre Asansör Tescil Belgesi düzenlenmesi.  | 414 adet  |
| Hafriyat Toprağı ve İnşaat Atıkları Taşıma ve Kabul Belgesi  | 156 adet  |
| İşyeri Teslim Tutanağı Onayı   | 379 adet  |
| Temel Üstü Vizesi Onayları   | 260 adet  |
| Tanzim Edilen Yapı Denetim Hakedişleri   | 2289 adet |
| İş Bitirme Belgesi Onayı   | 212 adet  |
| Mevcut Yapılara Çatı ve Basit Tadilat İzinleri   | 17 adet   |
| Kaçak ve Ruhsata Aykırı Yapılara İşlem Yapmak  | 9 adet    |
| Seviye Tespit Tutanağı Onayları  | 382 adet. |
| Kentsel Dönüşüm Kapsamında Metruk Yapıların Yıkımı (6306 sayılı Afet Riski Altındaki Alanların Dönüştürülmesi Hakkında Kanun gereği bölgemizde bulunan riskli yapıların yıkımı.) | 24 adet   |
| Yapı Denetim Feshi   | 47 adet   |
| YİBF Değişikliği Onayı-Denetçi Değişikliği Onayı   | 232 adet  |
| İş Deneyim Belgesi (Yüklenici - İş Durum   | 19 adet   |
| Elektrik, Su, Doğalgaz (Abone) bağlatılması için yazı talebi   | 127 adet  |
| Dış Cephe Kaplama (Mantolama) Yapılması İş   | 17 adet   |
| Geçici Ustalık Belgesi Tanzimi   | 7 adet    |



## I. GENEL BİLGİLER

## II. AMAÇ ve HEDEFLER

## III. FAALİYETE İLİŞKİN BİLGİ ve DEĞERLENDİRMELER

### 2.2. PLAN VE PROJE HİZMETLERİ

#### Faaliyet ve Proje Bilgileri

|  |      |
|--|------|
| Jeolojik ve jeoteknik zemin etüt raporu adedi  | 8    |
| Çizilen proje adedi  | 14   |
| Şantiye Kontrolleri  | 515  |
| Keşif İşleri   | 29   |
| İhale dosyasının hazırlanması  | 9    |
| Doğrudan temin dosyasının hazırlanması   | 9    |
| Trafik Sirkülasyon ve Geometrik Düzenleme Projeleri  | 98   |
| Toplu Taşıma Projeleri   | 20   |
| Devam Eden Projeler  | 67   |
| UTK Kararı Alınması  | 19   |
| İETT Otobüs Sayısı   | 11   |
| Kırmızı Kot Çalışması  | 9    |
| Plan Tadilatına İstenen Görüş Sayısı   | 104  |
| Gelen Görüş Sayısı   | 81   |
| Çalışılan Plan Tadilat Sayısı  | 102  |
| İBB Meclisine Gönderilen Plan Tadilat Sayısı   | 30   |
| Askıya Çıkan Plan Tadilat Sayısı   | 37   |
| İnşaat İstikamet Rölevesi  | 471  |
| Kot Kesit Rölevesi hazırlama   | 495  |
| Terk, İfraz, Tevhit ve İhdas işlemlerinin kontrolünü yapıp Encümene gönderilmesi işi                           | 205  |
| Belediye taşınmazlarının Terk, İfraz, Tevhit ve İhdas işlemlerini yapmak, Teknik Kontrol ve tescilini sağlamak | 210  |
| Tapu Sicil Müdürlüğüne İpotek terkinin için yazılar  | 745  |
| Belediye Encümenine sunulan evraklar   | 10   |
| Belediye Meclisine sunulan evraklar  | 30   |
| Vatandaş Talep Dilekçeleri   | 3576 |



### **2.3. EMLAK VE İSTİMLAK HİZMETLERİ**



#### **Tahakkuk**

#### **Tahsilat-Takip**

Belediye mülkü taşınmazların kiralalarının tahakkuk, tahsilat ve takip işlemleri gerçekleştirilmiş ve belediye mülkiyetindeki yerlerin kurumun bilgisi dışında kullanılması halinde, ecrimisil tutanağı ile tespit edilmiş ilgili birimlere bilgi verilmiştir. Müdürlüğün alanına giren konularda her türlü gelir ve giderlerin tahakkuk işlemleri yapılmıştır.

#### **Satış ve Kiralama**

#### **Belediye Mülkiyetinde Olup Kiralaması Yapılan Yerler**

- > Kavaklı Mahallesi 608 ve 609 parseller üzerindeki toplam 866 m<sup>2</sup>'lik inşaat alanına sahip yurt binası Doruk Eğitim Hizmetleri Ticaret A.Ş.'ne 3 yıllığına,
- > Dereağzı Mahallesi, Merkez Cami altı 2 No'lu Dükkan Ahmet SARAÇ'a 3 yıllığına,
- > Dereağzı Mahallesi ,Merkez Cami altı 4 No'lu Dükkan Arifoğulları İnş.Tic. Ltd.Şti.'ne 3 yıllığına,
- > Gürpınar Mahallesi Halide Edip Adıvar Caddesi, 8. Yıl Parkı içerisi Halı Saha, Ömer ÇAR'a 3 yıllığına,
- > Adnan Kahveci Mahallesi, 974 ada 24 parsel üzerindeki Kapalı Pazar yerinin bodrum katında bulunan 9 No'lu dükkan Metin ŞAHİN'e 3 yıllığına,
- > Adnan Kahveci Mahallesi, 974 ada 24 parsel üzerindeki Kapalı Pazar yerinin bodrum katında bulunan 8 No'lu dükkan Melih Cihan AKBAL'a 3 yıllığına,
- > Beylikdüzü İlçesi, Adnan Kahveci Mahallesi, 974 ada 24 parsel üzerindeki Kapalı Pazar yerinin bodrum katında bulunan 4,5,6,7 No'lu dükkanlar Ersan Alışveriş Hizmetleri ve Gıda San.Tic.A.Ş.'ne 3 yıllığına,
- > Kavaklı Mahallesi, 801 Ada 4 parsel sayılı taşınmaz (Kurban Kesim Yeri) TZOB İst. İl Koordinasyon Kurulu ve Başakşehir Ziraat Odası Başkanlığı'na 3 yıllığına,
- > Cumhuriyet Mahallesi, 191 ada 15 parsel üzeri paintball alanı Doğumar İnşaat Turizm Hayvancılık Gıda San. ve Tic. A.Ş.'ne 3 yıllığına,
- > Gürpınar Nikah Sarayı, sauna, hamam, havuz bölümü Nurettin AYDOĞDU'ya 3 yıllığına,
- > Pınarstepe Mahallesi, 1197 ada 3 parsel üzerindeki bina (Anaokulu ve Kres), Türkiye İtmi İctimai Hizmetler Vakfı İktisadi İşletme Eğitim Kurumuna 3 yıllığına,
- > Marmara Mahallesi, Kadir Topbaş Parkı içerisindeki 3 adet yapı ile 1233 m<sup>2</sup>'lik alana sahip Halı Saha, Sakabaş Petrol Ürünleri İnş.Nak. San. ve Tic. Ltd. Şti.'ne 3 yıllığına,
- > Büyükşehir Mahallesi, Çamlık Caddesi ile Cumhuriyet Caddesi kesişimi 5189 m<sup>2</sup> Park alanı içerisi Kafeterya Çay Bahçesi (KIRBAHÇESİ) Ömer DAŞ'a 6 yıllığına,



## I. GENEL BİLGİLER

## II. AMAÇ ve HEDEFLER

## III. FAALİYETE İLİŞKİN BİLGİ ve DEĞERLENDİRMELER

- > Adnan Kahveci Mahallesi, Çamlıktepe Caddesi, Çamlık Parkı içerisinde, süs havuzu etrafındaki 80 m<sup>2</sup>'lik kapalı alan. (Çay Bahçesi), Beylikdüzü Erzurumlular Kültür ve Dayanışma Derneğine 3 yıllığına,
  - Adnan Kahveci Mahallesi, Çamlıktepe Caddesi, Yüksel Sokak ve 1647 ada 5 parsel arasında bulunan 2681 m<sup>2</sup>'lik park alanı içerisindeki modüler havuz ve 107 m<sup>2</sup>'lik kapalı alan yeri, Beykent Spor Kulübü Derneği'ne 3 yıllığına,
  - > Yakuplu Mahallesi, Hürriyet Bulvarı, Beylikdüzü Kaymakamlık Binası yanında bulunan 3700 m<sup>2</sup>'lik park alanı içerisindeki 148 m<sup>2</sup> alanlı büfe+çay bahçesi, Ertaş İnşaat Taahhüt ve Gıda Ürünleri Paz. Ltd. Şti.'ne 3 yıllığına,
  - > Sahil Mahallesi, Çapari Sokak ve Dört Yol Sokak arasında bulunan 1681 m<sup>2</sup>'lik Park 8 B Park 9 alanının içerisinde öngörülen 75 m<sup>2</sup>'lik kapalı alan, Sevgi ÖZCAN'a 3 yıllığına,
  - > Adnan Kahveci Mahallesi, İhlamur Caddesi ile Kuştepe Caddesi kesişiminde bulunan 3534 m<sup>2</sup>'lik Park 13 alanında öngörülen 140 m<sup>2</sup> kapalı alanlı Sosyal Tesis alanı, Necati ALİCAN'a 3 yıllığına,
  - > Gürpınar Nikah Sarayı C Blok zemin kat ve 1. kattan oluşan 570 m<sup>2</sup>'lik Kafeterya, Müfit TAŞKIN'a 3 yıllığına,
  - > Adnan Kahveci Mahallesi, Kalkan Sokak ve Çamlıktepe Caddesi arasında kalan 1643 ada, 2 parsel yanında bulunan 3548 m<sup>2</sup>'lik park alanı içerisinde öngörülen 134 m<sup>2</sup>'lik kapalı alan yeri, Bingöl İli ve İlçeleri Kült. Eğt. Yrd. Derneğine (Devir) 3 yıllığına,
  - > Cumhuriyet Mahallesi, Cumhuriyet Caddesi No 1 (KUBA) Mozaik Besin Ürünleri Tur. İnş. San. Dış Tic. Ltd. Şti.'ne 5 yıl 5 aylığına,
  - > Barış Mahallesi, Ada Çiftliği Caddesi, Emirgan Sokak üzerinde bulunan Nigar Şahin Parkı içerisindeki 160 m<sup>2</sup> lik Kapalı alan
  - > Büfe-Çay Bahçesi, Feride KARABURÇ'a 3 yıllığına,
  - > Beylicium ZK No: 41 Cemil TIRAŞOĞLU'na 3 yıllığına,
  - > Beylicium 1. Kat No:45 Emine ERÇİKAN'a (devir) 3 yıllığına
  - > Beylicium 1. Kat:No:47 Ömer Ömür ÖZUS'a 3 yıllığına,
  - > Beylicium 2. Kat No: 67 Fatma Ebru BOZTAŞ'a 3 yıllığına
- 2886 sayılı Devlet İhale Kanununa göre kiralamaları yapılmıştır.

### Tahsis-Devir



- 1-Büyükçekmece İlçesi Pınar-tepe Mahallesi'nde bulunan mülkiyeti mülga Gürpınar Belediyesi adına kayıtlı 1685 ada 1 parsel sayılı taşınmaz üzerindeki Belediye (Gürpınar) Ek Hizmet Binasının tamamı Büyükçekmece Devlet Hastanesi Baştabipliği tarafından sağlık hizmetlerinde kullanılmak üzere 10 (on) yıl süreyle Sağlık Bakanlığı'na,
- 2-Yakuplu Mahallesi Organize Sanayi Bölgesi içinde bulunan Belediyemiz mülkiyetindeki 400 m<sup>2</sup> yüzölçümlü 158 ada 13 parsel sayılı taşınmazın itfaiye hizmetlerinde kullanılmak üzere bila bedelle 25 (yirmibeş) yıl süreli olarak İBB Başkanlığı İtfaiye Daire Başkanlığı Avrupa Yakası İtfaiye Müdürlüğü'ne,
- 3-Pınar-tepe Mahallesi eski 4757 parsel yeni 1700 ada 3 parsel

sayılı taşınmaz üzerinde bulunan mülkiyeti belediyemize ait cami ve iki adet dükkan niteliğindeki üç adet bağımsız bölüm, Dini Tesis olarak kullanılmak üzere (İbadethane, Kuran Kursu, Gasilhane vb.) bila bedelle 25 (yirmibeş) yıl süreyle Diyanet İşleri Başkanlığı adına Büyükçekmece İlçe Müftülüğü'ne,

- 4-Bizimkent Toplu Yapı Yönetiminin Cumhuriyet Mahallesi Aliya İzzet Begoviç Parkı ile ilgili talepleri üzerine 5393 sayılı yasanın 34.maddesine göre,
- 5-Kavaklı 121-122 ve 123 nolu imar adalarının kuzeyinde meri imar planında park alanında kalan kısımda Yolcu Toplama Merkezi projesi içerisinde İETT İşletme Şefliği binası yapılması için 150 m<sup>2</sup> alanın 10 yıl süreyle İETT Genel Müdürlüğü'ne,
- 6-Büyükşehir Mahallesi'nde bulunan 3456 m<sup>2</sup> alana sahip 868-869 parsel sayılı taşınmaz üzerindeki bina ile Marmara Mahallesi'nde bulunan, 5759 m<sup>2</sup> alana sahip 11 ada 2 parsel üzerindeki bina, emniyet ve asayiş hizmetlerinde kullanılmak üzere Beylikdüzü İlçe Emniyet Müdürlüğü'ne tahsisleri yapıldı.
- 7-Finansbank (2 adet), Garanti Bankası (1 adet), Denizbank (1 adet) olmak üzere 4 adet ATM yerinin kiralaması yapıldı.

### Devir:

- 1-İmar planlarında ilköğretim tesis alanında kalan Yakuplu



## IV. KURUMSAL KABİLİYET ve KAPASİTENİN DEĞERLENDİRİLMESİ

### EKLER

#### Envanter-Kayıt



Mahallesi, 515 ada 8 parsel sayılı 5378,32 m2 alanlı taşınmazın Beylikdüzü Belediyesi adına kayıtlı 103713/537832 hissenin İstanbul İl Özel İdaresi adına bedelsiz devri yapıldı.

**2-**Gürpınar 639 ada 2 parsel üzerinde bulunan 10 adet bloktan oluşan 920 adet konutun 382 adedi Kesinleşmiş Mahkeme Kararı doğrultusunda işlemleri tamamlanarak tapuları S.S. Pınarkule Konut Yapı Kooperatifleri Birliği adına devri sağlanmıştır. Geriye kalan 538 adet konut tapusunun 5393 sayılı Belediye Kanununun 18/e maddesine göre S.S. Pınarkule Konut Yapı Kooperatifleri Birliğine devri yapılmıştır.

**3-**Adnan Kahveci Mahallesinde bulunan meri imar planlarında ilköğretim tesis alanında kalan 1634 ada 17 parsel sayılı taşınmazın tapu kaydında Gürpınar Belediyesi adına kayıtlı 431760/578401 hissenin, 5393 sayılı Belediye Kanununun 18. ve 75.maddeleri ile 222 sayılı ilköğretim ve Eğitim Kanununun 62. ve 65.maddeleri gereğince İstanbul İl Özel İdaresi adına bedelsiz devri yapıldı.

#### İrtifak hakkı

**1-**BEDAŞ İnşaat Emlak ve Kamulaştırma Müdürlüğü tarafından hazırlanan değişiklik beyannamesine göre Yakuplu 459 adanın içerisinde bulunan imar planlarında Rekreasyon Alanı olarak planlanan kısımda; A Parselin 15,41 m2, B Parselin 151,14 m2, C Parselin 32,74 m2'lik kısmın m2'si 1-TL bedel karşılığında toplam 199,29.-TL bedelle TEDAŞ Genel Müdürlüğü adına 25 yıllık irtifak hakkı tesis edildi.

**2-**11.12.2012 tarih ve 644 sayılı Encümen Kararı ile parktan ihdasen trafo yeri olarak Beylikdüzü Belediyesi adına tescil edilen 64.35 m2 alana sahip Gürpınar 1054 ada 6 parsel sayılı taşınmazda Trafo merkezi yapılmak üzere; 1.-TL/m2 bedel üzerinden toplam 64,35.-TL bedel karşılığında TEDAŞ Genel Müdürlüğü adına 25 yıllık irtifak hakkı tesis edildi.

Belediye mülkiyetindeki taşınmazların kayıtları Taşınmaz Programına (Kamu Soft) girilerek envanter çalışması yapıldı. Program kayıtlarında bulunan ve yıl içinde tapuları devredilen Gürpınar 639 ada 2 parsel üzerindeki 538 adet konutun kayıtlardan çıkışı yapıldı. Kamulaştırma Müdürlüğümüz bünyesinde 2013 yılında kamulaştırma işlemi yapılmamıştır.

#### Meclis ve Encümen Yazıları

31 adet Meclis, 75 adet Encümen Yazısı hazırlanarak gönderildi.

#### İhale hazırlığı

Belediye mülkiyetindeki yerlerin 2886 Sayılı Devlet İhale Kanunu'na göre kiralanması için 51 adet ihale hazırlandı.

#### Ecrimisil Takip

Belediye mülkiyetindeki alanlarda oluşan işgallerle ilgili ecrimisil tutanakları hazırlanarak, gereğinin yapılması için ilgili birimlere gönderildi. Ecrimisil bedellerinin tahakkukları yapıldı.

#### Teminat İade İşlemleri

2886 Sayılı Devlet İhale Kanununun ilgili maddelerine göre yapılan ihale işlemlerinin ardından ihaleyi alamayan katılımcıların teminatlarının iadesi için Encümen Kararı alınarak iade taleplerini içeren dilekçe ile birlikte ilgili birime gönderildi.

#### Arşiv-Kayıt

2013 yılı içinde Müdürlük çalışmaları kapsamında, 1408 adet gelen, 2086 adet giden evrak işlem görmüş olup, 92 adet Beyaz Masa Başvurusu cevaplandırılmıştır.

#### Rapor-Web Sitesi

2012 yılı Faaliyet Raporu ve Beylikdüzü Belediyesi Hedeflerle Yönetim Projesi (2013) hazırlanmış, Müdürlüğün faaliyetleriyle ilgili aylık raporların kurumsal web sitesine girişleri yapılmıştır.

# I. GENEL BİLGİLER

# II. AMAÇ ve HEDEFLER

# III. FAALİYETE İLİŞKİN BİLGİ ve DEĞERLENDİRMELER

## 3. Rekreasyon Alanlarının Geliştirilmesi

### 3.1. PARK VE BAHÇE TEKNİK İŞLERİ Yeni Yapılan Parklar



| SIRA NO                 | PARKIN ADI                                    | MAHALLESİ               | ADRES(SOKAK/CADDE NUMARA)                  | ALAN (M <sup>2</sup> ) | YAPIM YILI       |
|-------------------------|---|-------------------------|--|------------------------|------------------|
| 1                       | 1635 ADA YANI PARK                            | ADNAN KAHVECİ MAHALLESİ | ERENLER CD. ÜZERİ                          | 9,725                  | 2013 YAPIM DEVAM |
| 2                       | GÜRPINAR TİCARET MESLEK LİSESİ YANI PARK      | ADNAN KAHVECİ MAHALLESİ | PAŞAZADE CD. ÜZERİ                         | 3,750                  | 2013             |
| 3                       | OKUL SOKAK PARKI                              | ADNAN KAHVECİ MAHALLESİ | OKUL SOKAK ÜZERİ                           | 682                    | 2013             |
| 4                       | AKDENİZ CD. ÜZERİ CEP PARKI                   | BARIŞ MAHALLESİ         | AKDENİZ CADDESİ ÜZERİ PARK                 | 550                    | 2013             |
| 5                       | CAHİT SITKI TARANCI SOKAK ÜZERİ PARKIN DEVAMI | BARIŞ MAHALLESİ         | CAHİT SITKI TARANCI SOKAK ÜZERİ            | 3,000                  | 2013             |
| 6                       | HÜSEYİN NİHAL ADSIZ SK. ÜZERİ OSMANLI PARKI   | BARIŞ MAHALLESİ         | HÜSEYİN NİHAL ADSIZ SOKAK ÜZERİ            | 29,000                 | 2013             |
| 7                       | 469 ADA YANI PARK                             | BARIŞ MAHALLESİ         | ATATÜRK BULVARI ÜZERİ PALMIYE SOKAK ÜZERİ  | 5,750                  | 2013             |
| 8                       | ALİYA İZZET BEGOVİÇ KORULUĞU                  | CUMHURİYET MAHALLESİ    | DERVİŞ EROĞLU CAD. ÜZERİ                   | 5,000                  | 2013             |
| 9                       | EMEK SOKAK ÜZERİ PARK                         | CUMHURİYET MAHALLESİ    | ALİ TALİP ÖZDEMİR CD. İLE EMEKSK. KESİŞİMİ | 2,000                  | 2013             |
| 10                      | YEŞİL VADI 1. ETAP                            | CUMHURİYET MAHALLESİ    |  | 125,000                | 2013 YAPIM DEVAM |
| 11                      | 856 ADA YANI PARK                             | DEREAĞZI MAHALLESİ      | GÜLDALI SOKAK ÜZERİ                        | 740                    | 2013             |
| 12                      | 0/4169 ADA YANI PARK                          | GÜRPINAR MAHALLESİ      | ÖMER SEYFETTİN CD. ÜZERİ                   | 950                    | 2013             |
| 13                      | 1823 ADA YANI PARK                            | GÜRPINAR MAHALLESİ      | SELÇUK SOK. ÜZERİ PARK                     | 732                    | 2013             |
| 14                      | AY SOKAK VE EVREŞE SOKAK KESİŞİMİ PARK        | KAVAKLI MAHALLESİ       | AY SOKAK VE EVREŞE SOKAK ARASI             | 794                    | 2013             |
| 15                      | 152. SOKAK PARKI                              | YAKUPLU MAHALLESİ       | 152. SOKAK ÜZERİ PARK                      | 8,000                  | 2013             |
| 16                      | 745/1 ADA YANI PARK                           | YAKUPLU MAHALLESİ       | ŞEHİTLER CADDESİ ÜZERİ                     | 440                    | 2013             |
| TOPLAM M <sup>2</sup> : |   |                         |  | 196,113                |                  |





## IV. KURUMSAL KABİLİYET ve KAPASİTENİN DEĞERLENDİRİLMESİ

### EKLER



### Revize Edilen Parklar

| SIRANO                  | PARKIN ADI                  | MAHALLESİ            | ADRES(SOKAK/CADDE NUMARA)   | ALAN (M <sup>2</sup> ) | YAPIM YILI       |
|-------------------------|-----------------------------|----------------------|---|------------------------|------------------|
| 1                       | BARIŞ PARKI                 | BARIŞ MAHALLESİ      | ALİÇEBİ CD. ÜZERİ   | 4,203                  | 2013 REVİZE      |
| 2                       | TURGUT ÖZAL KORULUĞU        | BARIŞ MAHALLESİ      | KARADENİZ CD. İLE MEHMETÇİK CD. ARASINDA                            | 4,763                  | 2013 YILI REVİZE |
| 3                       | VALİ RECEP YAZICIOĞLU PARKI | BARIŞ MAHALLESİ      | SAKARYA CD. ÜZERİ   | 4,924                  | 2013 YILI REVİZE |
| 4                       | ATRIUM PARKI                | BÜYÜKŞEHİR MAHALLESİ | BAŞAK SK. -DERYA SK. ARASINDA<br>HÜSEYİN YILDIZ ANADOLU LİSESİ YANI | 10,500                 | 2013 REVİZE      |
| 5                       | C4 PARKI                    | BÜYÜKŞEHİR MAHALLESİ | İSTİKLAL CD. ÜZERİ  | 807                    | 2013 REVİZE      |
| TOPLAM M <sup>2</sup> : |                             |                      |   | 25,197                 |                  |



# I. GENEL BİLGİLER

# II. AMAÇ ve HEDEFLER

# III. FAALİYETE İLİŞKİN BİLGİ ve DEĞERLENDİRMELER



| MAHALLE                 | ADRES                            | M <sup>2</sup> |
|-------------------------|----------------------------------|----------------|
| ADNAN KAHVECİ MAHALLESİ | Osmanlı CD.                      | 75             |
|                         | Konak CD.                        | 100            |
|                         | Paşazade CD.                     | 500            |
|                         | Paşazade CD. Trafo Etrafı        | 50             |
|                         | Çankaya CD. Trafo Etrafı         | 150            |
|                         | Yavuz Sultan Selim Bulvarı Refüj | 250            |
|                         | Osmanlı CD.orta refüj            | 320            |
|                         | Duru Sitesi Yanı Yeşil alan      | 50             |
| BARIŞ MAHALLESİ         | EğitimVadisi Bulvarı Kavşak      | 250            |
|                         | Şener Şen Parkı Trafo Etrafı     | 80             |
|                         | Atatürk Bulvarı Orta Refüj       | 1030           |
| BÜYÜKŞEHİR MAHALLESİ    | 19 Mayıs Cd. Trafo Etrafı        | 110            |
|                         | C8 Önü Trafo Etrafı              | 40             |
|                         | C4 Parkı Arkası Trafo etrafı     | 100            |
| CUMHURİYET MAHALLESİ    | Bizimkent E5 Yanyol              | 260            |
|                         | Bizimkent Yönetim Arkası         | 261            |
|                         | Bizimkent Köprülü Kavşak         | 275            |
|                         | Buz Pisti Önü                    | 590            |
|                         | Paintball                        | 30             |
|                         | Atatürk Bulvarı Üzeri Yan Bant   | 600            |
|                         | Cumhuriyet Cd. Atm Yanı          | 100            |
|                         | Yeni Yapılan Havuz etrafı        | 200            |

## Refüj ve Çevre Düzenleme Hizmetleri

|                    |  |               |
|--------------------|--|---------------|
| GÜRPINAR MAHALLESİ | Gürpınar Sahil                           | 1900          |
|                    | Galip Esmer Caddesi                      | 700           |
|                    | Gürpınar Caddesi                         | 350           |
|                    | Adnan Menderes Caddesi                   | 120           |
| KAVAKLI MAHALLESİ  | Mustafa Kemal Cd.                        | 1600          |
|                    | Demokrasi Cd.                            | 300           |
|                    | Ayasofya Caddesi Devamı                  | 400           |
| MARMARA MAHALLESİ  | İstanbul Caddesi Mezarlık Karşısı Kavşak | 100           |
|                    | 105. Sokak Yan Bant                      | 100           |
|                    | Kocatepe Caddesi                         | 320           |
|                    | Avrasya Caddesi                          | 150           |
|                    | Halk Bankası Yanı Yeni Kavşak            | 700           |
| YAKUPLU MAHALLESİ  | Hürriyet Bulvarı yanı                    | 500           |
|                    | Hürriyet Bulvarı Işıklar                 | 200           |
|                    | Haramidere Caddesi                       | 250           |
|                    | Beysan Sanayi Sitesi Kavşak              | 2000          |
|                    | <b>GENEL TOPLAM:</b>                     | <b>15,111</b> |





## IV. KURUMSAL KABİLİYET ve KAPASİTENİN DEĞERLENDİRİLMESİ

### EKLER

#### Kamusal Peyzaj Düzenleme Hizmetleri

| MAHALLE              | ADRES                              | M <sup>2</sup> |
|----------------------|------------------------------------|----------------|
| ADNAN KAHVECİ MAH.   | Gürpınar Sağlık Ocağı Bahçesi      | 150            |
| ADNAN KAHVECİ MAH.   | Hz. Ali Camii                      | 565            |
| ADNAN KAHVECİ MAH.   | Mehmet Akif Ersoy Orta Okulu       | 600            |
| BARIŞ MAHALLESİ      | Mevlana Camii                      | 1000           |
| BARIŞ MAHALLESİ      | Zübeyde Hanım Anaokulu             | 100            |
| BÜYÜKŞEHİR MAHALLESİ | Polis Karakolu Bahçesi             | 536            |
| BÜYÜKŞEHİR MAHALLESİ | Hüseyin Yıldız Anadolu Lisesi      | 100            |
| BÜYÜKŞEHİR MAHALLESİ | Büyükşehir Kız Meslek Lisesi       | 150            |
| BÜYÜKŞEHİR MAHALLESİ | Kavaklı Anaokulu                   | 800            |
| CUMHURİYET MAHALLESİ | Haldun Taner İ.Ö.O. Etrafı         | 400            |
| GÜRPINAR MAHALLESİ   | Omur İlik Felçliler Derneği        | 400            |
| GÜRPINAR MAHALLESİ   | Hasan Uzun Camii                   | 400            |
| GÜRPINAR MAHALLESİ   | Sahil Dalgıç Kulübü                | 400            |
| GÜRPINAR MAHALLESİ   | Özel Eğitim ve İş Uygulama Merkezi | 1800           |
| KAVAKLI MAHALLESİ    | Kavaklı İ.Ö.O bahçesi              | 500            |
| KAVAKLI MAHALLESİ    | Hasan Doğan stadı devamı           | 1000           |
| KAVAKLI MAHALLESİ    | Fatma Şensoy İ.Ö.O                 | 500            |
| KAVAKLI MAHALLESİ    | İhlas2 Kurs Bahçesi                | 300            |
| KAVAKLI MAHALLESİ    | İhlas - 2 Sağlık Ocağı bahçesi     | 400            |
| MARMARA MAHALLESİ    | İmam Hatip Lisesi Yurt Bahçesi     | 2000           |
| MARMARA MAHALLESİ    | Molla Gürani Camii                 | 200            |
| YAKUPLU MAHALLESİ    | Evliya Çelebi İ.Ö.O.               | 400            |
| <b>GENEL TOPLAM:</b> |                                    | <b>12,701</b>  |





## I. GENEL BİLGİLER

## II. AMAÇ ve HEDEFLER

## III. FAALİYETE İLİŞKİN BİLGİ ve DEĞERLENDİRMELER

### Çocuk Oyun Grubu Montajı Yapılan Parklar, Okullar ve Siteler



#### Çocuk Oyun Grubu Montaj Hizmetler

| MAHALLE                  | ADRES  | ADET      |
|--------------------------|--|-----------|
| GÜRPINAR MAHALLESİ       | 1823 Ada Selçuk Sokak üzeri Park                           | 1         |
|                          | 0/4169 Parsel İçi Park Ömer Seyfettin Cd. üzeri park       | 1         |
|                          | Teyfik Fikret Cad. Kartopu Sokak Üz. Yeşil Alan            | 1         |
| KAVAKLI MAHALLESİ        | Piri Reis Parkı  | 2         |
|                          | Ay Sokak ile Evreşe Sok. Kes. Park                         | 1         |
| SAHİL MAHALLESİ          | Şehit Kom.Er Ahmet Yıldız Parkı                            | 1         |
|                          | Çanakkale Sok. ile Yahya Çavuş Sok. Kes.-Kavaklıkent Parkı | 2         |
|                          | Ayçiçek Villaları Yanı Yeşil Alan                          | 1         |
| DEREAĞZI MAHALLESİ       | Münir Özkul Parkı  | 1         |
|                          | Güldalı Sok. ile Karacaoğlan Cad. Kes. Park                | 1         |
| MARMARA MAHALLESİ        | Yedi Kardeşler Camii Yanı                                  | 1         |
|                          | Yurt Caddesi Üz. Yeşil Alan                                | 1         |
|                          | Hızır Bey Sitesi   | 1         |
|                          | İhlas-1  | 2         |
| <b>2013 YILI TOPLAM:</b> |  | <b>37</b> |

| MAHALLE              | ADRES   | ADET |
|----------------------|---|------|
| ADNAN KAHVECİ        | Kazım Karabekir Cad. Üz. Gürpınar Ticaret Meslek Lisesi Yanı Park | 1    |
|                      | 654 Ada İçi Park  | 1    |
|                      | Okul Sk.Üzeri Yeşil Alan  | 1    |
|                      | Mevlana Parkı   | 1    |
|                      | İlim Sk. Üzeri Yeşil Alan   | 1    |
|                      | Duru Sitesi Yanı Yeşil Alan                                       | 1    |
| CUMHURİYET MAHALLESİ | Aliya İzzet Begoviç Koruluğu                                      | 1    |
|                      | Öğretmen evi  | 1    |
|                      | Emek Sk. Üzeri Park   | 1    |
|                      | Bizimkent Anaokulu  | 1    |
| YAKUPLU MAHALLESİ    | 152. Sokak Üzeri Park   | 1    |
| BÜYÜKŞEHİR MAHALLESİ | Atrium Parkı  | 2    |
|                      | C4 Parkı  | 1    |
|                      | C-8 Parkı   | 1    |
|                      | Kavaklı Anaokulu Bahçesi  | 1    |
|                      | B-3 Blok Yanı Yeşil Alan  | 1    |
| BARIŞ MAHALLESİ      | Turgut Özal Koruluğu  | 1    |
|                      | 469 Ada İçi Park  | 1    |
|                      | Vali Recep Yazıcıoğlu Koruluğu                                    | 1    |
|                      |   |      |



## IV. KURUMSAL KABİLİYET ve KAPASİTENİN DEĞERLENDİRİLMESİ

### EKLER

#### Spor Aletleri Koyma Hizmeti

| MAHALLE                 | ADRES                          | ADET |
|-------------------------|--------------------------------|------|
| ADNAN KAHVECİ MAHALLESİ | 985 Ada                        | 1    |
|                         | Gürpınar Ticaret Meslek Lisesi | 1    |
|                         | Atium sitesi                   | 1    |
|                         | Duru Sitesi Yanı Yeşil Alan    | 1    |
|                         |                                |      |
| CUMHURİYET MAHALLESİ    | Aliya İzzet Begoviç Koruluğu   | 1    |
| BÜYÜKŞEHİR MAHALLESİ    | C-10 parkı                     | 1    |
| BARIŞ MAHALLESİ         | 469 Ada                        | 1    |
|                         | Sacit Ateş Camii Karşısı Park  | 1    |
|                         | Vali Recep Yazıcıoğlu Koruluğu | 1    |
|                         | Belediye Parkı                 | 1    |
|                         | Enver Adakan Parkı             | 1    |
| MARMARA MAHALLESİ       | İhlas1                         | 1    |
|                         | Orkide Sitesi Yanı Park        | 1    |
|                         | Hürriyet Parkı                 | 1    |

|                          |  |           |
|--------------------------|--|-----------|
| GÜRPINAR MAHALLESİ       | 0/4169 Ada Park                        | 1         |
|                          | 1823 Ada Park                          | 1         |
|                          | Ocakent Sitesi Yanı                    | 1         |
|                          | 80. Yıl Parkı                          | 1         |
| YAKUPLU MAHALLESİ        | 152.Sk.Üzeri Park                      | 1         |
|                          | Şehitler Caddesi Üzeri Park            | 1         |
| KAVAKLI MAHALLESİ        | Ay Sokak ile Evreşe Sokak Kesişimi     | 1         |
| SAHİL MAHALLESİ          | Münir Özkul Parkı                      | 1         |
|                          | Arda Turan Parkı                       | 1         |
| DEREAĞZI MAHALLESİ       | Dereağzı muhtarlı parkı                | 1         |
|                          | Güldalı Sokak Üzeri Park               | 1         |
|                          | Demokrasi Parkı                        | 1         |
|                          | Hüseyin Ayık Omur İliği Felçliler Der. | 1         |
|                          | Yedi Kardeşler Camii                   | 1         |
|                          |  |           |
| <b>2013 YILI TOPLAM:</b> |  | <b>28</b> |

#### Spor Alanları Bakım Hizmetleri

| MAHALLE                  | ADRES            | ADET     |
|--------------------------|------------------|----------|
| YAKUPLU MAHALLESİ        | 152. sokak parkı | 2        |
| GÜRPINAR MAHALLESİ       | Kartopu Sokak    | 1        |
| <b>2013 YILI TOPLAM:</b> |                  | <b>3</b> |





## I. GENEL BİLGİLER

## II. AMAÇ ve HEDEFLER

## III. FAALİYETE İLİŞKİN BİLGİ ve DEĞERLENDİRMELER



Spor Alanları Yapım Hizmetleri



Spor Alanları Yapım Hizmetleri

### 995.551 adet mevsimlik çiçek dikilmiştir

| MEVSİMLİK ÇİÇEK DİKİM HİZMETLERİ |                            |            |                          |
|----------------------------------|----------------------------|------------|--------------------------|
| MAHALLE                          | ADRES                      | MAHALLE    | ADRES                    |
| ADNAN KAHVECİ MAH.               | Yavuz Sultan Selim Bulvarı | CUMHURİYET | Atatürk Bulvarı Havuz    |
| ADNAN KAHVECİ MAH                | Osmanlı Cd.                | CUMHURİYET | Atatürk Bulvarı          |
| BARIŞ MAH                        | Aliçebi Cd.                | CUMHURİYET | Festival Alanı           |
| BARIŞ MAH                        | Cevat Şakir Karaağaç Cd.   | CUMHURİYET | Bizimkent Köprülü Kavşak |
| BARIŞ MAH                        | Enver Adakan Cd.           | KAVAKLI    | Volvo Kavşak             |
| BARIŞ MAH                        | Belediye Parkı             | KAVAKLI    | Kavaklı Cd.              |
| BARIŞ MAH                        | Mehmetçik Cd.              | KAVAKLI    | Eston Kavşak             |
| BÜYÜKŞEHİR MAH                   | Barış Manço Parkı          | KAVAKLI    | Kavaklı Kent Kavşak      |
| BÜYÜKŞEHİR MAH                   | Belediye Önü               | YAKUPLU    | Kaymakamlık Önü          |
| BÜYÜKŞEHİR MAH                   | Cumhuriyet Cd.             |            |                          |

### Mevsimlik Çiçek Dikim Hizmetleri





## IV. KURUMSAL KABİLİYET ve KAPASİTENİN DEĞERLENDİRİLMESİ

### EKLER

#### Yeni Otomatik Sulama Sistemi Yapım Hizmetleri



#### Onarım Kapsamında Yapılan Hizmetler

| MAHALLE                  | ADRES                       | M <sup>2</sup> |
|--------------------------|-----------------------------|----------------|
| DEREAĞZI MAHALLESİ       | Güldalı Sokak Üzeri Park    | 740            |
|                          | Baki Gündüz İ.Ö.O.          | 1,500          |
|                          | Neşet Ertaş Parkı           | 2,720          |
|                          | 1054 Ada Park               | 1,617          |
|                          | Münir Özkul Parkı           | 1300           |
| SAHİL MAHALLESİ          |                             |                |
|                          |                             |                |
|                          |                             |                |
|                          |                             |                |
| GÜRPINAR MAHALLESİ       | Selçuk Sokak 1823 Ada Parkı | 732            |
|                          | 0-4169 Ada Parkı            | 950            |
|                          | Sahil Dalgıç Kulübü         | 400            |
|                          | Hasan Doğan Stadı devamı    | 1000           |
| KAVAKLI MAHALLESİ        |                             |                |
|                          |                             |                |
| YAKUPLU MAHALLESİ        | 152. Sokak Üzeri Park       | 8,000          |
|                          | Hürriyet Bulvarı Yanı       | 2,965          |
| MARMARA MAHALLESİ        |                             |                |
|                          | 105. Sokak Üzeri Park       | 3,490          |
| <b>2013 YILI TOPLAM:</b> |                             | <b>80,102</b>  |

| MAHALLE                 | ADRES   | M <sup>2</sup> |
|-------------------------|---|----------------|
| CUMHURİYET MAHALLESİ    | ALİYA İZZET BEGOVİÇ KORULUĞU                  | 13,000         |
|                         | BASINDOĞA PARKI                               | 7,338          |
|                         | EMEKEVLER CD. ÜZERİ PARK                      | 876            |
|                         | ATATÜRK BULV. ÜZERİ YENİ YAPILAN HAVUZ ETRAFI | 200            |
|                         | YEŞİL VADI 1.ETAP                             | 9,500          |
|                         | GÜRPINAR TİCARET MESLEK LİSESİ                | 3,000          |
| ADNAN KAHVECİ MAHALLESİ |   |                |
|                         |   |                |
| BÜYÜKŞEHİR MAHALLESİ    | ATRİUM PARKI                                  | 6,500          |
|                         | KAVAKLI ANAOKULU                              | 800            |
| BARIŞ MAHALLESİ         | VALİ RECEP YAZICIOĞLU KORULUĞU                | 4,924          |
|                         | TURGUT ÖZAL KORULUĞU                          | 4,600          |
|                         | 469 ADA PARKI                                 | 2,200          |
|                         | SACİT ATEŞ CAMİİ KARŞISI PARK DEVAMI          | 1,450          |
|                         | MEVLANA CAMİİ                                 | 300            |



## I. GENEL BİLGİLER

## II. AMAÇ ve HEDEFLER

## III. FAALİYETE İLİŞKİN BİLGİ ve DEĞERLENDİRMELER

### 3.2. PARK VE BAHÇE BAKIM HİZMETLERİ



Kent Mobilyaları Montaj Hizmetleri

### Sosyal Tesis Prefabrik Yapımı



2013 yılı içerisinde 1 adet 40m<sup>2</sup> prefabrik yapı yapılmıştır.



Kamelya (8 adet) ve Pergole (4 adet) Montajı



Bank ve Çöp kovası (2.228 adet) Montajı

#### İLÇEDEKİ HAVUZLARIN TAMİRİ

İlçedeki park ve kavşaklardaki havuzların tamir ve bakımları yapılmaktadır.

#### SERT ZEMİN TAMİRİ

İlçe genelindeki yeşil alanlardaki sert zeminlerde meydana gelen olumsuzlukların giderilmesi. Nigar Şahin Parkı, Ada Parkı,

#### TRETUVAR DÜZENLEME ÇALIŞMASI

Kavaklı Mh. İhlas 2 yurt bahçesi ve Yakuplu Mh. İmam Hatip Lisesi yurt bahçesi su basmanları yapımı ve tamiri.

#### KENT MOBİLYALARI TAMİR VE BAKIMI

Fitness aletleri, çocuk oyun grupları, bank ve çöp kovaları, piknik masası, kamelya ve pergola, park tabelaları tamir ve bakımı yapılmaktadır.

#### KAUÇUK KAPLAMA ÇALIŞMALARI

İlçe genelindeki parklarda ve yeşil alanlarda bulunan çocuk oyun grubu, fitness aletleri zemini ve yürüyüş yolları tamiri ve kauçuk kaplanması

#### SANATSAL ANIT YAPIMI

4 adet anıt yapımı gerçekleştirilmiştir. Erdemli Cd. , Dervişeroğlu Cd. ,Kocatepe Cd. , Hürriyet Bulv. Yazı



## IV. KURUMSAL KABİLİYET ve KAPASİTENİN DEĞERLENDİRİLMESİ

### EKLER



Kamelya ve Pergole Montajı



İlçeye Modüler Saksı (410 adet)  
(2 adet) Montajının Yapılması



İlçeye 20 adet çeşme montajının yapılması.



Ekmek Kumbaralarının Montajının Yapımı (46 adet)



Ekmek Kumbaralarının Montajının Yapımı (46 adet)



Mevsimlik Çiçek Dikim Hizmetleri





# I. GENEL BİLGİLER

# II. AMAÇ ve HEDEFLER

# III. FAALİYETE İLİŞKİN BİLGİ ve DEĞERLENDİRMELER

## Ağaç ve Çalimsı Bodur Bitki Dikim Hizmetleri

32.002 adet ağaç ve çalimsı bodur bitki dikimi yapılmıştır.

| AĞAÇ VE ÇALIMSı BODUR BİTKİ DİKİM HİZMETLERİ |        |
|--|--------|
| BITKİ TÜRÜ                                   | ADET   |
| Ağaç Dikimi                                  | 12,147 |
| Çalı Dikimi                                  | 19,855 |



## Tırpan ve Çim Motoru ile Yabani Ot Temizliği



## Yeşil Alan Bakım Hizmetleri

### Tırpan ve Çim Motoru ile Yabani Ot Temizliği

2013 yılında 1.398.166 m<sup>2</sup> alanın çim biçimi yapılmıştır. Periyodik olarak yılda 3 defa tırpanla , 5 defa ise çim motoru ile bu işlem tekrarlanmaktadır.

## Kireçleme

Aşırı nemden kaynaklanan yosun oluşumunu ve ağaç zararlılarını önlemek için yapılan kireçleme çalışması hem ağaçlarımızı korumak hem de ilçemizde nizami bir görüntü oluşturmak için yapılmaktadır. 2013 yılında 15.000 adet ağacın kireçlemesi yapılmıştır.

## Ağaç Budama Hizmetleri

Her yıl periyodik olarak yapılmakta olan budama çalışmaları ile ağaçların daha sağlıklı gelişim göstermesi sağlanmaktadır. Toprağın havalandırılması Traktörle yabani ot temizliği Elle yabani ot temizliği Havuzların Temizlenmesi ve Led Işıklandırma Sistemi ile Aydınlatılması Ponza Taşı Serimi Arazöz ile Sulama Boyama





## IV. KURUMSAL KABİLİYET ve KAPASİTENİN DEĞERLENDİRİLMESİ

### EKLER



Toprağın Havalandırılması



Arazöz ile Sulama Yapılması

### Ağaç Sabitleme Hizmetleri



2013 yılında toplamda 7.100 adet ağaç sabitleme hizmeti verilmiştir.

### Gübreleme Hizmetleri



### Gübreleme

2013 yılında 820.00 m<sup>2</sup> alana gübreleme (toprak ph düzenleyici ) çalışmaları yapılmıştır. Gübreleme çalışmaları yılda 3 defa yapılmaktadır.



### Zirai İlaçlama Hizmetleri İlaçlama

İlçemizde 50.000 adet ağacın hastalık ve zararlılarına karşı mücadelesi için ilaçlama yapılmaktadır. İlçemizdeki 56.638 adet meilland gülündeki hastalık ve zararlılara karşı mücadelesi için ilaçlama yapılmaktadır. 395.784 m<sup>2</sup> çim alanda ise hastalık ve yabancı ot ile mücadele amacıyla ilaçlama yapılmaktadır. Bu ilaçlama yılda 2 defa yapılmaktadır.



## I. GENEL BİLGİLER

## II. AMAÇ ve HEDEFLER

## III. FAALİYETE İLİŞKİN BİLGİ ve DEĞERLENDİRMELER

### Park-Bahçe Diğer Bakım Hizmetleri



### DİĞER BAKIM HİZMETLERİ

| YAPILAN İŞİN ADI                                | İŞİN YAPILDIĞI YER  | MİKTARI | NEV'İ          |
|---|---|---------|----------------|
| 150 cm Yüksekliğinde Panel Çit Yapımı İşleri    | Kavaklı Mh. İhlas2 Kuran Kursu, Yakuplu Mh.152. Sk. Parkı ve Milli Egemenlik Parkı, Gürpınar Mh. Kültür Merkezi Ve Nikah Sarayı ve 80. Yıl Parkı, Sahil Mh. Münir Özkul Parkı , Barış Mh. Abidin Nesimi Fatinoğlu Endüstri Meslek Lisesi çit montajı yapılmıştır. | 735     | M <sup>2</sup> |
| Korkuluk ve Ağaç Sabitleme Elemanı Yapımı       | Orta Refüj, Yan Bant ve Parklardaki Ağaçlar   | 7,100   | adet           |
| Var Olan Su Kuyularının Aktif Hale Getirilmesi  | Adnan Kahveci Mh. Hayvan Barınağı<br>Dereağzı Mh. Yunus Emre Sk.  | 2       | adet           |
| Karla Mücadele Çalışmaları                      | Okul, Camii; kamu Kurumları Önü ve Kaldırımları vb.<br>Yakuplu Mh. 152. Sk. Parkı   | 2       |                |
|   | Yakuplu Mh. EUAŞ içi yeşil alan   | 2       |                |
|   | Yakuplu Mh. İlk Öğretim Okulu   | 2       |                |
|   | Yakuplu Mh. Ulus Parkı  | 2       |                |
|   | Yakuplu Mh. Beşir Balcıoğlu lisesi  | 4       | adet           |
| Basketbol Potası ve malzemeleri alım ve montajı | Adnan Kahveci Mh. İMKB Lisesi   | 4       | adet           |
|   | Adnan Kahveci Mh.Duru Sitesi içi yeşil alan   | 2       | adet           |
|   | Barış Mh. Sanayi Sitesi Çıracılık ve Eğitim Merkezi   | 2       | Adet           |
|   | Büyükşehir Mh. Beylikdüzü Polis Merkezi   |         |                |
|   | Yakuplu Mh. Beylikdüzü Emniyet Md.  |         |                |
| Süs Havuzu Bakımı                               | Parklar, Kavşaklar  | 27      | adet           |
| Sosyal Tesis Prefabrik Yapımı                   | Park ve Bahçeler Müdürlüğü  |         | m <sup>2</sup> |
| Trafo Boyama                                    | Adnan Kahveci Mh. ,Günpınar Mh.,Yakuplu Mh., Kavaklı Mh.,Sahil Mh.,Barış Mh.  | 33      | adet           |
| Duvar ve Merdiven Boyama                        | Adnan Kahveci Mh. ,Günpınar Mh.,Yakuplu Mh., Kavaklı Mh., Cumhuriyet Mh.  | 6,704   | m <sup>2</sup> |
| İç Mekan Bitki Düzenlemesi                      | Belediye Ana Binası, Kültür Merkezi, Gürpınar Mh. Nikah Sarayı  |         |                |



## IV. KURUMSAL KABİLİYET ve KAPASİTENİN DEĞERLENDİRİLMESİ

EKLER



### Sanatsal Anıt Yapımı

2013 yılı içerisinde 4 adet anıt refüj ve kavşaklarda yerini bulmuştur.

### 3.3. PARK VE BAHÇE ONARIM VE DEPOLAMA HİZMETLERİ

#### Mevcut Çocuk Oyun Grupları, Spor Aletleri ve Kent Mobilyalarının Metal Aksamlarının Tamir ve Bakımı

Fitness aletleri, çocuk oyun grupları, bank ve çöp kovaları, piknik masası, kamelya ve pergola, park tabelalarının metal aksamlarının tamir ve bakımı yapılmaktadır.

#### Spor Alanları Onarım-Bakım Hizmetleri

20 adet basketbol potası onarım ve bakım hizmetleri yapılmıştır.

| YAPILAN İŞİN ADI                                | İŞİN YAPILDIĞI YER                                  | MİKTARI | NEV'İ |
|---|---|---------|-------|
|   | Yakuplu Mh. 152. Sk. Parkı                          | 2       | Adet  |
|   | Yakuplu Mh. EUAŞ içi yeşil alan                     | 2       | Adet  |
|   | Yakuplu Mh. İlk Öğretim Okulu                       | 2       | Adet  |
| Basketbol Potası ve malzemeleri alım ve montajı | Yakuplu Mh. Ulus Parkı                              | 2       | Adet  |
|   | Yakuplu Mh. Beşir Balcıoğlu Lisesi                  | 4       | Adet  |
|   | Adnan Kahveci Mh. İMKB Lisesi                       | 4       | Adet  |
|   | Adnan Kahveci Mh. Duru Sitesi içi yeşil alan        | 2       | Adet  |
|   | Barış Mh. Sanayi Sitesi Çıracılık ve Eğitim Merkezi | 2       | Adet  |
|   | Büyükşehir Mh. Beylikdüzü Polis Merkezi             |         |       |
| Yakuplu Mh. Beylikdüzü Emniyet Md.              |   |         |       |





## I. GENEL BİLGİLER

## II. AMAÇ ve HEDEFLER

## III. FAALİYETE İLİŞKİN BİLGİ ve DEĞERLENDİRMELER

### Panel Çit Onarım- Yapımı Hizmetleri

735m<sup>2</sup> panel çit hizmetleri yapılmıştır.



### Yeni ve Mevcut Kent Mobilyaları ile Çocuk Oyun Gruplarının Ahşap Aksamlarının Tamir ve Bakımı

Fitness aletleri, çocuk oyun grupları, bank ve çöp kovaları, piknik masası, kamelya ve pergola, park tabelalarının ahşap aksamlarının tamir ve bakımı yapılmaktadır.

### Mevcut Kent Mobilyalarının Boyanması



Mevcut yıpranmış kent mobilyalarının ahşap aksamları zımparalanarak boyanması hizmeti periyodik olarak yapılmaktadır.

### Mevcut Otomatik Sulama Sistemlerinin Bakım ve Onarım Hizmetleri

Mevcut otomatik sulama sistemlerinin periyodik bakım ve onarımları yapılmaktadır.



### Havuzları ve Su Kuyularının Mekanik Aksamlarının Tamir ve Bakımının Yapılması

29 adet mevcut süs havuzları ve su kuyularının mekanik aksamlarının periyodik bakım ve onarımları yapılmaktadır.

### Araç ve İş Makinalarının Tamir ve Bakımının Yapılması

Mevcut araçların periyodik bakımları yapılmaktadır.

### Zirai Makinaların Tamir- Bakımlarının Yapılması

Mevcut zirai makinaların periyodik bakımları her yıl yapılmaktadır.



## IV. KURUMSAL KABİLİYET ve KAPASİTENİN DEĞERLENDİRİLMESİ

EKLER

### 3.4. SERA HİZMETLERİ



#### 2013 YILI SERAYA GELEN BİTKİ SAYISI

| Mevsimlik Çiçek | Ağaç   | Çalı   | Serada Üretilen Fidan | Bitkiler           |
|-----------------|--------|--------|-----------------------|--------------------|
| 771.240         | 10.180 | 21.360 | Mevsimlik Çiçek       | : 1.570<br>: 9.457 |

#### 2013 YILI SERADAN ÇIKAN BİTKİ SAYISI

| Mevsimlik Çiçek | Ağaç   | Çalı   | Serada Üretilen | Bitkiler |
|-----------------|--------|--------|-----------------|----------|
| 995.551         | 12.147 | 19.855 |                 | 11.027   |

#### 2013 yılı Ağaçlandırma Kampanyası

Neşe Sever İ.Ö.Ö  
Beylikdüzü Çok Programlı Lise  
Engelli Çocuklarla yapılan  
ağaçlandırma olmak üzere  
Dereağzı Mh. Mithat Paşa Cd.  
Üzeri ağaçlandırma alanı olarak  
değerlendirilmiştir.  
Semerkant Vakfı ile Atmaca  
Deresindeki alanda  
ağaçlandırma çalışması  
yapılmıştır.

#### Park Gönüllüleri

2013 yılı içerisinde talepler doğrultusunda 400 adet park gönüllüsü ile parkların bakımı vatandaş ve Müdürlüğümüzle omuz omuza sürdürülmektedir.



*Burada hayat var*

**I. GENEL BİLGİLER**

**II. AMAÇ ve HEDEFLER**

**III. FAALİYETE İLİŞKİN BİLGİ ve DEĞERLENDİRMELER**



**C**

## TOPLUMSAL GELİŞİM HİZMETLERİ

1. Toplumsal Dayanışmanın Artırılması
2. Toplum Sağlığının Korunması
3. Kültürel Hayatın Zenginleştirilmesi
4. İlçe Ekonomi ve Ticaretinin Geliştirilmesi
5. Toplumsal Güvenliğin Sağlanması
6. Çevrenin Korunması
7. Kent Temizliğinin Sağlanması
8. İlçe Eğitimine Katkı
9. Sportif Faaliyetlerin Geliştirilmesi



## IV. KURUMSAL KABİLİYET ve KAPASİTENİN DEĞERLENDİRİLMESİ

### EKLER

### 1. Toplumsal Dayanışmanın Artırılması



#### 1.1. SOSYAL İNCELEME VE Yardım Hizmetler

Sosyal Yardım İşleri Müdürlüğü Sosyal İşler bürosu olarak 2013 yılı içerisinde 875 vatandaşımızın evlerinde sosyal incelemeleri yapılmış olup, incelemelerde tespit edilen ihtiyaçlar, bir sıra dâhilinde karşılanmıştır.



#### Kızılay'dan İhtiyaç Sahiplerine Et Dağıtımı

Sosyal Yardım İşleri Müdürlüğü Sosyal Yardım Masası tarafından önceden isim ve adresleri tespit edilen ve maddi durumu iyi olmayan, hasta, yatalak, engelli ve ihtiyaç sahibi kişilere ulaşarak, (BADEM) mağazamızda toplam 185 aileye 4'er kiloluk paketler halinde et dağıtımı yapılmıştır.



#### Suriyeli Vatandaşlara Yardım Eli

Sosyal Yardım İşleri Müdürlüğü Sosyal İşler Bürosunca, ülkelerinde gelişen iç karışıklıklardan dolayı yaşadıkları yerleri terk ederek, ilçemize yerleşen ve müdürlüğümüze müracaat ederek yardım talebinde bulunan Suriyeli ailelere temel ihtiyaç maddeleri, ev eşyası, giyim eşyası ve gıda yardımı (BADEM) aracılığı ile dağıtılmış olup, takipleri yapılmaya devam etmektedir.



## I. GENEL BİLGİLER

## II. AMAÇ ve HEDEFLER

## III. FAALİYETE İLİŞKİN BİLGİ ve DEĞERLENDİRMELER

### 1.2. TAZİYE HİZMETLERİ



#### Başsağlığı Ve İkram

Sosyal Yardım İşleri Müdürlüğüne ilçe sınırlarımız içerisinde ikamet etmekte olan vatandaşlarımızın vefatları durumunda "Taziye Masası" devreye girmektedir. 2013 yılında cenaze sahibi toplam 215 aileye, talepleri doğrultusunda 13.500 kişilik etli pilav ve ayran taziye ikramı olarak sunulmuştur.



#### Taziye Ziyareti, Araç, Taziye Çadırı Ve Din Görevlisi Temini

Sosyal yardımları müdürlüğü Taziye Masası olarak 2013 yılında cenaze sahibi vatandaşlarımızın talepleri doğrultusunda bölge içi ulaşımı için araç, misafir ağırlama yeri olarak çadır ve cenaze sonrası evlerde dua için din görevlisi temini talepleri doğrultusunda 215 aileye yardımcı olunmuştur.



### 1.3. AİLE DESTEK MERKEZİ (BADEM) HİZMETLERİ

#### 2.El Eşya Toplama Ve Dağıtımı

2013 yılı içerisinde 875 vatandaşımızın evlerinde sosyal incelemeleri yapılmış olup, ihtiyaç sahiplerine yapılan yardımlar aşağıdaki gibidir.

- > 736 aileden 2.el ev eşyası bağış alınan,
- > 722 aileye 2. el ev eşyası verilen,
- > 15 aileden yeni ev eşyası bağış alınan,
- > 47 aileye yeni ev eşyası verilen,
- > 26 aileye bebek bezi verilen,
- > 11.900 adet gıda paketi verilmek üzere çeşitli yardımlar gerçekleştirilmiştir.



## IV. KURUMSAL KABİLİYET ve KAPASİTENİN DEĞERLENDİRİLMESİ

### EKLER



2013 yılında 1895 aileden alınan 2. el ve yeni giyim eşyaları sosyal incelemesi yapılmış ihtiyaç sahibi 10.750 vatandaşımıza BADEM (Beylikdüzü Aile Destek Merkezi ) aracılığı ile verilmiştir.



### Çok Programlı Lise Öğrencilerinden Badem'e Eşya Bağışı

Beylikdüzü Aile Destek Merkezi'ne (BADEM) öğrenciler elbise ve ayakkabı bağışında bulundular. Öğrencileri kutlayan Başkanımız Yusuf UZUN, "BADEM olarak Beylikdüzü'ndeki ihtiyaç sahibi vatandaşlara ücretsiz verilmek üzere beyaz eşya, mobilya, giysi, ayakkabı ve bunun gibi birçok eşyayı bağışçılar yardımı ile tedarik ediyoruz diyerek öğrencileri bilgilendirdi. Tek seferde tişört katlayan yarışmacıya iPad hediye edildi.

### Sosyal Haklar Danışmanlık Danışmanlık Ve Yönlendirme

Sosyal Yardım İşleri Müdürlüğü Sosyal Haklar Masası olarak Büromuza başvuran vatandaşlarımıza, İBB, Sosyal vakıflar, sosyal hizmetler ve Yardım dernekleri ile arasında irtibat sağlamak, sosyal hakları konusunda 2013 yılında Aile ve Sosyal Politikalar Bakanlığı'na 30, İ.B.B. yardım sandığına 22, Kaymakamlığa 34 vatandaş yönlendirilmiş olup, toplamda 86 vatandaşa sosyal haklar konusunda hizmet verilmiştir.

### 1.4. SOSYAL AKTİVİTE VE PROJELER HİZMETLERİ



### Enerji Hanım Beylikdüzünde...

Sosyal Yardım İşleri Müdürlüğü'nün ev sahipliğini yaptığı, Enerji Verimliliği (ENVER)'nin sürdürdüğü evlerdeki elektrik tasarrufu "Enerji Hanım" projesinin İstanbul ayağındaki ilk semineri Beylikdüzü Belediyesi Kültür Merkezi'nde gerçekleştirildi. "Kadınlar için küçük Türkiye için büyük bir adım" sloganı ile düzenlenen Enerji Hanım seminerinde yılda 15 milyar TL tasarruf yapılması planlanmıştır. Enerji tasarrufu konusunda ev hanımlarına büyük görev düştüğünü belirten Beylikdüzü Belediye Başkanı Yusuf UZUN Türkiye'nin iyi bir hamle ile enerji tasarrufu konusunda başarılı olacağına inandığını söyledi.





## I. GENEL BİLGİLER

## II. AMAÇ ve HEDEFLER

## III. FAALİYETE İLİŞKİN BİLGİ ve DEĞERLENDİRMELER



### Ev Ziyaretleri

Sosyal Yardım İşleri Müdürlüğü Belediye Başkanımız Yusuf UZUN ile birlikte her hafta Perşembe günleri bölgemizde ikamet eden şehit, gazi, depremzede, fakir, yaşlı, engelli ve yardıma muhtaç ailelere ev ziyaretlerinde bulunmuştur. Belediye Başkanı Yusuf UZUN, bu ziyaretlerde vatandaşın dilek ve şikâyetlerini dinlemiştir.



### 41 Kere Maşallah

Sosyal Yardım İşleri Müdürlüğüne Yakuplu Sosyal Tesisleri'nde düzenlenen 14 Şubat Sevgililer Günü "41 Kere Maşallah" isimli etkinlikte 41 yılını doldurmuş 41 çifte hazırlanan özel günde, Şehit Piyade Asteğmen Bilal Özcan'ın anne ve babası Sadiye - Osman Özcan çifti, "Yılın Çifti" seçildi. Programa katılan diğer çiftlere de "Mutlu Aile Sertifikası" verildi. Sertifikalarını alan çiftler, "Beylikdüzü Hatırası" köşeli panoda fotoğraf çektirdiler. Etkinliğe katılan çiftlere 100 kravat, 100 şal dağıtılarak bir çifte de nikâh kıyıldı



### 8 Mart Dünya Kadınlar Günü

Sosyal Yardım İşleri Müdürlüğüne organize edilen "8 Mart Dünya Kadınlar Günü" coşkulu bir program ile kutlandı. Belediye Başkanı Yusuf Uzun'un 101 yaşındaki Adile Öz'e tüm kadınları temsilen takdim ettiği hediye renkli görüntülere sahne olurken, Şarkıcı Deniz Çevik'in verdiği konser katılımcıları keyiflendirdi. Etkinliğe katılan 1800 bayana ahşap kutu içinde şal hediye edildi.



### 22 Mart Yaşlılar Haftası

Sosyal Yardım İşleri Müdürlüğü Yaşlılar Haftası nedeniyle bölgemizde bulunan özel Avrupa Huzur Evi ve Senior Asist +60 huzurevleri ziyaret edilip, burada bulunan tüm yaşlılara ve çalışanlara karanfil verilip, yaşlılarla sohbet edilerek bu günlerinde değil her gün kendilerinin özel oldukları hissettirildi.



## IV. KURUMSAL KABİLİYET ve KAPASİTENİN DEĞERLENDİRİLMESİ

### EKLER



#### Şehit Ve Gazi Yakınlarına Çanakkale Şehitliği Gezisi

"Çanakkale Gezisi" kapsamında ilçemizde ikamet eden gazilerimiz ile şehit ve gazi yakınları devletimizin kendilerini hiçbir zaman unutmadığını ve unutmayacağını bir göstergesi olarak Çanakkale Şehitlik Anıtı'na ziyaretleri gerçekleştirildi. Gezisi 135 onur konuğumuzla gerçekleştirdik.



#### "Ölümsüz Kahramanlar" Adlı Şehitlerimizi Anma Programı

"Şehitler Haftası" kapsamında gazilere ve şehit ailelerine yönelik düzenlenen "Ölümsüz kahramanlar" adlı bir program Beylikdüzü Belediyesi Yakuplu Sosyal Tesisleri'nde "Şehitleri Anma" programı saygı duruşu ve İstiklal Marşı'nın okunmasıyla başladı. Dünya Kur'an Okuma Birincisi Hafız Remzi Er okuduğu Kur'an-ı Kerim ile dinleyenleri mest etti. Şehitler adına yoklama yapılmasının ardından Bekir Köse, okuduğu ilahilerle katılımcıları ayrı bir huzur iklimine taşıdı. Köse'nin Çanakkale Şehitleri Kasidesi'ne ise dinleyiciler hep bir ağızdan eşlik ettiler.



#### "Lösemi Haftası" da Başkandan Çocuklarımıza Ziyaret

Sosyal Yardım İşleri Müdürlüğü'nün çalışmasıyla tespit edilen Beylikdüzü'nde ikamet eden lösemili çocuklar evlerinde ziyaret edildi. Ziyarete Beylikdüzü Belediye Başkanı Yusuf Uzun ve beraberindeki heyet, ailelerden çocukların sağlık durumu hakkında bilgi aldı ve geçmiş olsun dileklerini ileterek hediyelerini verdi.



#### Mahalle Şenlikleri Park Açılışı Etkinlikleri

Sosyal Yardım İşleri Müdürlüğü Sosyal İşler Bürosunca mahalle şenlikleri kapsamında yeni açılan 11 parkın açılış etkinliğine katılan bölge vatandaşlarına 6600 kişilik pilav ve ayran dağıtımı yapılarak, mahalle sakinlerine yeni parklarının hayırlı olması dileklerinde bulunuldu.





## I. GENEL BİLGİLER

## II. AMAÇ ve HEDEFLER

## III. FAALİYETE İLİŞKİN BİLGİ ve DEĞERLENDİRMELER



### Ramazan Ayında 8 Noktada İftar Sofraları Hizmet Verdi

Kıbrıs ve Güney Kore gazileri ile ülkemizde çeşitli olaylarda görevi başında şehit düşen askerlerin ailelerinin katıldığı, 19 Eylül "Gaziler Günü" etkinliği kapsamında Akvaryum gezisi gerçekleştirildi. Florya'da ki akvaryumda bulunan deniz canlılarını yakından görme ve inceleme fırsatı buldular. Etkinlikten oldukça memnun kalan 150 şehit ve gazi ailesi unutulmadıkları için başkanımıza teşekkürlerini ilettiler.



### Yetim Ve Öksüz Çocuklar Eğitim Yardımı İçin İ.B.B'ye Götürüldü

Sosyal Yardım İşleri Müdürlüğü olarak ilçede yaşayan 115 engelli ile yaklaşık 400 öksüz, yetim ve engelli bireyleri aileleriyle birlikte, eğitim yardımları ödemelerini almak için İstanbul Büyükşehir Belediyesi'ne bağlı Edirnekapi'daki Sosyal Hizmetler Müdürlüğü'ne götürdü.



### Yetim Ve Öksüz Çocukların Vialand Gezisi Sevinci

Geleneksel olarak 4'üncüsü düzenlenen "Yetim ve Öksüz Çocuklara Bayram Sevinci" programıyla çocuklara adeta bir bayram havası yaşatıldı. İlçede yaşayan yaklaşık 250 öksüz ve yetim çocuk sevindirmek amacıyla Vialand'da gönüllüleri eğlendirildi. Ayrıca belediye başkanımız tarafından yetim ve öksüz çocuklara bayramlık alabilmeleri için alışveriş çeki hediye edildi.



### Aşure Kazanları Kardeşlik İçin Kaynadı

Muharrem Ayı dolayısıyla Beylikdüzü Etkinlik Alanı'nda ve ilçede yer alan camilerde aşure kazanları kardeşlik için kaynadı. Etkinlik alanında aşurenin pişeceği kazanlar için odunlar çatılarak ateş yakıldı ve aşureler pişirildi. Kuran-ı Kerim tilavetinden sonra Beylikdüzü Belediye Başkanı Yusuf Uzun ile birlikte aşureyi pişiren ünlü aşçı Nazım Usta, vatandaşlara aşure dağıtımını kendisi yaptı. Etkinlik alanında 5 bin vatandaşa, ilçede yer alan tüm camilerde ise 30 bin vatandaşa aşure ikramı yapıldı.



## IV. KURUMSAL KABİLİYET ve KAPASİTENİN DEĞERLENDİRİLMESİ

### EKLER

#### 1.5. ASKER AİLE YARDIMI HİZMETLERİ



##### 4109 Sayılı Muhtaç Asker Ailelerine Yardım Yapılması

Sosyal Yardım İşleri Müdürlüğü Sosyal İşler Bürosu asker aile yardım masası olarak 4109 sayılı Muhtaç Asker Ailelerine Yardım Yapılması Hakkındaki Kanun kapsamında Belediyemiz ilçe sınırlarında ikamet eden ve ilçemizden askere giden yardıma muhtaç kişilerin ailelerine yapılan sosyal inceleme neticesinde 2013 yılında 132 asker ailesine encümen kararı ile nakdi yardım bağlandı.

#### 1.6. ÇORBA EVİ HİZMETLERİ



##### Çorba Evleri Hep Açık

Bölgemizde 4 noktada faaliyet gösteren çorba evlerimizde günde ortalama 3000 kişiye çorba ikramı hizmeti yapılmaktadır. Hayırseverlerin aynı yardımları ve sponsorların katkısı ile hazırlanmakta olan çorbalarımız, hasta, yaşlı ve kimsesiz vatandaşlarımızın evlerine de çorba, ekme ve su hizmeti olarak ulaştırılmaktadır. 2013 yılında toplam 479,95 kişiye çorba ikramı gerçekleştirilmiştir.



##### Sıcak Çorba İkramı İle Soğuk Kış Günleri Isınıyor...

Soğuk havalarda ve kar yağışının yoğun olarak hissedildiği günlerde vatandaşların içini ısıtan sıcak çorba ikramımız Metrobüs duraklarında vatandaşları sevindirdi. Beylikdüzü'nün üç noktasında metrobüs duraklarında dağıtımı yapılan çorbalara hayır demeyen vatandaşlar sıcak çorbanın kendilerine oldukça iyi geldiğini belirttiler. Vatandaşlar işe giderken ya da dönüşte karşılaştıkları bu uygulama için Beylikdüzü Belediyesi'ne teşekkür ettiler. 2013 yılında bu uygulama kapsamında 9.000 sıcak çorba ikramı yapılmıştır.



##### Evlere Sıcak Yemek Hizmeti İhtiyaç Sahiplerine Ramazanda Sıcak Yemek Yardımı

Sosyal Yardım İşleri Müdürlüğü Sosyal İşler Bürosunca ilçemizde ikameti tesbit edilen yardıma muhtaç fakir, yaşlı ve engelli 490 ailenin talepleri üzerine (Yaklaşık 2115 kişilik) evlerine Ramazan ayı boyunca her gün sıcak yemek servisi yapıldı. Ayrıca 2013 yılı boyunca ihtiyaç sahiplerine olmak üzere 31,928 sıcak yemek hizmeti verildi.

## I. GENEL BİLGİLER

## II. AMAÇ ve HEDEFLER

## III. FAALİYETE İLİŞKİN BİLGİ ve DEĞERLENDİRMELER

### 2. Toplumsal Sağlığını Korunması



#### 2.1.SAĞLIK HİZMETLERİ DİŞ POLİKLİNİĞİ HİZMETLERİ

Diş ünitemizde 1 diş hekimi tarafından diş çekimi, diş taşı temizliği, dolgu, flor uygulaması, fissür uygulaması dallarında hizmet verilmektedir. Ağız Ve Diş Sağlığı konusunda gerekli bilgiler ve alınması gereken önlemler anlatılmaktadır. Ayrıca bölgemiz İlköğretim okulları 1'inci sınıf öğrencilerine yönelik Ağız ve Diş sağlığı taramaları yapılmakta, diş fırçası dağıtımı ve aynı zamanda eğitim seminerleri düzenlenmektedir. Diş ünitemizce 2013 yılında gerçekleştirilen çalışmalar;

- > 1358 Poliklinik Muayene,
- > 333 Diş çekimi,
- > 534 Diş taşı temizleme işlemi,
- > 448 Dolgu ve tedavi,
- > 10 Evde yaşlı ve yatalak diş hastası,
- > 417 Belediye personeli diş tedavisi,
- > 4326 Okul taraması olmak üzere: 2013 yılında diş hekimimizce 7.426 hastaya hizmet verilmiştir.

#### Öğrencilerimize Yönelik Ağız Ve Diş Sağlığı Taraması

Her yıl rutin olarak gerçekleştirilen Ağız ve Diş Sağlığı taramalarına bu yıl Beylikdüzü Evliya Çelebi İlköğretim Okulundan start verildi. İlkokul 1. sınıf öğrencilerine her yıl rutin yapılan ağız ve diş sağlığı ile ilgili mücadele kapsamında diş fırçalama teknikleri anlatılarak kontrolleri yapılan öğrencilere gerekli bilgiler verildi. Sorun tespit edilen öğrenciler ilgili sağlık kurumlarına yönlendirildi. Taramalarda öğrencilere diş fırçası ve diş macunu hediye edildi. 2013 yılında İlköğretim 1.ci sınıf öğrencilerine yönelik yapılan ağız, diş sağlığı taraması ve diş fırçalama tekniği eğitimi olarak 4.326 öğrencinin sağlık taramaları yapılmıştır.





## IV. KURUMSAL KABİLİYET ve KAPASİTENİN DEĞERLENDİRİLMESİ

### EKLER



#### Personele Ağız Ve Diş Sağlığı Taraması

Sağlıklı dişler ve bol gülüşler projesi kapsamında belediye personeline ağız ve diş bakımı eğitimi verilmiştir. Ayrıca ağız ve diş muayeneleri yapılan personelin dolgu ve diş taşı temizliği işlemleri yapılmıştır. Diş fırçalama tekniği öğretilmiş olup 2013 yılında 417 belediye personeline hizmet verilmiştir.



#### “Sağlıklı Dişler, Beyaz Gülüşler” Projesinin Etkinlik Programı

Belediyemiz ve Milli Eğitim Müdürlüğü işbirliği ile 1. sınıflara yönelik düzenlenen Ağız ve Diş Sağlığı Tarama Etkinlikleri Projesi kapsamında bu güne kadar 20 okulda 15.000 öğrencinin diş taraması yapılmıştır. “Sağlıklı Dişler, Beyaz Gülüşler” projesinin etkinlik programı ise Bizimkent İlkokulu’nda gerçekleştirildi. Programa öğrenciler ve öğrenci aileleri yoğun ilgi gösterdi. Bizimkent İlkokulu’nda gerçekleşen “Sağlıklı Dişler, Beyaz Gülüşler” projesinin etkinlik programında İlçe Milli Eğitim Müdürü, eğitim ve sağlığa olan katkılarından dolayı Belediye Başkanımız Yusuf Uzun’a plaket takdim etti.



#### 2.2. HEMŞİRELİK HİZMETLERİ

Sosyal Yardım İşleri Müdürlüğümüz Hemşirelik Hizmetleri Masası 3 hemşire ile görev yapmaktadır. Müdürlüğümüze şahsen, telefon ve Çağrı Merkezi kanalı ile müracaat eden bakıma muhtaç olan yatalak, yaşlı, fakir, engelli ve kimsesiz vatandaşlarımıza serum (Damar yolu açma), enjeksiyon, pansuman, tansiyon, evde kan alma, açlık kan şekeri (akş), beslenme ve yatak yarası (dekübüt pansumanı) gibi konularda hemşirelik hizmetleri verilmiştir.

2013 yılında poliklinikte müracaat eden hastalarımıza 160 enjeksiyon, 82 tansiyon, 54 serum (damar yolu açma), 59 pansuman, 262 hastaya AKŞ (Açlık kan şekeri) ve kan grubu ölçümü hizmetleri olmak üzere toplam 617 hastaya hemşirelik hizmeti verilmiştir.



#### 2.3. EVDE BAKIM HİZMETLERİ

Müdürlüğümüze şahsen, telefon, e-mail ve Çağrı Merkezi kanalı ile başvuran 65 yaş üstü, engelli ve kimsesiz dezavantajlı gruplara, yatağa mahkum yaşlı ve yatalak hastalara, reçeteleri olmak kaydıyla pansuman, evde kan alma, evde AKŞ (açlık kan şekeri) ölçümü, enjeksiyon, tansiyon, serum takma gibi konularda hemşirelik hizmetleri verilmektedir. 2013 yılında evde Hasta Bakımı hizmeti olarak 303 Enjeksiyon, 15 Tansiyon, 36 Evde Kan Alma, 109 Serum (damar yolu açma), 749 pansuman işlemi olmak üzere toplam 1.212 ev hastasına hemşirelik hizmeti verilmiştir.





## I. GENEL BİLGİLER

## II. AMAÇ ve HEDEFLER

## III. FAALİYETE İLİŞKİN BİLGİ ve DEĞERLENDİRMELER

### Çamlık Ve Halı Sahada Açlık Kan Şekeri (A.K.Ş) Ve Tansiyon Ölçümü

Çamlık Alan' da ve spor tesislerinde organize edilen sabah sporu etkinlikleri kapsamında açlık kan şekeri ve tansiyon ölçümü faaliyetleri gerçekleştirilmiştir. 2013 yılında sabah sporu yapan 408 vatandaşın A.K.Ş (açlık kan şekeri) ve 177 vatandaşın tansiyon ölçümü yapılmıştır.



### Boğaz Turuna Sağlık Personeli Desteği

İlki 2011 yılında gerçekleştirilen ve vatandaşlarımızın yoğun isteği doğrultusunda bu yıl da yenisi düzenlenen "Beylikdüzü Belediyesi Boğaz Gezisi" 15 Haziranda başlamış olup bir ay süreyle devam eden gezilere, Sosyal Yardım İşleri Müdürlüğü sağlık personelinin ilk yardım desteği verilmiştir.



### Aile Ve Sosyal Politikalar Bakanlığı'na Personel Desteği

Aile ve Sosyal Politikalar Bakanlığı'nın talebi üzerine Evde Bakım Maaşı bağlanması konusunda ihtiyaç sahibi vatandaşlarımızın evlerine gidilerek sosyal incelemeleri yapılmış ve dosyaları tamamlanmıştır. 01.01.2013 tarihi itibarıyla başlanan hizmet bakanlığın kararı ile 01.09.2013 tarihinde İSEM' e devredilmiştir.

|   | Müracaat Eden Aile Sayısı | İncelemesi Tamamlanan Aile Sayısı |                                 | Bekleyen Dosya Sayısı   |
|---|---------------------------|-----------------------------------|---------------------------------|---|
| Aile Ve Sosl. Pol. Bakan. Evde Bakım Hizmetleri | 204                       | 137                               |                                 | 45 Dosya Eksik Evrak Nedeniyle Aile Ve Sosl. Pol. Bakan. Evde Bakım Hizmetlerine Teslim Edildi. |
|   |                           | Onaylanan Aile Sayısı             | Gelirden Red Edilen Aile Sayısı |   |
|   |                           | 94                                | 35                              | 22 dosya incelenmek üzere İSEM'e devredildi.  |



## IV. KURUMSAL KABİLİYET ve KAPASİTENİN DEĞERLENDİRİLMESİ

### EKLER



#### Kan Bağışı Kampanyası

Türk Kızılayı ile ortaklaşa düzenlenerek Beylikdüzü Etkinlik Alanı'na getirilen kan bağış otobüsüne vatandaşlar yoğun ilgi gösterdi. Fatih Sultan Mehmet Camii'nin yanındaki etkinlik alanına kurulan Türk Kızılayı otobüsün de duyarlı çok sayıda vatandaş kan bağışında bulundu.



#### Sağlıklı Yaşam İçin Diyabet Semineri

Sosyal Yardım İşleri Müdürlüğü Sağlık Bürosu, Dünya Diyabet Günü etkinliği kapsamında Kültür Merkezinde vatandaşlara "Sağlıklı Yaşam İçin Diyabet" konulu eğitim semineri verildi. Seminerde Uzman doktorlar ve belediyemiz diyetisyeni tarafından görsel sunularla birlikte ayrıntılı bilgiler verildi. Uzmanların sağlıklı, düzenli ve yeterli miktarda gıda tüketilmesini, 3 ana ve 3 ara öğün şeklinde besin alınmasını, ayrıca diyabette göz sağlığının önemine de dikkat çektikleri programa yoğun ilgi gösterildi.



#### Meme Kanseri Hakkında Eğitim Semineri

Belediyemiz ve Beykent Cerrahi Tıp Merkezi işbirliği ile Kültür Merkezi konferans salonunda koruyucu halk sağlığı kapsamında kansere karşı farkındalık ve toplumu bilinçlendirme amacıyla Op. Dr.Genel Cerrah tarafından "Meme Kanseri" konulu seminer verildi. Düzenlenen eğitim seminerine vatandaşlar yoğun ilgi gösterirken katılımcı bayan vatandaşlara ücretsiz mamografi hediye edildi.



#### "Sağlıklı Yaşam İçin 10 Bin Adım" Yürüyüşü

Dünya ve ülkemizde yaşanan obezite sorununu anlatılabilmek için Belediye Başkanı Yusuf Uzun ile birlikte 10 bin adım atma etkinliğine katılan vatandaşlarla bu soruna dikkat çekilmeye çalışıldı. Yoğun olarak vatandaş ve çocuklar sağlıklı yaşam etkinliğine katılarak yürüyüşe destek oldular. Sağlıklı Yaşam İçin 10 Bin Adım'ın ardından çamlık alanda uzman sporcular tarafından vatandaşlara spor hareketleri yaptırıldı.





## I. GENEL BİLGİLER

## II. AMAÇ ve HEDEFLER

## III. FAALİYETE İLİŞKİN BİLGİ ve DEĞERLENDİRMELER

### 2.4. ENGELLİLER HİZMETLERİ

#### Engelli Tespitleri, İhtiyaç Sahibi Engelli Tespiti Ve Engelli Kayıt İşlemleri

Sosyal Yardım İşleri Müdürlüğü Engelliler Bürosu 2013 yılında 155 ihtiyaç sahibi engelli vatandaş tespit edilerek kayıt altına alınmıştır.

#### Engelli Danışmanlık Hizmetleri

Sosyal Yardım İşleri Müdürlüğü Engelliler Bürosunca 254 engelli vatandaşımız Evde Bakım Maaşı için bilgilendirilmiş, 33 engelli vatandaşımız Özel Rehabilitasyon Merkezine yönlendirilmiş, 189 engelli vatandaşımız SGK'dan hasta bezi alınması için yönlendirilmiş, 55 engelli vatandaşımız engelli raporu için Randevu alınmış, 403 engelli vatandaşımız Özürlü Hakları konusunda bilgilendirilmiş, 35 engelli vatandaşımıza tedavisi için hastaneden randevu alınmış, 70 engelli vatandaşımız İl Sosyal Hizmetler Bakım Merkezine yönlendirilmiş, 82 engelli vatandaşımız İSEM' den Beyaz Kart Hizmeti için yönlendirilmiş olup, 2013 yılında 1121 engelli vatandaşımıza danışmanlık hizmeti verilmiş, yönlendirmeleri yapılmış ve yardımcı olunmuştur.



#### 19 Yaşındaki Engelli Gence Akülü Tekerlekli Sandalye

Belediyemizin Doğa Koleji ile birlikte yürüttüğü "İyilik Yap" projesinin çalışmaları doğrultusunda belirlenen ve Kavaklı Mahallesi'nde yaşayan 19 yaşındaki Şükrü Muhammed Akbaş isimli gence, akülü tekerlekli sandalye verildi. Bedensel engelli Akbaş'a belediye ekipleri ve Doğa Koleji öğrencileri ile öğretmenleri tarafından hediye edilen akülü tekerlekli sandalye, büyük bir sevincin yaşanmasına neden oldu. Öğrenciler ise sandalyenin kullanımı hakkında Akbaş ve ailesine bilgi verdi.



#### Hasta Bezi Yardımları

Sosyal Yardım İşleri Müdürlüğü engelliler bürosuna başvuran 35 engelli vatandaşımıza hasta bezi, 26 vatandaşımıza bebek bezi olmak üzere 2013 yılında 61 ihtiyaç sahibi engelliye hasta bezi yardımı yapılmıştır.

#### Medikal Malzeme Yardımları

Sosyal Yardım İşleri Müdürlüğü engelliler bürosu olarak 2013 yılında ilçemizde yaşayan ve tespitleri yapılmış olan 42 engellimize Manuel Tekerlekli sandalye, 12 engellimize Akülü Tekerlekli Sandalye, 4 engellimize Banyo sandalyesi, 6 engellimize Hasta karyolası ve 4 engelli vatandaşımıza Volkır olmak üzere toplam 68 adet medikal malzeme yardımı yapılmıştır.



## IV. KURUMSAL KABİLİYET ve KAPASİTENİN DEĞERLENDİRİLMESİ

### EKLER



#### Engelli Ela'nın Tekerlekli Sandalye Sevinci

Sosyal Yardım İşler Müdürlüğü Engelliler Bürosu tarafından Barış Mahallesi'nde yaşayan bedensel engelli Ela Kavak`a tekerlekli çocuk sandalyesi verildi. Tekerlekli sandalyeyi Ela Kavak`a teslim eden Sosyal Yardım İşleri Müdürü "Amacımız engelli, engelsiz bütün vatandaşlarımızı ayırmadan hak ettiği ya da ihtiyaç duyduğu hizmeti iyi bir şekilde alabilmesini sağlamaktır. Yavrumuza tekerlekli sandalye teslim etmenin, engelli vatandaşımızı sevindirmenin mutluluğunu yaşıyoruz" dedi.



#### Engelliler Sosyal Ve Kültürel Etkinlikler Engellilere İş İstihdamı Sağlandı

Belediyemiz ve İş Kur aracılığı ile engelli vatandaşları iş sahibi yapmak amacıyla organize edilen program dâhilinde bölgemizde faaliyet gösteren işyeri sahipleri ile engelli vatandaşlarımız bir araya getirilerek, 56 engellimiz iş sahibi yapıldı. Ayrıca engelliler büromuzun çalışmaları sonucu toplam 28 engellimiz daha iş başı yaptırılarak 2013 yılı itibari ile toplam 84 engellimiz iş sahibi yapılmıştır.



#### Tekerlekli Sandalye Dağıtım Töreni

Sosyal Yardım İşleri Müdürlüğü Engelliler Bürosu olarak ihtiyaç sahibi engellilerimize raporları doğrultusunda akülü ve manuel tekerlekli sandalyeler düzenlenen törenle Belediye Başkanı Yusuf UZUN tarafından dağıtımı gerçekleştirildi. 2013 yılında toplam 42 adet manuel tekerlekli sandalye, 12 adet akülü tekerlekli sandalye dağıtımı yapılmıştır.



#### Otizmlı Çocukların Ailelerine Eğitim Semineri

İSEM İşbirliği ile Beylikdüzün`de yaşayan otistik ve down sendromlu çocukların ailelerine yönelik eğitim semineri gerçekleştirildi. Beylicium AVM Erol Günaydın Konferans Salonu`nda verilen eğitim seminerine konuşmacı olarak Marmara Üniversitesi Atatürk Eğitim Fakültesi, Özel Eğitim Bölümü Araştırma Görevlisi katıldı. Yapılan etkinliğe engelli aileleri tarafından yoğun ilgi gösterildi.





## I. GENEL BİLGİLER

## II. AMAÇ ve HEDEFLER

## III. FAALİYETE İLİŞKİN BİLGİ ve DEĞERLENDİRMELER



### Engelli Vatandaşları Eğlendiren Destek

Kordon Restaurant işbirliği ile düzenlenen yemekli organizasyonda engelli vatandaşlar ve aileleri, gönüllüleri ile eğlendi. Programın sunuculuğunu Radyo Mega'nın engelli radyo programcısının yaptığı bu anlamlı günde; Beylikdüzü, Güngören, Fatih ve Küçükçekmece ilçelerinde ikamet eden engelli vatandaşlar ile aileleri, Kordon Restaurant'ta bir araya gelerek eğlendiler. Yemek sonrası sahneye çıkan sanatçıların söylediği şarkılarla keyifli anlar yaşayan engelliler, kimi şarkılarda sahneye çıkarak dans ettiler.



### Engelliler Tiyatro Göstesi "Asker Mektubu"

İSEM ile ortaklaşa düzenlenen zihinsel engellilerin sahneye koyduğu "Bu Kader Değil" ile "Asker Mektubu" adlı tiyatro oyunu ve müzik gösterileri Beylikdüzü Kültür Merkezi'nde izleyicilerle buluştu.



### Engelli Vatandaşlara Kariyer Yolu Açılıyor..

Sosyal Yardım İşleri Müdürlüğü'nün çalışmalarıyla bir araya getirilen engelli vatandaşlar, Beşiktaş Kültür Merkezi'ndeki gerçekleşen kariyer günü etkinliklerine götürüldü. Bu yıl 6'ncısı düzenlenen ve ev sahipliğini Beşiktaş Kültür Merkezi'nin yaptığı "Engelliler Kariyer Günü" etkinliklerine, engelli vatandaşların katılımın sağlandı. Etkinlikte İletişim ve Kendini İfade Etme konulu seminer sonrası firma temsilcileri ile görüşen engellilerimiz iş talebinde bulundular.



### Otistik Çocuklara Yakın İlgisi

"Dünya Otizm Farkındalık Günü" sebebiyle otizm rahatsızlığı olan çocuklar ziyaret edildi. Çocuklar yetkilileri çiçeklerle karşıladı. "Dünya Otizm Farkındalık Günü" dolayısıyla Cennet Özel Eğitim ve Yaşam Özel Eğitim Uygulama Merkezi ziyaret edilerek, çocuklara hediyeler dağıtıldı.



## IV. KURUMSAL KABİLİYET ve KAPASİTENİN DEĞERLENDİRİLMESİ

### EKLER



#### Engelliler Asker Olma Mutluluğunu Yaşadı

İlçemizde ikamet eden engelliler, 10 -16 Mayıs Engelliler Haftası dolayısıyla Hasdal 6. Piyade Tugayı`nda düzenlenen bir günlük askerlik programına katıldılar. Kına geceleri ve asker konvoyları düzenlenen engelli vatandaşlar Belediye Başkanı Yusuf Uzun'un da katılımıyla Yakuplu Sosyal Tesisleri`nde gönüllüleri eğlendiler. Askerlik yaşı gelmiş ve bu görevi engelli olmaları nedeniyle yerine getiremeyen yedi engellimiz bir günlük askerlik programına katılarak, terhis belgelerini aldılar.



#### Engellilerimizden Beşiktaş Spor Kulübüne Ziyaret

Sosyal Yardım İşleri Müdürlüğü engelliler bürosu ilçemizde yaşayan 30 engelli çocuğu "Engelsiz Taraftar Karşılıksız Sevgi" projesi kapsamında Beşiktaşlı futbolcu ve antrenörlerle buluşturdu. Beşiktaş Teknik Direktörü Slaven Bilic, engellilere üzerindeki antrenman kıyafetlerini hediye etti.



#### Engelli Vatandaşlar Tüketici Haklarını Öğrendiler

Engelliler Bürosu ve İSEM işbirliği ile kültür merkezinde düzenlenen programda engelli vatandaşlara sosyal hakları konusunda eğitim semineri verildi. Eğitime katılanlara bilinçli tüketici rehberi kitapçığı dağıtıldı.



#### Engelsiz Gönüllerin Fenerbahçe Heyacanı...

Sosyal Yardım İşleri Müdürlüğü Engelliler bürosunca düzenlenen etkinlik kapsamında ilçemizde yaşayan 30 engelli vatandaşımız Fenerbahçe Can Bartu Tesisleri'nde yıldız futbolcularla bir araya geldiler.





## I. GENEL BİLGİLER

## II. AMAÇ ve HEDEFLER

## III. FAALİYETE İLİŞKİN BİLGİ ve DEĞERLENDİRMELER



### Engellilerin Yerli Malı Haftası Coşkusu

Sosyal Yardım İşleri Müdürlüğü personelin kendi evlerinde hazırladıkları yiyecekleri "Yerli Malı Haftası" kapsamında Hüsnü Ayık Özel Bakım Merkezinde kalan engellilere ikram etti. Etkinliğe katılan Çılgın Sedat ise söylediği şarkısıyla ortama renk kattı.



### Belediyemizden Engellilere Çiroz Kampında Tatil Hediyesi

İSEM işbirliği ile iki kafile halinde Florya-Çiroz'daki kampa bir hafta misafir olan 57 engelli ve aileleri deniz ve güneşin tadını çıkardılar. Çok keyifli ve konforlu kampta engellilerimiz gönüllerince eğlenerek tatilin keyfini çıkardılar.



### Beylikdüzü'nde Engelliler Haklarını Öğrendi.

İSEM'in işbirliği ile düzenlenen "Engelli Hakları" Semineri Kültür Merkezi'nde gerçekleştirildi. Görme engelli olan, İBB Engelli Hakları Avukatı engellilerin birçok hakkının bulunmasına rağmen, engellilerin birçoğunun bu hakları tam olarak bilmediğine dikkat çekti. Yapılan bu tür seminer ve eğitim programlarıyla engellilere haklarını anlatmaya çalıştıklarını ifade etti. 2013 yılında müdürlüğümüz engelliler bürosu olarak 403 engellimiz ve aileleri hakları konusunda bilgilendirildi.



### Engelli Vatandaşlara Beslenme Konulu Eğitim Semineri

İSEM işbirliği ile Kültür Merkezi Yeşil Salon'da "Nöro Gelişimsel Bozukluklarda Beslenme" konulu eğitim semineri gerçekleştirildi. Seminerde konuşan belediyemiz diyetisyeni engellilerin beslenmesinde dikkat edilmesi gereken konularla ilgili engellilere ve ailelerine bilgiler verdi.



## IV. KURUMSAL KABİLİYET ve KAPASİTENİN DEĞERLENDİRİLMESİ

### EKLER



### İşitme Engelliler Müsabakalarda Da Engel Tanımadı...

İSEM işbirliği ile "Dünya İşitme Engelliler Günü Etkinlikleri" düzenledi. Kültür Merkez'inde gerçekleşen etkinlikte işitme engelli bireylerin toplumla kaynaşmalarını sağlamak amaçlandı. Masa Tenisi, Masa Hokeyi, Bilardo, Langırt ve bilgi yarışmalarında hünerlerini sergileyen çocuklar, müsabakalar sonunda çeşitli hediyeler ve madalyalar kazandı. Çocuklar madalyalarını Belediye Başkanı Yusuf Uzun'un elinden aldılar. Etkinlik cılgın Sedat'ın konseriyle son buldu.



### Engellilerden Buz Pateni Şovu

Uluslararası Braille Kur`an Konferansı kapsamında 13 ülkeden Beylikdüzü`ne gelen engelli vatandaşlar ilk kez buz pateni yapmanın keyfini yaşadı. Milletvekili, Belediye Başkanı Yusuf Uzun ve Türkiye Beyaz Ay Derneği Başkanının katıldığı organizasyonda teknik bilgiler alan engelli bireyler, antrenörler eşliğinde yapmış oldukları buz pateni gösterileriyle izleyicilerden büyük beğeni kazanırken, yaptıkları dans gösterisi ile de izleyicilerden büyük alkış aldılar.



### 03 Aralık Dünya Engelliler Gününde Moral Gecesi

"03 Aralık Dünya Engelliler Günü" münasebetiyle Kültür Merkezi'nde engelliler için çok anlamlı bir gece düzenlendi. Hem ilçedeki engelli vatandaşlar hem de aileleri için düzenlenen eğlence gecesinde aileler keyifli anlar yaşadı.



### Engelli Vatandaşlara Evde Ağız Diş Sağlığı

Evde ağız ve diş sağlığı taraması ve muayenesi kapsamında engelli vatandaşlarımızın evlerinde muayeneleri gerçekleştirilmiş olup ailelerine ağız ve diş sağlığı konuları hakkında eğitimleri verilmiştir. 2013 yılında 40 engelli vatandaşımızın evde ağız ve diş sağlığı muayeneleri gerçekleştirilmiştir.



## I. GENEL BİLGİLER

## II. AMAÇ ve HEDEFLER

## III. FAALİYETE İLİŞKİN BİLGİ ve DEĞERLENDİRMELER

### Engelli Hasta Nakil Ve Ulaşım Hizmetleri

İlçemiz sınırları içerisinde ikamet eden ihtiyaç sahibi engellilerin talepleri üzerine tedavi olacakları çeşitli sağlık kuruluşları ve özel eğitim rehabilitasyon merkezlerine engelli aracı (BEM) ile nakilleri yapılmıştır. 2013 yılında 1791 engelli vatandaşımızın engelli aracı (BEM) ile nakilleri yapılmıştır.



### Engelliler Faaliyet Detayla

|   |           |
|---|-----------|
| Yeni Kayıt  | 155 kişi  |
| Evde Dış Muayenesi Yapılan Engelli Sayısı               | 40 kişi   |
| Dağıtılan Manuel Tekerlekli Sandalye                    | 42 kişi   |
| Tıbbi Malzeme İsteği İçin Evrak Toplanan Engelli Sayısı | 108 kişi  |
| Hibe Alınan Manuel Tekerlekli Sandalye                  | 10 kişi   |
| Dağıtılan Akülü Tekerlekli Sandalye                     | 12 kişi   |
| Dağıtılan Engelli Banyo Sandalyesi                      | 4 kişi    |
| Evde Bakım Maaşı İçin Bilgilendirilen                   | 254 kişi  |
| Özel Rehabilitasyon Merkezine Yönlendirilen             | 33 kişi   |
| SGK'dan Hasta Bezi Alması İçin Yönlendirilen            | 189 kişi  |
| Çıkarılacak Olan Raporu İçin Randevu Alınan             | 55 kişi   |
| Engelli Aracı ile Verilen Nakil Hizmeti                 | 1791 kişi |
| Özürlü Hakları Konusunda Bilgilendirilenler             | 403 kişi  |
| Hastaneden Muayene İçin Randevu Alınan                  | 35 kişi   |
| İl Sosyal Hizmetlerden Bakım Merkezine Yönlendirilen    | 70 kişi   |
| İSÖM'den Beyaz Kart Hizmeti Alınan                      | 82 kişi   |
| Verilen Hasta Karyolası                                 | 6 kişi    |
| Verilen Bez Bağı  | 35 kişi   |
| Alınan Bez Bağı   | 13 kişi   |
| Volkır (Tuvaletli Volkır)                               | 4 kişi    |



## IV. KURUMSAL KABİLİYET ve KAPASİTENİN DEĞERLENDİRİLMESİ

### EKLER

### 2.5. VETERİNERLİK HİZMETLERİ

5199 Sayılı yasa gereğince faaliyetler yürütülmektedir. 1915 adet şikayet alınmış ve çözüme kavuşturulmuştur. Aynı zamanda yabani hayvanların tedavileri yapıldıktan sonra doğal ortamlarına salınmaktadır. Yıl boyunca parklarda ve boş alanlarda oluşturulan beslenme odaklarında sokak hayvanlarının beslenmesi yapılmakta olup, kış aylarında buna kanatlı yaban hayvanları da dahil edilmektedir.



### Hayvan Sağlığı Hizmetleri

İlçede yıl boyunca 816 adet hayvan toplanmıştır. 560 adet kısırlaştırılan, 921 adet aşılana, 336 adet sahiplendirilen ve 2198 adet tedavi edilen sokak hayvanı bulunmaktadır. Yıl boyunca ortalama 1200 adet sokak hayvanının bakım ve beslenmesi barınak ortamında yapılmıştır.



### Çevre ve Halk Sağlığı Hizmetleri Kurban Hizmetleri

Beylikdüzü Belediyesi Kurban alanı 90 adet çadır kapasiteli olup 4365 adet hayvan satışı yapılmış ve kesim sahası ilaçla temizlenmiş ,dezenfekte edilmiştir.



### İlaçlama Hizmetleri

01.02.2013  
31.12.2013 tarihleri arasında larva ile mücadele için 2.284 nokta ilaçlanmıştır.

### 2013 Yılı Temizletirilen ve Boşaltırılan Kaldırılan Yerler Listesi

|                                 |          |
|---------------------------------|----------|
| KALDIRILAN WC                   | 17 ADET  |
| KALDIRILAN LASTİK               | 8 ADET   |
| TEMİZLENEN SÜS HAVUZU           | 18 ADET  |
| KAPATILAN AÇIK ALAN BİRİKİNTİ   | 21 ADET  |
| KAPATILAN KUYU                  | 2 ADET   |
| KALDIRILAN KÜVET                | 1 ADET   |
| TEMİZLENEN DEPO                 | 45 ADET  |
| KALDIRILAN DEPO                 | 28 ADET  |
| TEMİZLETİLEN HAVUZ              | 67 ADET  |
| TEMİZLETİLEN AÇIK ALAN IZGARA   | 12 ADET  |
| KAPATILAN FOSSEPTİK             | 10 ADET  |
| KALDIRILAN ÇEŞME                | 4 ADET   |
| KAPATILAN KAPALI ALAN BİRİKİNTİ | 9 ADET   |
| KALDIRILAN GÜBRELİK             | 2 ADET   |
| DERE BOYU NOKTALAR              | 112 ADET |

## I. GENEL BİLGİLER

## II. AMAÇ ve HEDEFLER

## III. FAALİYETE İLİŞKİN BİLGİ ve DEĞERLENDİRMELER

### 3. Kültürel Hayatın Zenginleştirilmesi

#### 3.1 ETKİNLİK HİZMETLERİ

##### Konser, Tiyatro, Festival v.s. Düzenleme



##### Yetişkin Tiyatroları

Gürpınar ve Beylikdüzü Kültür Merkezlerimizde hafta sonu yetişkinler için toplam 36 farklı tiyatro gösterimi yapılmış, 11.138 kişi izlemiştir.



##### Çocuk Tiyatroları

Hafta içi ve hafta sonu yapılan Çocuk Tiyatrosu gösterimlerimiz, çocuklarımızın en yoğun ilgi gösterdiği programımızdır. Yıl boyu yapılan 80 gösterimizi 29.436 çocuğumuz izlemiş, ayrıca; hafta içi yapılan gösterimlerimizi izlemek üzere okullarımızdan öğrencilerimiz servislerle alınmıştır.



##### Konser

Kültür merkezlerimizde her türden müzik ziyafeti 478 konserle toplam 35.911 izleyiciyle buluşmuştur.



## IV. KURUMSAL KABİLİYET ve KAPASİTENİN DEĞERLENDİRİLMESİ

### EKLER



#### Balık Festivali

Balık yasağının kalkması ve balık mevsiminin başlangıcı kutlamaları için; Gürpınar Balıkçı Barınağı'nda düzenlenen Balık Festivali çerçevesinde; balık tutma yarışması düzenlenmiş, vatandaşlarımıza balık ekmek dağıtılmış çocuk eğlenceleri düzenlenmiş 12.000 kişilik katılımı sahilmiz renkli görüntülere sahne olmuştur.



#### Sahil Festivali

Belediyemizce düzenlenen sahil şeridinin tanıtımının yapılması, ilçe vatandaşlarımızın denize kıyısı bulunan bir bölgede yaşadığımız konusunda bilinçlenmelerini sağlamak üzere; Gürpınar sahilinde düzenlenen Sahil Festivali'nde; turnuvalar, müsabakalar, konser, açık hava etkinlikleri ve çocuk oyun gruplarıyla 1 günlük program yapılmış, etkinlikler vatandaşlarımızdan yoğun ilgi görmüştür. 20.000 kişilik katılım gerçekleşmiştir.



#### Seminer ve Söyleşiler

Vatandaşlarımızın bilinçlenmesi, gelişmesi için çeşitli konular üzerine düzenlenen ve vatandaşların yüksek katılımıyla gerçekleşen; Dr. Serap ANDAÇ ÖZTÜRK, Yavuz BAHADIROĞLU, Talha UĞURLUEL, ORTAYLI, Tayfun TALİPOĞLU, gibi akademisyen, gazeteci, yazar ya da vatandaşın ilgisini çeken konuşmacılar tarafından yapılan 12 söyleşi programımıza 1.555 vatandaşımız katılmıştır.



#### Sergi

Beylikdüzü Kültür Merkezimiz sergi salonunda yıl boyu 26 sergi programı yapılmış; resim ve fotoğraf gibi ürünlerin sergilendiği sergilere; Nusret ÇOLPAN, Erhan BAYLADI, ve Ahmet ŞAHİT gibi alanında etkin sanatçıların sergileri sanatseverlerle buluşturulmuştur.



#### Fuar

"Dünyanın Üniversiteleri Beylikdüzü'nde" başlığıyla düzenlenen üniversiteler tanıtım fuarı gençlerimizin yoğun ilgisiyle karşılaşmış; yurt içi ve yurtdışından çeşitli üniversiteler tanıtım imkanı bulurken, lise öğrencilerimiz tercihleri için yönlendirildiler.





## I. GENEL BİLGİLER

## II. AMAÇ ve HEDEFLER

## III. FAALİYETE İLİŞKİN BİLGİ ve DEĞERLENDİRMELER



**Ramazan Etkinlikleri**  
“Ramazan Beylikdüzü’nde yaşanır” sloganıyla ramazan ayı ve bayram boyunca devam eden etkinliklerimizde; çocuk eğlenceleri ve ses yarışmaları, şair, yazar ve sanatçı programları ile kurulan lunaparkta her yaşta vatandaşımız eğlenme, öğrenme ve dinlenme imkânı bulmuştur. Mustafa CECELİ, Yusuf GÜNEY, Murat KEKİLLİ, Resul DİNDAR, Ahmet ÖZHAN, Dursun Ali ERZİNCANLI, Serdar DEMİRCİ, Kutsi, Bedirhan GÖKÇE, Zekeriya ÜNLÜ gibi sanatçıların sahne aldığı etkinliklerimizde, Maceracı Murat’la çeşitli yarışmalar yapılmıştır.



### Okul Ziyaretleri

Kültür merkezimizde yapılan etkinlikler, kütüphane programları ve karşılıklı bilgi alışverişi için her Çarşamba günü rutin olarak gerçekleştirdiğimiz Okul Ziyaret Programlarımızda İlçe İlköğretim ve Liselerimizin tamamı ziyaret edilmiştir.





## IV. KURUMSAL KABİLİYET ve KAPASİTENİN DEĞERLENDİRİLMESİ

### EKLER



### Çocuk Şenlikleri

23 Nisan Ulusal Egemenlik ve Çocuk Bayramı nedeniyle kültür merkezlerimizde düzenlediğimiz Çocuk Şenliklerimizde; sihirbaz, kukla gösterisi, vantralog, jonklör, tiyatro ve sinema gösterimleri yapılmış, çocuklarımıza çeşitli ikramlarda bulunulmuştur.



### Mahalle Şenlikleri

Gürpınar, Kavaklı ve Yakuplu Mahalleleri için ayrı ayrı düzenlenen mahalle şenliklerimizde; konser, açık hava etkinlikleri ve çocuk oyun gruplarıyla birer günlük programlar yapılmış, 10.150 vatandaşımızın katıldığı etkinliklerimiz yoğun ilgi görmüştür.





## I. GENEL BİLGİLER

## II. AMAÇ ve HEDEFLER

## III. FAALİYETE İLİŞKİN BİLGİ ve DEĞERLENDİRMELER

### Kutlama Programı Düzenleme



### Özel Gün ve Kutlama Programları

Tarih ve kültürümüzün önemli değerlerini yaşatmak, yeni nesillerle buluşturup devamlılığını sağlamak amacıyla düzenlediğimiz önemli gün kutlama programlarımız sevgi ve coşku dolu görüntülere sahne oldu. Yapılan Kutlama Programımızdan bazıları şöyledir;

- > Mehmet Akif ERSOY'u Anma Programı > Öğretmenler Günü > Çanakkale Şehitlerini Anma Günü
- > Nevruz Kutlama Programı > Mevlana'yı Anma Programı > Aşık Veysel'i Anma Programı



### Kültürel Geziler Düzenleme

18 Mart Çanakkale Zaferi Haftası nedeniyle düzenlediğimiz Çanakkale gezimiz yine vatandaşlarımızdan yoğun ilgi görmüş ve 7.013 vatandaşımız Çanakkale Ruhunu yaşamak üzere gezimize katılmıştır.



## IV. KURUMSAL KABİLİYET ve KAPASİTENİN DEĞERLENDİRİLMESİ

### EKLER



Yaz aylarının en yoğun ilgi gören programı, Tekne Turu olmuştur. Bu tur ile İstanbul'un tarihi ve turistik güzelliklerini vatandaşlarımızın görmesi sağlanmış ve 1 ay boyunca rehber eşliğinde düzenlenen 35 turda toplam 22.175 kişi eşsiz boğaz manzarasının güzelliğine ortak olmuştur.

Ramazan ayı boyunca; İstanbul'un manevi mekanları ve camilerine yapılan gününbirlik gezilerimize özellikle bayanlarımızın yoğun katılımının olduğu görülmüştür. Her yıl vatandaşlarımızdan gelen yoğun ilgi üzerine düzenlediğimiz "İstanbul Kültür Gezilerimiz" toplam 24 tur olarak yapılmış, bu turlara 1032 vatandaşımız katılmıştır.







## I. GENEL BİLGİLER

## II. AMAÇ ve HEDEFLER

## III. FAALİYETE İLİŞKİN BİLGİ ve DEĞERLENDİRMELER

### 3-2 KÜTÜPHANE HİZMETLERİ

#### Okuyucu Hizmetleri

Merkez ve şube kütüphanelerimizdeki toplam kitap sayısı 34.500 'e ulaşmıştır. Kütüphanelerimizi 2013 yılı boyunca 71.248 vatandaşımız ziyaret etmiş; kütüphanelerimizden 21.567 kitap ödünç verilmiş; 5.336 vatandaşımız kütüphanelerimize üye olmuştur.

#### Kütüphane Etkinliklerimiz

**KİTAP VE OYUNCAK ÖDÜNÇ SİSTEMİ:** Çocuklar kitap ödünç alırken beğendikleri bir oyuncacı da ödünç alabilmektedirler.

**AİLE ÇOCUK ETKİNLİKLERİ:** Çocuklar aileleriyle birlikte eğitim materyallerinden yararlanarak nitelikli zaman geçirmektedirler.

**GRUP ETKİNLİKLERİ:** Okul öncesi eğitim kurumları, ilkokul 1.2.3.ve 4. sınıflar kütüphanede düzenlenen etkinliklere katılmaktadırlar.

**KÜTÜPHANE ORYANTASYONLARI:** Anaokulu, ilköğretim ve lise için ayrı ayrı kütüphane ortanyasyon günleri düzenlenmektedir. Kütüphane sunumları yapılmaktadır.

**MASAL SAATİ:** Çocuk Kütüphanesinde anasınıfı ve ilkokul öğrencileri için her hafta masal saati düzenlenmektedir.

**FİLM GÖSTERİMİ:** Çocuk Kütüphanesinde anasınıfı ve ilkokul öğrencileri için her hafta eğitici film gösterimi yapılmaktadır.

**ATÖLYE ÇALIŞMALARI:** Çocuk Kütüphanesinde öğrencilerle birlikte ayaç çalışmaları, kendi kitabını kendin tasarla, belirli gün ve haftalar için etkinler vs. düzenlenmektedir.

**BİLGİ OKURYAZARLIĞI SEMİNERİ:** Lise öğrencileri için bilgi okuryazarlığı ve araştırma teknikleri konulu seminerler düzenlenmektedir.

**GEZİLER:** En çok kitap okuyan öğrencileri gezilere götürmekteyiz. Boğaziçi Üniversitesi, Aşyan Müzesi, Taksim Atatürk Kitaplığı vs. gibi yerlere gezilere götürmekteyiz.

**KİTAP ŞENLİKLERİ:** Öğretmen ve öğrenci odaklı kitap şenlikleri düzenlemekteyiz.





## IV. KURUMSAL KABİLİYET ve KAPASİTENİN DEĞERLENDİRİLMESİ

### EKLER

### 3.3 AİLE DANIŞMA MERKEZİ FAALİYETLERİ

#### Bireysel ve Grup Danışma Hizmetleri: Aile Danışma Merkezi:

İlçe Millî Eğitim Müdürlüğü ile birlikte yürüttüğümüz Aile Danışma Merkezi projemizde; belediyemizce görevlendirilen 2 psikolog görev almakta, ayrıca 2 Rehberlik ve Psikolojik Danışmanlık uzmanımız hizmet vermektedir. Çocuk, ergen ve yetişkinlere danışmanlık hizmeti verilen merkezimizden yıl boyu toplam 2861 danışanımız hizmet almıştır.



### 3-4 GENÇLİK MERKEZİ HİZMETLERİ

#### Sosyal Oyun Planlamaları Gençlik Merkezi

Beylikdüzü Kültür Merkezimizin zemin katında (-1. Kat) 8 bilardo masası, 4 masa tenisi masası, 5 langırt masası, 4 hava hokeyi masası ile gençlerimiz ve yetişkinliklerimize hizmet vermektedir. 2013 yılında tam kapasiteyle hizmet verilmemiş olsa da 815 kişi hizmet almıştır.



#### Gezici İnternet Otobüsü

İçerisinde 10 adet bilgisayar bulunan gezici internet otobüsümüz ile ilköğretim Okullarımızın bahçesinde çocuklarımıza ücretsiz olarak internet iletişimi sağlanmaktadır. 3.974 öğrencimiz internet otobüsümüzden yararlanmıştıdır.



## I. GENEL BİLGİLER

## II. AMAÇ ve HEDEFLER

## III. FAALİYETE İLİŞKİN BİLGİ ve DEĞERLENDİRMELER

### 3.5 AR-GE (ARAŞTIRMA GELİŞTİRME) HİZMETLERİ

2013 yılı içinde çeşitli proje başvuruları yapılmış, bunlardan bazıları ise hayata geçirilmiştir. Avrupa Birliği, Avrupa Komisyonu ve çeşitli kanallar aracılığı ile açılan teklif çağrılarında göre sunulan projeler listesi ve hayata geçirilmiş projelerin listesi aşağıda belirtilmiştir.

#### Sunulan projeler

| TOPLULUK PROGRAMLARINA YAZILAN PROJELER  | TALEP EDİLEN BÜTÇE | ORTAKLAR   |
|--|--------------------|--|
| Yönetim Becerilerini Geliştirme Eğitimi Ve İyi Uygulamaları Yerinde Görülmesi                                | 52.515             | Türkiye (BEYBEL)-İngiltere   |
| Bilginin Kaynağı Olarak Kültürlerarası Diyalog   | 55.000             | Polonya-İspanya-Türkiye  |
| Yaşlılar İçin Seramik Sanatı   | 13.116             | Türkiye (BEYBEL)-Estonya   |
| Yenilikçi Teknikleri ve ECVET İle İnşaat Kalitesi Ve İnşaat İşçilerinin Mesleki Yetliliklerin Geliştirilmesi | 27.000             | TÜRKİYE (BEYBEL) -İspanya Marmara Belediyeler Birliği ve Türkiye'den 5 kurum             |
| Navigator Yetkileri  | 57.000             | Türkiye(BEYBEL)-Almanya- Danimarkaw Türkiye-İngiltere-Macaristan-İspanya                 |
| TOPLULUK PROGRAMLARINA YAZILAN PROJELER  | TALEP EDİLEN BÜTÇE | ORTAKLAR   |
| Sosyal Medya Kullanımı ve Beceri Değiş Tokuşu Eğitimi ile Gençlerin İşsizlik Soruna Çözümler                 | 21.000             | Türkiye (BEYBEL)   |
| Hobi Bahçesi   | 17.940             | Türkiye (BEYBEL)-İngiltere   |
| Yönetim Becerilerini Geliştirme Eğitimi Ve İyi Uygulamaları Yerinde Görülmesi                                | 52.515             | Türkiye ( BEYBEL)-İngiltere  |
| Bilginin Kaynağı Olarak Kültürlerarası Diyalog   | 55.000             | Polonya-İspanya-Türkiye  |
| Yaşlılar İçin Seramik Sanatı   | 13.116             | Türkiye (BEYBEL)-Estonya   |
| Yenilikçi Teknikleri ve ECVET İle İnşaat Kalitesi Ve İnşaat İşçilerinin Mesleki Yetliliklerin Geliştirilmesi | 27.000             | TÜRKİYE (BEYBEL) -İspanya Marmara Belediyeler Birliği ve Türkiye'den 5 kurum             |
| TOPLULUK PROGRAMLARINA YAZILAN PROJELER  | TALEP EDİLEN BÜTÇE | ORTAKLAR   |
| Cinsiyet, Biyografi ve Kültürlerarası Öğrenme  | 17.274             | Türkiye (BEYBEL)-Polonya   |
| Kültürlerarası Tanışma ve Yakınsama için Geleneksel Mutfak Uygulamalarının Değişimi                          | 11.160             | Türkiye- Bulgaristan   |
| Yaşlılar İçin Seramik Sanatı   | 20.256             | Türkiye (BEYBEL)-Portekiz  |
| Kültürel Mübadele  | 19.842             | Türkiye (BEYBEL)-Polonya   |
| IPA YAZILAN PROJELER   | TALEP EDİLEN BÜTÇE | ORTAKLAR   |
| Aktif Yaşlanarak Sihat Bulma   | 962.920            | Türkiye (BEYBEL)- İtalya-İtalya-Üsküdar Üniversitesi                                     |
| Kadın Haklarının Korunması Ve Tanımı , Ve Kadınların Sosyal ve Ekonomik Olarak Güçlenmesi                    | 600.000            | Polonya-İspanya-Türkiye  |
| Smart Cities (Daha yüksek enerji verimliliği için akıllı şehir servisi)                                      |                    | Türkiye(BEYBEL)-İtalya-İngiltere Yunanistan-Almanya-İspanya-Avusturya Fransa-Hırvatistan |
| Aktif Yaşlanarak Sihat Bulma   | 962.920            | Türkiye (BEYBEL)- İtalya-İtalya-Üsküdar Üniversitesi                                     |
| ISTKA YAZILAN PROJELER   | TALEP EDİLEN BÜTÇE | ORTAKLAR   |
| Beybisi (Baby See)   | 2.189.826 TL       | BEYBEL-Yıldız Teknik Üniversitesi-Beylikdüzü Çevre Koruma Ve Güzelleştirme Derneği       |
| Toplum Kalkınmasında Gönül Elçileri  | 352.250 TL         | BEYBEL-Mutlu Aile Mutlu Çocuk Eğitim Kültür ve Dayanışma Derneği                         |
| E³M (Engelli Envanter Erişim Merkezi)  | 851.850 TL         | BEYBEL-Görmeyenler Derneği   |
| Kendini Rüzgara Ver  | 541.153 TL         | BEYBEL-Beylikdüzü Sörf Kulübü Derneği  |
| Benimle Okur Musun   | 605.700 TL         | BEYBEL-Beylikdüzü Eğitim Kültür Vakfı  |
| Denizin Gücü   | 689.818 TL         | BEYBEL-Beylikdüzü Rüzgar Sörfü Derneği   |
| DİĞER KURUMLAR YAZILAN PROJELER  | TALEP EDİLEN BÜTÇE | ORTAKLAR   |
| Bi Dünya Sokak! (GENÇLİK VE SPOR BAKANLIĞI)  | 141.153 TL         | BEYBEL-Beylikdüzü Genç İşadamları Derneği  |
| Ateşböceği (DERNEKLER MÜDÜRLÜĞÜ)   | 200.000 TL         | BEYBEL-Sevgi Ve Dayanışma Derneği  |
| Gent-İstanbul-Viyana Üçgeninde Gençlerle Hasbihal (yurtdışl türkler ve akraba topluluklar Başkanlığına)      | 220.850 EUR        | BEYBEL Cuncti verbinde Generationen (Avusturya) Gent Belediyesi(Belçika)                 |



## IV. KURUMSAL KABİLİYET ve KAPASİTENİN DEĞERLENDİRİLMESİ

### EKLER

### Gerçekleştirilen projeler

|                                   |   |
|-----------------------------------|---|
| <b>Proje adı:</b>                 | Gönüllü örgütlenmeyle deprem hazırlık ve acil müdahale hususunda yerel kapasitenin güçlendirilmesi  |
| <b>Başvuru yapılan kurum adı:</b> | İstanbul Kalkınma Ajansı.   |
| <b>Proje çağrısı program adı:</b> | Afetlere Hazırlık Mali Destek Programı.   |
| <b>Proje ortakları:</b>           | Beylikdüzü Kaymakamlığı, Beylikdüzü Belediyesi, Mahalle Afet Gönüllüleri Vakfı  |
| <b>Proje süresi:</b>              | 15.08.2013-14.05.2014 ( 9 ay)   |
| <b>Projenin Bütçesi:</b>          | 585.633,7200 TL   |
| <b>Projenin Önceliği:</b>         | Afet Yönetimi faaliyetlerine yönelik kurumsal kapasitenin artırılması ve basta gönüllü örgütlenmelerle olmak üzere yerel kapasitenin oluşturulması.   |
| <b>Projenin Amaçları:</b>         | Bilinçlendirme çalışmaları ile farkındalığın artırılarak Beylikdüzü halkının depreme hazırlıklı olmasını sağlamak, Beylikdüzü'nde maksimum fayda sağlayacak müdahale hazırlıklarının yapılmasını sağlamak, Beylikdüzü'nde afet riskini azaltıcı önlemler geliştirerek yaşam ve mekan kalitesi yüksek yerleşmeler oluşturulması için yapılacak çalışmalara altlık teşkil etmek, Gönüllü kurtarıcılar ile afete hazırlıklı olma, afet riskini azaltma ve iyileştirme faaliyetlerinde sorumlulukların tanımlanmasını sağlamak. |
| <b>Projenin Ana Faaliyetleri:</b> | Projenin kamuoyuna duyurulması<br>Beylikdüzü ilçesinin gönüllü planlamasının yapılması,<br>Gönüllü teşvik çalışmalarının yapılması ve gönüllülerin seçilmesi,<br>Uygulamalı enkaz eğitim alanının yapılması,<br>Eğitimlerin gerçekleştirilmesi,<br>Anket ve istatistik faaliyetlerinin gerçekleştirilmesi,<br>Projenin kapanışının yapılması.   |
| <b>Proje adı:</b>                 | Entegre Şehir Gelişim Konsept ve Stratejileri   |
| <b>Başvuru yapılan kurum adı:</b> | Avrupa Birliği Bakanlığı  |
| <b>Proje çağrısı program adı:</b> | İstanbul AB'ye Hazırlanıyor Şehir Eşleştirme Programı   |
| <b>Proje ortakları:</b>           | Beylikdüzü Kaymakamlığı, Beylikdüzü Belediyesi, Münih Büyükşehir Belediyesi   |
| <b>Projenin Önceliği:</b>         | İki ülke ve belediye arasında uygulanabilir yeni konseptlerin değiş tokuş edilmesi; Şehir gelişiminde ulaşım, konut planlama, altyapı alanlarında entegre modellerin oluşturulması ve inovatif uygulamaların belirlenmesi   |
| <b>Projenin Amaçları:</b>         | Gelecek için şehir planlamada doğru konut yoğunluğunun belirlenerek ilçenin bu anlamda model olması, Parkların, bahçelerin, meydanların ve çeşitli sosyo-kültürel aktivitelere imkan sağlayacak kamusal alanların yeni stratejilerle en makul şekilde planlanması<br>Ekolojik dengeye duyarlı bir Beylikdüzü inşa edilmesi için gerekli altyapının sağlanması<br>İlçe içinde hareketlilik ve yerleşim ilişkisinin Avrupa standartlarına uygun olarak ortaya koyulması ve uygulanabilirliğinin sağlanması.                   |
| <b>Projenin Ana Faaliyetleri:</b> | Proje için eşleşmenin sağlanması.<br>Eşleşilen ülkeye delegasyon ile ziyaret yapılması.<br>Belirlenen konu başlıklarının yerinde görülmesi.<br>Proje fikrinin somutlaştırılması.<br>Eşleşilen ülkeden bir delegasyonun konuya ilişkin inceleme yapmak üzere Beylikdüzü'ne gelmeleri.<br>Projenin kamuoyuna duyurulması.   |
| <b>Proje adı:</b>                 | Uluslararası İlişkiler Kapsamında Polonya Yerel Yönetimleri ile Proje İlişkilerinin Kurulması   |
| <b>Proje ortakları:</b>           | Türkiye Polonya Belediyeler Birliği<br>Türk İş Adamları Konseyi<br>Avrupa Türk İş Adamları Konseyi  |

## I. GENEL BİLGİLER

## II. AMAÇ ve HEDEFLER

## III. FAALİYETE İLİŞKİN BİLGİ ve DEĞERLENDİRMELER

### 4. İlçe Ekonomi ve Ticaretinin Geliştirilmesi

#### 4.1. SIHHİ RUHSAT HİZMETLERİ

##### Sihhi İşyerleri

Ruhsat başvurusunda bulunan ( "Pastane, kuaför, büfe, bakkal, market, lokanta, şarküteri, kuruyemiş, et ve balık ürünleri satış yeri, berber, ve güzellik salonları, vb.) işyerleri yasa ve yönetmeliklere uygun olarak ruhsatlandırılmakta ve denetlenmektedir. Müracaat eden 548 adet işyerinden 375 adedine ruhsat tanzim edilmiştir.



| Faaliyetler (2013) | Ruhsat Müracaatı | Verilen Ruhsat |
|--------------------|------------------|----------------|
| Sihhi İşyerleri    | 548              | 375            |

##### Umuma Açık İşyerleri

Ruhsat başvurusunda bulunan ( "otel, motel, pansiyon, kamping ve benzeri konaklama yerleri; gazino, pavyon, meyhane, bar, birahane, içkili lokanta, taverna ve benzeri içkili yerler; sinema, kahvehane ve kiraathaneler; kumar ve kazanç kasti olmamak şartıyla adı ne olursa olsun bilgi ve maharet artırıcı veya zeka geliştirici nitelikteki elektronik oyun alet ve makinelerinin, video ve televizyon oyunlarının içerisinde bulunduğu elektronik oyun yerleri, internet salonları, lunaparklar, sirkler ve benzeri, vb.) işyerleri denetlenmekte, yasa ve yönetmeliklere uygun olanlar ruhsatlandırılmaktadır.

Müracaat eden 46 adet işyerinden 40 adedine ruhsat tanzim edilmiştir.

| Faaliyetler (2013)                      | Ruhsat Müracaatı | Verilen Ruhsat |
|---|------------------|----------------|
| Umuma Açık İstirahat ve Eğlence Yerleri | 46               | 40             |

#### 4.2. GAYRİ SIHHİ RUHSAT HİZMETLERİ

Ruhsat başvurusunda bulunan ( "Ekmek fırınları, Atölyeler, Tekstil Firmaları, depolar vb.) işyerleri yasa ve yönetmeliklere uygun olarak ruhsatlandırılmakta ve denetlenmektedir. Müracaat eden 198 adet işyerinden 86 adedine ruhsat tanzim edilmiştir





## IV. KURUMSAL KABİLİYET ve KAPASİTENİN DEĞERLENDİRİLMESİ

### EKLER

| Faaliyetler (2013)   | Faaliyetler (2013) | Verilen Ruhsat |
|----------------------|--------------------|----------------|
| Gayrisihhi İşyerleri | 198                | 86             |

### 4.3. DENETİM HİZMETLERİ

Kayıtlarımızdaki 1200 adet işyeri yerinde denetlenerek güncellenmiştir. Ayrıca faaliyeti esnasında çevreye zarar verdiği yönündeki 234 adet şikayet yerinde denetlenerek çözüme kavuşturulmuş olup, şikayeti devam eden yerlere yasal işlem yapılmıştır.



| Diğer Faaliyetler (2013) |                         | Adet |
|--------------------------|-------------------------|------|
| 1                        | Gelen Evrak             | 4240 |
| 2                        | Giden Evrak             | 3416 |
| 3                        | Hafta Tatili Ruhsatı    | 348  |
| 4                        | Ruhsat Müracaat Belgesi | 434  |
| 5                        | Tebliğat                | 346  |
| 6                        | Terk-i Ticaret          | 521  |

| Gelen Şikayetler (2013) | Cevaplandırılan Şikayetler | Cevaplandırma Oranı (%) | Çözüm Süreci Devam Eden |
|-------------------------|----------------------------|-------------------------|-------------------------|
| 234                     | 234                        | 100                     | .....                   |

## I. GENEL BİLGİLER

## II. AMAÇ ve HEDEFLER

## III. FAALİYETE İLİŞKİN BİLGİ ve DEĞERLENDİRMELER

### 5. Toplumsal Güvenliğin Sağlanması

#### Pazar Devir İşlemleri

12/07/2012 tarihinde yayımlanan pazar Yerleri Hakkındaki Yönetmeliğin 12. Maddesine göre 443 Pazar esnafının Encümen Kararı ile pazar yerlerinin devri gerçekleştirildi.

#### Pazar Şikayet Talep Değerlendirme

Müdürlüğümüze Beyaz Masadan 1820 adet şikayet iletilmiş vatandaşlarımızdan gelen bu şikayetlerden 123 adeti pazar yerleri ile ilgili olup ekiplerimiz tarafından çözüme kavuşturulmuştur.

#### Ceza İşlemleri

2559 sayılı Polis Vazife ve Salahiyet Kanununun 6. Maddesini ihlal eden işyerleri hakkında Encümen Heyetine sunulurak 251.600 TL Encümen Kararı ile para cezası çıkarılmıştır. Ayrıca 5326 sayılı Kabahatler Kanunu hükümlerine göre 161 kişi ve firmaya 56.490 TL İdari Para Cezası uygulanmıştır.

### 5.1.DENETİM HİZMETLERİ





## IV. KURUMSAL KABİLİYET ve KAPASİTENİN DEĞERLENDİRİLMESİ

### EKLER



#### Etiket Kontrolü

4077 sayılı Tüketiciyi Koruma Kanunu kapsamında vatandaşımızı yanıltmak için etiket koymayan 15 kişiye tutanak tutularak İdari Para Cezası uygulanması için Kaymakamlık Makamına bildirildi.



#### Seyyar Denetim

Bu cezalardan 1.335 TL'si ilçemiz sınırlarında uyarılara uymayarak izinsiz olarak seyyar faaliyet gösterenlere uygulanmış ve seyyar esnafın ilçemiz sınırlarında faaliyetine son verilmiştir.



#### Trafik İlan Reklam Denetimleri

İlçemiz sınırları dahilinde izinsiz olarak tabela ile ilan reklam yapanların tabelaları kaldırılmış ve önceden belirlenen standların dışına afiş asan kişi ve firmalara 11.372 TL para cezası uygulanmıştır.



#### Dilenci Kontrolleri

İlçemiz dahilinde vatandaşlarımızın gerek dini gerekse vicdani dokusunda yer alan yardımlaşma duygusunu kullanarak dilencilik yapan 19 kişiye 1.691 TL para cezası uygulanarak dilenciler ilçemizde sınırlarında faaliyetine son verilmiştir.



## I. GENEL BİLGİLER

## II. AMAÇ ve HEDEFLER

## III. FAALİYETE İLİŞKİN BİLGİ ve DEĞERLENDİRMELER



### Kaçak Hafriyat

İlçemiz dahilinde kaçak hafriyat dökümü yaparak çevreyi kirleten kişi ve firmalara 5326 Sayılı Kabahatler Kanununa istinaden 16.151 TL para cezası uygulanmıştır. Ayrıca 2872 sayılı Çevre Kanununa göre İstanbul Büyükşehir Belediye Başkanlığına ceza-i işlem uygulanması için 1 adet tespit tutanağı gönderilmiştir.



### Ruhsat Denetimleri

İlçemiz dahilinde yapmış olduğumuz kontroller neticesinde ve vatandaşlarımızdan gelen şikayetler doğrultusunda yapılan denetimlerde ruhsatsız olarak faaliyet gösteren 455 işyeri tespit edilmiştir. Bu işyerlerinden ruhsat işlemlerini tamamlamayan 33 adet işyeri mühürlenerek faaliyetten men edilmiştir. Ayrıca; Kaymakamlık makamından gelen emir doğrultusunda 13 adet ev, 2559 sayılı PSVK Kanuna istinaden 1 adet işyeri süreli olarak mühürlenerek, faaliyetine son verilerek süre sonunda mühürleri açılmıştır.



### Sahil Denetimleri

Vatandaşlarımızın daha huzurlu ve güvenli bir şekilde spor yapmaları için Büyükşehir, Adakent Çamlık alanlarında ve Gürpınar Sahil serinde mangal yakılmasına müsaade edilmemektedir.



### İmar Denetimleri

İmar Müdürlüğü ekipleri ile koordineli olarak yapılan denetim ve kontrollerde kaçak yapılara engel olunmakta; 3194 sayılı İmar Kanunu ve 775 sayılı Gecekondu Kanunu hükümlerine göre işlem yapılmaktadır.



### 5.2. TÖREN AĞIRLAMA İŞLEMLERİ

Başkanımızın program ve etkinliklerinin olduğu alanların güzergahında kontrol yapmak, programlara iştirak edecek olan misafirleri yönlendirmek ve program alanına önceden giderek nizam ve intizamını sağlayarak doğacak olumsuzlukları gidermek amacı ile Tören Ağırhama Ekibi görevlendirilmektedir.



### 5.3. TEBLİĞ İŞLEMLERİ

Kamu kurum ve kuruluşları ile belediyemizin diğer müdürlüklerinden gelen 2120 adet tebligat ilgililerine tebliğ edilmiştir.



**6. Çevrenin Korunması**

**6.1. Çevre Bilgilendirme ve Eğitim Hizmetleri Okul Eğitimleri Düzenlenmesi**

2013 yılı içerisinde İlçe Milli Eğitim Müdürlüğü ile ortaklaşa '1. Uygulamalı Eğitim Projesi' hazırlanarak ilçemizde bulunan öğrencilerin çevre kirliliği, geri dönüşümlü atıklar konusunda bilgilencmeleri sağlanmıştır. 2013 yılında Beylikdüzü ilçesinde eğitim gören 25.050 öğrenciye eğitim verilmiştir.



**Proje kapsamında:**

- > Tüm anaokulu ve ilkokul yaş grubundaki öğrencilere Fatih Üniversitesi Çevre Mühendisliği Bölümü öğrencileri ile Çevre Tiyatrosu kurularak 'Nuh'un Uzay Gemisi' isimli oyun sergilenmiştir.
- > Ortaokulda eğitim gören öğrencilere çevre kirliliği ve geri dönüşüm konusunda film izletilerek sunum yapılmıştır.
- > Lise öğrencileri 'Beylikdüzü Gençleri Çevre Söyleşilerimizde Buluşuyor' projesi kapsamında konusunda uzman kişiler ile söyleşiler düzenlenmiştir.

**'Beylikdüzü Gençleri Çevre Söyleşilerimizde Buluşuyor' Projesi**



**Söyleşi Konuğu:** Bünyamin SÜRMEİ (CNNTÜRK Hava Editörü)  
**Söyleşi Tarihi:** 02.01.2013  
**Söyleşi Konusu:** Hava Kalitesi  
**Davetli Okul:** Yaşar Acar Fen Lisesi  
A.N.Fatinoğlu Meslek Lisesi



**Söyleşi Konuğu:** Güven İSLAMOĞLU (CNNTÜRK Belgesel Yapımcısı)  
**Söyleşi Tarihi:** 07.03.2013  
**Söyleşi Konusu:** Doğada Yaşam  
**Davetli Okul:** Beylikdüzü İMKB EML



**Söyleşi Konuğu:** Ertuğrul ŞEN (İZODER Yönetim Kurulu Başkan Yardımcısı)  
**Söyleşi Tarihi:** 10.04.2013  
**Söyleşi Konusu:** Binalarda Isı Yalıtımı ve Enerji Verimliliği  
**Davetli Okul:** Beylikdüzü ÇPL



## I. GENEL BİLGİLER

## II. AMAÇ ve HEDEFLER

## III. FAALİYETE İLİŞKİN BİLGİ ve DEĞERLENDİRMELER

### Yarışmalar Düzenlenmesi Ödüllü Atık Pil Toplama Kampanyası

2012- 2013 öğretim yılı içerisinde ilçemiz genelinde olan okullarda atık pil toplama yarışması düzenlenmiş olup, yarışma genelinde 792 kg atık pil toplanmıştır.

| OKULUN DERECESESİ | OKUL ADI                                       | KİŞİ BAŞI TOPLANAN PİL MİKTARI (KG) | VERİLEN HEDİYELER                    |
|-------------------|--|-------------------------------------|--------------------------------------|
| 1.                | ABİDİN NESİMİ FATİNOĞLU ENDÜSTRİ MESLEK LİSESİ | 0,43542                             | PROJEKSİYON CİHAZI+FOTOKOPİ MAKİNESİ |
| 2.                | MEHMET GESOĞLU İLKÖĞRETİM OKULU                | 0,07451                             | LAPTOP BİLGİSAYAR                    |
| 3.                | BÜYÜKŞEHİR İLKÖĞRETİM OKULU                    | 0,09399                             | RENKLİ YAZICI                        |



### Kitap, Broşür vb. Eğitici Materyaller Hazırlanması

2013 yılı Eylül ayında okullar eğitim dönemine başlarken müdürlüğümüz tarafından hazırlanan Çevre Boyama Kitapları ilçemizde okula ilk kez başlayan tüm 1. Sınıf öğrencilerine dağıtılmıştır.

Halkımızı müdürlük faaliyetlerimiz ile ilgili bilgilendirme amacıyla dağıtılan dökümanlar;

- > 20.000 adet Çevre Koruma ve Kontrol Müdürlüğü Broşürü
- > 20.000 adet Ambalaj Atıkları El Broşürü
- > 10.000 adet Bitkisel Atık yağ Broşürü
- > 15.000 adet Elektrikli ve Elektronik Atıklar Broşürü
- > 20.000 atık Pil Broşürü
- > 10.000 adet Çevre Boyama Kitabı

### Kampanyalar Düzenlenmesi-Kampanya Ambalajlarının Hanelerden Toplanması-Kampanya Biletlerinin Teslim Edilmesi

### Hane Halkı ve Stand Bilgilendirme Çalışmaları

2013 yılı içerisinde yaz döneminde 10 kişilik üniversite öğrencilerinden oluşan bilgilendirme ekibi kurularak ilçemizde Barış, Cumhuriyet, Yakuplu mahallerinde toplam 20.055 Adet hane ziyaret edilerek 8.296 kişiye çevre konusunda bilgilendirme yapılmış ve müdürlüğümüze ait ambalaj atıkları, atık piller, elektronik atıklar vb. konularda broşürlerimiz dağıtılmıştır. Ayrıca ramazan ayı boyunca etkinlik alanında stand kurularak halkımıza çevre konusunda bilgilendirme yapılmıştır.

### Çevre İle İlgili Organizasyonlarda Belediye'nin Temsil Edilmesi



### 'Ambalaj Atığı Getirene İstanbul Akvaryum Bileti Hediye' Kampanyası

2013 yılında halkımızın hem geri dönüşümlü ambalaj atığı toplamayı alışkanlık haline getirmesi hem de eğlenmesi amacıyla düzenlenen kampanya kapsamında 6.832 kg ambalaj atığı geri dönüşüme kazandırılarak 182 kişiye İstanbul Akvaryum Bileti verilmiştir.



### Tekerlekli Sandalyelerin Teslim Edilmesi

Kapakları Kutuları Topluyoruz, Engelleri Birlikte Aşıyoruz Kampanyası Müdürlüğümüz tarafından yurt genelinde de çok ilgi gören kampanyada; 12.297 Kg plastik atık toplanarak, 71 adet engelli vatandaşımıza tekerlekli sandalye temin edilmiştir.



## IV. KURUMSAL KABİLİYET ve KAPASİTENİN DEĞERLENDİRİLMESİ

### EKLER



#### Fatih Üniversitesi İşbirliği İle 8. Çesko 16 - ÇESKO & International Water Technology Conference

Fatih Üniversitesi Çevre Mühendisliği Bölümü ve Beylikdüzü Belediyesi Çevre Koruma ve Kontrol Müdürlüğü ile ortaklaşa 2-3 Mayıs 2013 tarihinde düzenlenen "8. Çevre Sorunları Kongresi" (ÇESKO) programına Beylikdüzü Belediye Başkanı Yusuf Uzun da katıldı. 3 Mayıs 2013 Tarihinde Başkanımız Yusuf Uzun tarafından verilen kapanış yemeğine katılan Başkan Danışmanı Ercan AY Fatih Üniversitesi Çevre Mühendisliği Bölümü'nden 6 öğrenciye, 'İlkokullarda Tiyatrolu Çevre Eğitimi' projesinde yaptıkları katkılardan dolayı teşekkür plaketi verdi.



#### 'Ambalaj Atığı Getirene Darıca Hayvanat Bahçesi Bileti Hediye' Kampanyası

Kampanya kapsamında Sevgi Dayanışma Derneği ile ortaklaşa çalışma yapılarak ilçemizde bulunan gazi ve şehit çocukları aileleri ile birlikte hayvanat bahçesine götürülmüş ve çok güzel tepkiler alınmıştır. Ayrıca Cumhuriyet Bayramı etkinliği olarak plastik toplayan çocuklar ve aileleri geziye götürülmüştür. 2013 yılında toplam 180 kişiye Darıca Hayvanat Bahçesi bileti verilmiştir.

#### Çevre Günü Etkinlikleri Düzenlenmesi 3. Çevre Şenliği

Geleneksel hale gelen 3. Çevre Şenliği yarışmaları 01.03.2013-17.05.2013 tarihleri arasında ilçemizde bulunan tüm anasınıfları, ilkökuller, ortaokuller ve lise öğrencileri arasında düzenlenmiş olup pastel boya resim, resim, şiir, kompozisyon, fotoğraf ve karikatür dallarında toplam 231 eser yarışmaya katılarak 48 eser dereceye girmiştir. Çevre Şenliği Ödül Töreni'nde Emre Altınel'in söylediği şarkılarla gençler çok eğlenmiş olup plaket ve ödülleri almışlardır.

Yarışmalarda dereceye girenlere verilen ödüller;

| Ödül Adı            | Miktarı (Adet) |
|---------------------|----------------|
| Tablet Bilgisayar   | 15             |
| Fotoğraf Makinesi   | 15             |
| Mp3 Player          | 15             |
| Bisiklet            | 1              |
| Okul Çantası        | 1              |
| Ayaklı Yazı Tahtası | 1              |
| Tablet Bilgisayar   | 15             |





## I. GENEL BİLGİLER

## II. AMAÇ ve HEDEFLER

## III. FAALİYETE İLİŞKİN BİLGİ ve DEĞERLENDİRMELER

# 7. Kent Temizliğinin Sağlanması

### 7.1. Temizlik Hizmetleri

#### 1. ve 2. Bölge Masası Faaliyetleri

##### Çöpün Araçlara Yüklenip Nakledilmesi İşi

Çöplerin ve çeşitli nitelikteki katı atıkların toplanması ve bu faaliyete ilişkin özel işyerleri ile sözleşmelerin yapılması müdürlüğümüzün en başta gelen görevleri arasındadır.

Bu çalışmalar;

İşyerlerinden katı atıkların toplanmasına ilişkin sözleşme yapılması.

Evsel nitelikli çöplerin toplanması ve uygun imha sağlanması amacı ile Halkalı Aktarma İstasyonu'na nakledilmesi.

Gelen şikayet ve başvurular neticesinde çöp evlerin temizliğinin yapılması.

Semt pazarlarının toplandıktan sonra çöp ve diğer atıkların kaldırılmasının sağlanması.

İlçemizde hergün 05:00-11:00 saatleri arasında 18 adet çöp toplama aracı ile evsel nitelikli atıklar toplanmakta olup aşağıdaki tabloda da görüldüğü üzere nüfusumuzun artması ile birlikte ilçemizdeki çöp miktarı da her geçen gün artmaktadır. İlçemizde günlük yaklaşık 246,08 ton olmak üzere 2013 yılında 12 (oniki) aylık çalışma sonucu toplam 90.065,64 ton çöp toplama faaliyeti gerçekleştirilmiştir.



| YIL               | 2009   | 2010     | 2011      | 2012      | 2013      |
|-------------------|--------|----------|-----------|-----------|-----------|
| ÇÖP MİKTARI (TON) | 60.960 | 73.972,1 | 78.710,81 | 83.396,29 | 90.065,64 |



## IV. KURUMSAL KABİLİYET ve KAPASİTENİN DEĞERLENDİRİLMESİ

### EKLER

#### Beton ve Her Nevi Asfalt Yolların Makine ile Süpürülmesi İşi

İlçemizde bulunan belirli bulvar, cadde ve sokaklar süpürge makinesi ile belirli bir program dahilinde hergün 07:30- 16:30 saatleri arasında süpürülerek trotuar kenarlarında biriken çöp, çamur ve toprak vb. maddeler temizlenmektedir. Bazı cadde ve sokaklarımız hem makine hem de el ile süpürülmektedir. Süpürge çalışması kapsamında günlük ortalama 308,53 Dekar olmak üzere, 12 aylık dönemde toplam 112.614,47 Dekar alan süpürülmüştür.



|  |                      |
|--|----------------------|
| 6 m <sup>3</sup> Kapasiteli Çöp Tanklı Vakumlu Yol Süpürme Aracı | 3 Adet               |
| Beton ve Her Nevi Asfalt Yolların Makine ile Süpürülmesi İşi     | 112.614,47 Dekar/YIL |
| Çalışan Personel Sayısı  | Şoför: 3 Kişi        |

#### Beton ve Her Nevi Asfalt Yolların El ile Süpürülmesi

İlçemiz genelinde bulunan tüm bulvar, cadde, sokak ve mahallelerimizin tamamı sabah saat 06:30 itibari ile 225 personelimiz tarafından süpürülmeye başlanmaktadır. Saat 15:30-23:00 saatleri arasında bulunan nöbetçi ekipler halkımızın temizlik taleplerine cevap vermektedir. Toplu temizlik ekibimiz haftanın belirli günlerinde işin yoğunluğuna göre boş arazi, kamu kurum ve kuruluşları, sağlık ocakları, park ve bahçelerin temizliğini gerçekleştirmektedir. Ayrıca Ramazan ayın boyunca etkinlik alanında ve diğer iftar yemeği dağıtımı yapılan yerlerde 15 kişilik ekibimiz sahura kadar temizlik çalışmalarını sürdürmekte olup, ilçemizde bulunan 19 adet caminin temizliği her Cuma günü süpürge personelimiz tarafından gerçekleştirilmektedir. İlçemizde kurulan 7 adet semt pazarımız akşam saatlerinde pazar dağıldığında temizlik personeli tarafından toplu bir şekilde süpürülerek temizlenmektedir. Toplu çalışmalarımız neticesinde vatandaşlarımızın memnuniyetleri en üst seviyeye çıkarılması hedeflenmiştir.







## I. GENEL BİLGİLER

## II. AMAÇ ve HEDEFLER

## III. FAALİYETE İLİŞKİN BİLGİ ve DEĞERLENDİRMELER

### **Moloz ve Kaba Malzemenin Toplanması, Yüklenmesi ve Nakliyesi İşi**

İlçemiz sınırları dahilinde çevre ve görüntü kirliliğine yol açan, ilçe sakinlerimizin yapmış olduğu tamirat ve tadilat işleri sonucu ortaya çıkan ya da ilçemizdeki boş arazilere kaçak yollarla dökülen moloz, inşaat ve yıkıntı atıkları çevre denetçilerimiz ve kontrolörlerimiz tarafından tespit edilerek tebligat altına alınmaktadır. Vatandaşımızın tercihine göre ister ücret karşılığı müdürlüğümüz açık kasa kamyonetleri ile ister vatandaşın anlaşacağı yüklenici tarafından moloz, inşaat ve yıkıntı atıklarının kaldırılması sağlanmaktadır. 2013 yılı içerisinde tamirat ve tadilat atıklarının kaldırılması işinden 54.492,75 TL gelir elde edilmiştir. Müdürlüğümüzce toplanan moloz ve kaba malzeme İBB Gaziosmanpaşa İstanbul Orman İşletme Şefliği Tayakadın Mevkiine gönderilmektedir.



|  |   |
|--|---|
| 15 m <sup>3</sup> Kapasiteli Açık Kasa Damperli Kamyon | 1 Adet                                      |
| 3-5 m <sup>3</sup> Kapasiteli Damperli Kamyonet        | 3 Adet                                      |
| Toplanan Moloz ve Kaba Malzeme Miktarı                 | 4.024,20 Ton/Yıl                            |
| Kamyonet Çalıştırılması İşi Miktarı                    | 937,56 Gün/Yıl                              |
| Çalışan Personel Sayısı                                | Soför: 4 Kişi<br>Araç Arkası Eleman: 6 Kişi |



### **Dal - Budak ve Çim Atıkları (Kompost Muhteviyatı) Toplanması, Yüklenmesi ve Nakliyesi İşi**

İlçemizde özellikle bahar aylarında vatandaşlarımızın site ve binalarının bahçelerinden ortaya çıkan dal, budak ve çim atıkları toplanarak İstanbul Büyükşehir Belediyesi Kompost Tesislerine gönderilmektedir. 2013 yılında ilçemizde 125,85 ton/yıl dal, budak ve çim atığı toplanmıştır.



## IV. KURUMSAL KABİLİYET ve KAPASİTENİN DEĞERLENDİRİLMESİ

### EKLER



|   |   |
|---|---|
| 10-15 Ton Kapasiteli Yol Yıkama Aracı     | 3 Adet                                      |
| Arazöz ile Yol ve Pazaryeri Yıkanması İşi | 28.040,43 Ton/Yıl                           |
| Çalışan Personel Sayısı                   | Şoför: 3 Kişi<br>Araç Arkası Eleman: 6 Kişi |

### Arazöz ile Yol ve Pazar Yeri Yıkanması İşi

İlçemizde inşaat sektörünün canlı olması sebebi ile denetçi ekibimiz tarafından yapılan bölge kontrolleri ile hafriyat kamyonlarının sebep olduğu yol kirlilikleri tespit edilerek tutanak altına alınmakta, eğer kirlilik devam eder ise yıkatarak kirlilik ortadan kaldırılmaktadır.

Her hafta mahallelerimizdeki 7 adet pazaryerinin, süpürülmesi ve yıkanması; 10 kişilik ekiple, 1 adet çöp kamyonu, 1 adet makineli süpürme aracı ve 3 adet yıkama aracı kullanılarak düzenli olarak yapılmaktadır.

### Çöp Konteyneri Yıkama Aracı Çalıştırılması İşi

Özellikle yaz aylarında sıcaklıkların artması ile birlikte çöp konteynerlerinden sızan çöp sularının neden olduğu kötü koku, sinek, sivrisinek ve haşerelerden vatandaşlarımızın etkilenmemesi amacı ile ilçemizde bulunan 3.422 adet konteyner belirli periyotlarla yıkanarak dezenfekte edilmekte ve oluşabilecek korozyonlar önlenmektedir. Toplamda 77.201 Adet/ YIL konteyner yıkanıp dezenfekte edilmiştir.



|  |   |
|--|---|
| Çöp Konteyneri Yıkama ve Dezenfekte Aracı      | 3 Adet                                      |
| Çöp Konteyneri Yıkama Aracı Çalıştırılması İşi | 890,71 Gün/Yıl                              |
| Yıkanan Çöp Konteyneri Sayısı                  | 77.201 Adet/Yıl                             |
| Çalışan Personel Sayısı                        | Şoför: 3 Kişi<br>Araç Arkası Eleman: 3 Kişi |





## I. GENEL BİLGİLER

## II. AMAÇ ve HEDEFLER

## III. FAALİYETE İLİŞKİN BİLGİ ve DEĞERLENDİRMELER

### Çöp Konteyneri Tamir ve Boyama İşi

İlçe sınırları içerisinde bulunan çöp konteynerlerinin tekerleklerinin kırılması, korozyon nedeni ile gövdelerinin delinmesi, kapaklarının kırılması sonucu görsel ve çevresel sorunların oluşmasına neden olmaktadır. Kontrolörlerimiz tarafından tespit edilen tamir edilebilecek durumdaki konteynerler atölyemizde bakım onarımı yapılarak boyanmakta ve eski yerlerine konulmaktadır. Tamir edilemeyecek durumda olan konteynerlerin yerine ve yeni açılan sokaklara yeni konteynerler yerleştirilmektedir. 2013 yılında 3.150 adet konteyner yerinde boyanmıştır



|  |   |
|--|---|
| Yeni ile Değiştirilen Konteyner Sayısı | 595 Adet/Yıl  |
| Tamir Edilen Konteyner Sayısı          | 676 Adet/Yıl  |
| Boyanan Konteyner Sayısı               | 3.150 Adet/Yıl                                      |
| Bakım-Onarım Talep Sayısı              | 234 Adet  |
| Çalışan Personel Sayısı                | Tamir Personeli: 1 Kişi<br>Boyama Personeli: 2 Kişi |



### Lastik Tekerlekli Yükleyici Çalıştırılması İşi

İlçemizde tamirat ve tadilatlar sonucunda hanelerden açığa çıkan çuvalı moloz, inşaat ve yıkıntı atıklarının toplanması ile boş arazi temizliğinde lastik tekerlekli yükleyici çalıştırılmaktadır.

|  |                       |
|--|-----------------------|
| JCB Araç Sayısı                                | 3 Adet                |
| Lastik Tekerlekli Yükleyici Çalıştırılması İşi | 1.088,5 Saat/YIL      |
| Çalışan Personel Sayısı                        | JCB Operatörü: 3 Kişi |



## IV. KURUMSAL KABİLİYET ve KAPASİTENİN DEĞERLENDİRİLMESİ

### EKLER

#### Çevre Temizlik Talep ve Şikayetlerine Çözüm Bulunması

Çevre Denetim Ekibimiz, müdürlüğümüze gelen mail ve telefon ile bildirim ve başvurular dahilinde, çevresel sorunların tespit edilip değerlendirilmesini ve kontrolünün sağlanarak çözümlenmesini hedeflemektedir. Çevre Denetim Ekibimiz, gürültü, hava/koku-duman, içmesuyu, atık su kirliliği, yol kirliliği ve moloz denetimleri ile ilgili gelen bildirimleri konusunda uzman teknik elemanlarca değerlendirilmekte ve en geç 3 gün içerisinde sonuca kavuşturulmaktadır.

Temizlik kontrolörlerimiz, müdürlüğümüze gelen çöplerin alınmaması, molozların alınması, kaldırımların kirliliği, yeni çöp konteyneri tamiri vb. çevre kirliliği talepleri değerlendirilerek halkımızın en kısa sürede sorunlarına çözüm bulmaktadır.

| KONU              | TALEP        | ŞİKAYET    | MİKTAR       |
|-------------------|--------------|------------|--------------|
| Geri Dönüşüm      | 581          | 6          | 587          |
| Çevre Kirliliği   | 657          | 40         | 697          |
| Yol Kirliliği     | 14           | 0          | 14           |
| Çöp Konteyneri    | 226          | 7          | 233          |
| Atık Bitkisel Yağ | 158          | 3          | 161          |
| Hava Kirliliği    | 26           | 27         | 53           |
| Gürültü Kirliliği | 26           | 47         | 73           |
| Diğer             | 135          | 31         | 166          |
| <b>TOPLAM</b>     | <b>1.823</b> | <b>161</b> | <b>1.984</b> |



#### Tıbbi Atıkların

#### Toplanması- Tıbbi Atık

#### Sözleşmesi Yapılması- Tıbbi Atık

#### Toplama Çizelgesinin Firmaya

#### Verilmesi

İlçemizde tıbbi atıklar, Tıbbi Atıkların Kontrolü Yönetmeliği doğrultusunda belirtilen araç, ekipman, risk oluşturmayacak özel giysi vb. kurallara göre, Çevre Temizliği Hizmeti alımı işi ihalesi kapsamında 1 adet tıbbi atık toplama aracı ve 2 adet araç arkası görevlisi ile bölgemizde belirlenen dahilinde toplanmaktadır. Aile sağlığı merkezleri, diş hekimlikleri, poliklinikler vb. sağlık kuruluşları ile toplam 126 adet tıbbi atık sözleşmesi yapılmış olup, toplamda 48.224 TL gelir elde edilmiştir. Ayrıca ilçemizde 6 adet diyaliz hastasından çıkan tıbbi atıklar ücretsiz olarak toplanmaktadır. Sağlık kurum/kuruluşlarından toplanan tıbbi atıklar, İBB İstaç A.Ş. bertaraf tesisine nakledilmiştir.

| YAPILAN ÇALIŞMA ADI                      | MİKTAR                                   |
|--|--|
| Tıbbi Atık Sözleşmesi Yapılan Yer Sayısı | 126 Adet                                 |
| Toplanan Tıbbi Atık Miktarı              | 74.800 Kg                                |
| Tıbbi Atık Toplama Aracı                 | 1 Adet                                   |
| Çalışan Personel Sayısı                  | Şoför: 1 Kişi<br>Toplama Elemanı: 2 Kişi |





## I. GENEL BİLGİLER

## II. AMAÇ ve HEDEFLER

## III. FAALİYETE İLİŞKİN BİLGİ ve DEĞERLENDİRMELER

### 7.2. Çevre Koruma ve Kontrol Hizmetleri Çevre Denetim Faaliyetleri

#### Ambalaj Atıkları Konteyner Taleplerinin Firmaya İletilmesi- Site ve İşyerlerine Ambalaj Atıkları Tebligatı Yapılması-Ambalaj Atıkları Kantar Fişlerinin Kontrol Edilmesi

Ambalaj atıkları kontrolü yönetmeliği gereğince; ilçemiz sınırları içerisinde hazırlanan Atık Yönetim Planı doğrultusunda ambalaj atıkları; okullar, alışveriş merkezleri, süpermarketler, konutlar, siteler, kamu binalarına yerleştirilen geri dönüşüm kutuları ve konteynerlerde toplanmaktadır. Beylikdüzü Belediye Başkanlığı ve Lisanslı Firma arasında düzenlenen 'Beylikdüzü İlçesi Ambalaj Atıklarının Kaynağında Ayrı Toplanması, Taşınması ve Geri Kazanımı Projesi Usul ve Esasları Protokolü' ile Çevre ve Şehircilik Bakanlığı tarafından onaylanan 'Beylikdüzü İlçesi Ambalaj Atıklarının Yönetimi ve Uygulama Planı' doğrultusunda; ambalaj atıkları lisanslı firma tarafından belirli periyotlarla hergün 3 araç ile bölgemizde toplanmaktadır.

İlçemizde, Çevre Koruma ve Kontrol Müdürlüğü olarak birçok proje ve kampanyaya öncülük edilerek halkımızın ambalaj atıklarını toplaması alışkanlık haline getirilerek geri dönüşümü mümkün olan kağıt, karton, metal, cam ve kompozit gibi malzemeler geridönüşüme kazandırılarak doğal kaynakların korunmasına ve ekonomiye yatırım yapılmasına katkıda bulunulmuştur.

01.01.2013- 31.12.2013 tarihleri arasında ilçemizde 8.832,76 ton ambalaj atığı Kavaklı'da bulunan Ambalaj Atıkları Ayrıştırma ve Transfer İstasyonu'na getirilmiştir. Ayrıca; 2013 yılında OSB ve bölgede bulunan 123 adet işyerine tebligat yapılarak ambalaj atıklarını ayrı toplamaları konusunda uyarı yapılmıştır.

| YAPILAN ÇALIŞMA ADI   | MİKTAR           |
|---|------------------|
| Ambalaj Atıklarının Kontrolü Yönetmeliği Kapsamında denetlenerek Tebligat Yapılan İşyeri Sayısı | 123 Adet         |
| Toplanan ambalaj atık miktarı   | 8.832,76 Ton/Yıl |
| Ambalaj Atığı Toplanan Hane Sayısı  | 1.230 Adet       |
| Ambalaj Atığı Toplanan İşyeri Sayısı  | 254 Adet         |
| İlçemizde Toplam Bulunan Mavi Konteyner Sayısı  | 478 Adet         |
| Ambalaj Atıkları Toplamada Çalışan Personel Sayısı  | 75 Kişi          |
| Hidrolik Sıkıştırılmalı Kamyon Sayısı   | 5 Adet           |
| Kanca Vinçli Konteyner Sayısı   | 3 Adet           |



#### Yıllara Göre Toplanan Ambalaj Atığı Miktarları ( ton )

|      |          |
|------|----------|
| 2013 | 8.832,76 |
| 2012 | 8612,76  |
| 2011 | 8101,32  |
| 2010 | 2761,4   |
| 2009 | 864      |



## IV. KURUMSAL KABİLİYET ve KAPASİTENİN DEĞERLENDİRİLMESİ

### EKLER

#### 2013 yılında yapmış olduğumuz ambalaj atığı çalışmalarında;

- > 240.000 adet ambalaj atığı poşeti
- > 5 adet cam kumbara
- > 5.000 adet iç mekan geri kazanım kutusu
- > 400 adet ambalaj atığı konteyner bölgeye dağıtılarak toplama işlemi gerçekleştirilmiştir.

#### Atık Pillerin Toplanması- Atık Pil Kutusu Yerleştirilmesi

Müdürlüğümüz Atık Pil ve Akümülatörlerin Kontrolü Yönetmeliği doğrultusunda TAP (Taşınır Pil Üreticileri ve İthalatçıları Derneği) ile anlaşma yapmıştır. İlçe genelinde atık pillerin ayrı toplanabilmesi için belirli noktalara atık pil kutuları yerleştirilmiştir. İlçemizde okullar, sağlık ocakları, muhtarlıklar vb. yerlere yerleştirilen atık pil kutularından piller makbuz ile çevre denetçilerimiz tarafından toplanmakta ve Çevre Parkında biriktirilerek TAP tarafından belirli periyotlarla teslim alınmaktadır.

| YAPILAN ÇALIŞMA ADI                    | MİKTAR   |
|--|----------|
| Dağıtılan Atık Pil Kutusu Sayısı       | 200 Kutu |
| 2013 Yılında Toplanan Atık Pil Miktarı | 1.604 Kg |

#### Atık Bitkisel Yağ Alınması Taleplerinin Firmaya İletilmesi- İşyerlerine Atık Bitkisel Yağ Tebligatı Yapılması- Atık Yağ Denetimi Yapılması- Bakanlığa Atık Yağ Denetimi Yapılan Yerlerin İletilmesi

13.06.2011 tarihinde Çevre ve Orman Bakanlığı'ndan bitkisel atık yağ üreticilerinin denetlenmesi ve bitkisel atık yağ üreticilerine idari yaptırım uygulanması konusunda yetki devri alan müdürlüğümüz, ilçemizde atık yağ oluşumuna sebep olan lokanta, büfe vb. işletmelerde sık, bir şekilde denetim yapılmaktadır. Halkımızın atık bitkisel yağları toplamayı alışkanlık haline getirmesi amacı ile 5 lt. atık yağa 1 lt. ayçiçeği yağı hediye kampanyası düzenlenmiş olup, 2013 yılı içerisinde 162 Haneden Salı ve Perşembe günleri protokolümüz bulunan firma Deha Bitkisel Atık Yağ Toplama Geri Kazanım Biodizel Üretim San. ve Tic. A.Ş. tarafından atık bitkisel yağları teslim alınmıştır.



| YAPILAN ÇALIŞMA ADI  | MİKTAR     |
|--|------------|
| Toplanan Bitkisel Atık Yağ Miktarı   | 95.328 Kg  |
| Bitkisel Atık Yağların Kontrolü Yönetmeliği Gereği Denetleme Yapılan İşyeri Sayısı | 728 İşyeri |
| Tebliğat yapılan Gıda İşletme Sayısı   | 37 Adet    |
| Atık Yağ Toplama Aracı   | 1 Adet     |
| Atık Bitkisel Yağ Toplanan Hane Sayısı   | 162 Adet   |





## I. GENEL BİLGİLER

## II. AMAÇ ve HEDEFLER

## III. FAALİYETE İLİŞKİN BİLGİ ve DEĞERLENDİRMELER

### Gürültü Kirliliği Denetimleri

Çevresel Gürültünün Değerlendirilmesi ve Yönetimi Yönetmeliği gereğince ilçemizde gürültü ile ilgili denetim yetkisi İstanbul Büyükşehir Belediyesi'ne ait olup, halkımızdan veya işyerlerinden gelen şikayet ve talepler doğrultusunda Çevre Denetim Masası ekiplerimiz tarafından gerekli inceleme yapılarak ilgili makama iletilmek üzere Başkanlık Makamı'nın onayı ile vatandaşımız adına başvuru yapılmaktadır. 2013 içerisinde halkımızdan gelen 31 adet gürültü kirliliği denetimi yapılmıştır.

### Moloz ve Bahçe Atığı Tebligatı Yapılması

İlçemizde çevre kirliliğinin önlenmesi amacıyla Çevre Denetim ekibimiz ve Temizlik Kontrolörlerimiz bölgede her gün kontroller yapmaktadır. 2013 Yılı Faaliyet döneminde Çevre Denetim Masası Ekiplerince 419 adet moloz atığı tebligatı yapılmış olup, bahçe atıkları müdürlüğümüz tarafından ücretsiz toplanmaktadır.



### Hava Kirliliği Denetimleri

Hava Kirliliğinin Kontrolü yönetmeliği kapsamında; ilçemizde Hava Kirliliği ile ilgili denetim yetkisi İl Çevre ve Şehircilik Müdürlüğüne aittir. Müdürlüğümüze hava kirliliği ile ilgili gelen talep ve şikayetler Çevre Denetim Masası Ekiplerimiz tarafından gerekli inceleme yapılarak ilgili makama iletilmek üzere Başkanlık Makamı'nın onayı ile vatandaşımız adına başvuru yapılmaktadır. 2013 yılında halkımızdan gelen 17 adet hava/koku-duman kirliliği denetimi yapılmıştır.

### Elektrikli ve Elektronik Atıkların Bilgilendirmesinin Yapılması – Elektrikli ve Elektronik Atıkların Hanelerden Toplanması

Atık Elektrikli ve Elektronik Eşyaların Yönetmeliği doğrultusunda Evciler Kimya ile protokol yapılmış olup, halkımızdan gelen 21 adet elektronik atık alınması ile ilgili talep firma tarafından karşılanmıştır. Atık elektrikli ve elektronik eşyaların geri dönüşümü konusunda ilçemizde bulunan 111 adet işyerine denetim gerçekleştirilerek bilgilendirme yapılmıştır.



| YAPILAN ÇALIŞMA ADI                                       | MİKTAR     |
|---|------------|
| Hanelerden ve Okullardan Toplanan Elektronik Atık Miktarı | 3.411 kg   |
| İşyerlerinden Toplanan Elektronik Atık Miktarı            | 193.236 Kg |



## IV. KURUMSAL KABİLİYET ve KAPASİTENİN DEĞERLENDİRİLMESİ

### EKLER



#### Atık Madeni Yağ Bilgilendirilmesi

Atık Yağların Kontrolü Yönetmeliği doğrultusunda müdürlüğümüz ve PETDER arasında yapılan anlaşma ile, ilçemiz sınırları içerisinde araç servisleri, akaryakıt istasyonları ve kamuya ait toplu taşıma araçları ile iş makinelerinden kaynaklanan atık motor yağlarını doğru koşullarda lisanslı ve yetkili ekiplerce toplayarak Bakanlıkça lisanslı tesislerde çevre ve insan sağlığına zarar vermeyecek şekilde işlem görmesi sağlanmaktadır. 2013 yılı içerisinde 106 adet işyerinde atık yağlar konusunda bilgilendirme denetimi gerçekleştirilmiştir. 2013 yılında 184.892 kg atık yağın geridönüşüme gönderilmesi sağlanmıştır.

#### Ömrünü Tamamlamış Lastikler Konusunda Bilgilendirme Yapılması

Ömrünü Tamamlamış Lastiklerin Kontrolü Yönetmeliği doğrultusunda ilçemiz sınırları içerisinde bulunan lastiklerin toplanması amacı ile LASDER ile protokol imzalanmış olup yapılan ortak çalışmalar ile lastiklerin gelişigüzel yakılmaması ve doğaya bırakılmaması yönünde ciddi önlemler alınmaya başlamıştır. 2013 yılı içerisinde 106 adet ÖTL denetimi yapılarak, ilçemizde 66.260 Kg ömrünü tamamlamış lastik geri dönüşüme gönderilmiştir.



#### Yol Kirliliği Denetimleri Yapılması

Çevre Denetim Ekiplerimiz tarafından 2013 yılında 157 adet yol kirliliği tebligatı yapılmış olup, inşaat ve diğer faaliyetler sonucu cadde ve sokakları kirletenlere gerekli uyarılar yapılmıştır.

## I. GENEL BİLGİLER

## II. AMAÇ ve HEDEFLER

## III. FAALİYETE İLİŞKİN BİLGİ ve DEĞERLENDİRMELER

### 8. İlçe Eğitimine Katkı

#### 8.1. EĞİTİM HİZMETLERİ

##### Kültür Sanat Kursları Düzenleme

##### Kültür Sanat Kursları

Yaz ve Kış döneminde ayrı ayrı düzenlenen Kültür Sanat Kurslarımız; 7 – 16 yaş arası çocuklarımız için planlanmıştır. Keman, Gitar, Bağlama, Halkoyunları, Tiyatro, Resim, Bale ve Modern Dans, Dans Grubu Çalışması olarak toplam 8 branşta düzenlenmiş ve 1.100 çocuğumuz eğitimlerimize katılmıştır. Öğrencilerimiz yıl sonu gösterilerinde yeteneklerini sergileme olanağı buldular.



##### İpek Halı Dokuma Kursu

İlçemizde hizmet veren bir sivil toplum kuruluşumuzla ortaklaşa yürütülen projemizle 30 bayan kendilerini geliştirme ve meslek edinme imkanı bulmuştur.



##### Etüd Merkezi

Gürpınar Kültür Merkezimizde 6. 7. 8. Sınıf öğrencileri için Etüd Çalışması yapılmış ve toplam 350 öğrencimiz eğitim almıştır.





**9. Sportif Faaliyetlerin Hayatın Geliştirilmesi**

**9.1. Spor Okulları  
Düzenleme Hizmetleri**

**Yaz Spor Kursları**

Her yıl geleneksel olarak düzenlemiş olduğumuz Yaz Spor Okulları'nda; Futbol, Basketbol, Voleybol, Jimnastik, Yüzme, Satranç, Okçuluk, Rüzgar Sörfü, Masa Tenisi ve Tekvando branşlarında çocuklarımız eğitim imkânı bulmuş ve 1.500 öğrencimiz katılmıştır.



**Kış Spor Okulları**

2013 yılında ilk kez düzenlediğimiz Kış Spor Okullarımız yine yoğun katılıma sahne olmuş, Basketbol, Voleybol, Jimnastik, Satranç, Okçuluk, Masa Tenisi, Tekvando ve güreş branşlarında 750 öğrencimiz hizmet almaktadır.





## I. GENEL BİLGİLER

## II. AMAÇ ve HEDEFLER

## III. FAALİYETE İLİŞKİN BİLGİ ve DEĞERLENDİRMELER

### 9.2.Turnuva Hizmetleri

#### Sportif Yarışma ve Turnuvalar

Atletizm, Masa Tenisi, Bilardo, Voleybol Turnuvaları ile Rüzgar Sörfü Dünya Şampiyonası, Tekereklili Kayak Türkiye Şampiyonası Yarışması önemli sportif etkinliklerimiz arasında yerini almıştır. Bu yarışmalara toplam; 2.071 sporcu katılmıştır.





## IV. KURUMSAL KABİLİYET ve KAPASİTENİN DEĞERLENDİRİLMESİ

### EKLER

#### 9.3. Spor Eğitimi Hizmetleri

##### Bayanlara Yönelik Spor Etkinlikleri

Bayanlara yönelik olarak; Step, Plates ve Aerobik branşlarında ücretsiz olarak düzenlenen sportif çalışmalarımızla, ailenin merkezine koyduğumuz bayanların sağlıklı yaşamlarına katkıda bulunmayı amaçlamaktayız. Beylikdüzü Kültür Merkezi, Gürpınar Kültür Merkezi, Hamza Yerlikaya Spor Tesisleri, Hakan Ünsal Spor Tesisleri ve İhlas İlkokulu'nda yapılan çalışmalara toplam; 18.343 bayan katılmıştır.



##### Amatör Spor Kulüplerine Yapılan Yardımlar

İlçemizde faaliyet gösteren ve alanında önemli başarılar kazanan Spor Kulüplerimize toplam 50.000 TL'lik maddi yardım yapılmıştır.



## I. GENEL BİLGİLER

## II. AMAÇ ve HEDEFLER

## III. FAALİYETE İLİŞKİN BİLGİ ve DEĞERLENDİRMELER

### Yönetim Ve İç Kontrol Sistemi

Tüm müdürlüklerin harcama yetkilileri, gerçekleştirme yetkilileri ve mutemet görev lileri belirlendi. Beylikdüzü Belediyesi'nin, kalite yönetim sistemini sürekli geliştirme çerçevesinde ihtiyaç duyduğu ve uyguladığı tüm süreçleri tanımlamak, bu süreçlerin birbiri arasındaki etkileşimleri açıklamak, performanslarının ölçülebilmesi ve değerlendirilmesi için bir yöntem belirlemek, süreçlerde kullanılan dokümanları tespit etmek, iyileştirilebilecek alanları tespit edip öneriler geliştirmek amacıyla Süreç Yönetim Sistemi çalışmaları yapıldı. Bu kapsamda öncelikle Süreç Yönetimi Süreci belirlendi. Birimlerle tek tek görüşülerek 496 adet süreç çıkarıldı. 1. derece iş akış şemaları hazırlandı. Süreç Yönetimi Ağacı hazırlanarak misyon ve vizyona bağlı süreç grupları, ana süreçler, alt süreçler ve operasyonel süreçler çıkarıldı. Tüm süreçler stratejik amaçlara göre düzenlendi. Mükerrer süreçler, çakışan süreçler, ortak süreçler tanımlandı. Bu bağlamda çalışma yönetmelikleri süreç yönetim sistemine göre revize edildi. Bu kapsamda yapılan çalışmalar iş akış şemaları ve süreç iyileştirmelerle devam etmektedir. Süreç Yönetim Sistemine Göre 2012 yılında belirlenmiş ve çalışmalarına devam edilen süreçler aşağıdaki gibidir:

### Tüm Müdürlüklerde Ortak Olan Süreçler

#### KALEM İŞLERİ SÜRECİ

Evrak Kayıt  
Evrak Dağıtım

Arşiv

#### KURUMSAL FAALİYETLERE KATILIM SÜRECİ

Stratejik Plan Hazırlık Süreci

Faaliyet Raporu Hazırlık Süreci  
Performans Programı Hazırlık Süreci  
Süreç Yönetimi Hazırlık Süreci  
Kalite Yönetim Sistemi Hazırlık Süreci  
Bütçe Hazırlık Süreci  
Başvuru Takip Süreci  
Başvuru Değerlendirme  
İhale Hazırlık Süreci  
Hakediş Hazırlık Süreci  
Personel İşleri Takip Süreci

### 01. Kurumsal Gelişim Hizmetleri

- 1.1.01. Özel Kalem [süreç]
- 1.1.01. Sekreteryaya Hizmetleri
- 1.1.02. Protokol ve İdari İşler
- 1.1.03. Dış Ekip Hizmetleri
- 1.02. BİMER-Bilgi Edinme Hizmetleri
- 1.03. Teftiş Hizmetleri
- 1.04. Hukuk İşleri
- 1.05. Basın Hizmetleri
- 1.1.01. Basın Yayın Hizmetleri
- 1.1.02. Haber Hizmetleri
- 1.1.03. Web Hizmetleri
- 1.06. Organizasyon Hizmetleri
- 1.07. BEYKİM Hizmetleri
- 1.1.01. Beyaz Masa Hizmetleri
- 1.1.02. Çağrı Merkezi Hizmetleri
- 1.1.03. Danışma Hizmetleri
- 1.1.04. Kariyer Hizmetleri
- 1.08. Yazı İşleri Hizmetleri
- 1.09. Evrak Kayıt Hizmetleri
- 1.10. Evlendirme Hizmetleri
- 1.02. Asker Aile Yardımı Hizmetleri
- 1.03. Muhasebe İşleri
- 1.04. Gelir Yönetimi
- 1.05. Stratejik Yönetim
- 1.06. Bilgi İşlem Hizmetleri
- 1.1.01. Ar-Ge Hizmetleri
- 1.1.02. Teknik Servis Hizmetleri
- 1.1.03. Sistem Yönetimi
- 1.07. Kent Bilgi Sistemi Hizmetleri
- 1.08. Arşiv Hizmetleri
- 1.1.01. Matbu Arşiv İşleri
- 1.1.02. Sayısal Arşiv İşleri
- 1.02. Numarataj Hizmetleri
- 1.1.01. Numarataj İşleri
- 1.1.02. Tabela Bakım Onarım İşleri
- 1.01. İdari ve Teknik Destek

- Hizmetleri
- 1.02. Güvenlik Hizmetleri
- 1.03. Garaj Hizmetleri
- 1.1.01. Akaryakıt Takip İşleri
- 1.1.02. epo ve Ulaştırma Hizmetleri
- 1.04. Afet ve Acil Durum Hizmetleri
- 1.05. İnsan Kaynakları Yönetimi
- 1.06. Eğitim Hizmetleri

### 01. Kentsel Gelişim Hizmetleri

- 1.1.01. Kontrol ve Kesin Hesap Hizmetleri
- 1.1.01. Kontrol ve Kesin Hesap İşleri (alt süreç)
- 1.1.02. Metraj ve Proje Hazırlık İşleri
- 1.1.03. Harcamalara Katılım İşleri
- 1.1.02. İhale ve Satın alma Hizmetleri
- 1.1.01. İhale İşleri
- 1.1.02. Satın alma Hizmetleri
- 1.1.03. Yol Yapım ve Onarım Hizmetleri
- 1.1.01. Yol Yapım İşleri
- 1.1.02. Yol Bakım Onarım İşleri
- 1.1.03. Altyapı Hizmetleri
- 1.1.04. Makine İkmal ve Destek Hizmetleri
- 1.1.05. İş Makinesi ve Araç Sevk ve İdare Hizmetleri
- 1.1.04. Elektrik Aydınlatma Hizmetleri
- 1.1.01. Elektrik Projeleri Hizmetleri
- 1.1.02. Yeni Tesis Yapım İşleri
- 1.1.02. Elektrik Bakım Onarım İşleri
- 1.01. Altyapı, Planlama ve Koordinasyon Hizmetleri
- 1.05. Kazı Ruhsat Takip İşleri
- 1.1.01. Altyapı Projeleri Kontrol İşleri
- 1.1.02. Ulaşım Uygulama Hizmetleri
- 1.01. Emlak ve İstimlak Hizmetleri
- 1.02. Şehir Planlama Hizmetleri
- 1.03. Harita Hizmetleri
- 1.04. Ulaşım Hizmetleri
- 1.05. Proje Hizmetleri
- 1.06. Kentsel Dönüşüm Hizmetleri
- 1.07. İmar Hizmetleri
- 1.08. Proje Tasdik ve Ruhsat Hizmetleri
- 1.09. Yapı Kontrol Hizmetleri



## IV. KURUMSAL KABİLİYET ve KAPASİTENİN DEĞERLENDİRİLMESİ

### EKLER

- 1.10. Park ve Bahçe Yapım Hizmetleri
- 1.02. Park ve Bahçe Bakım Hizmetleri
- 1.03. Park ve Bahçe Onarım ve Depolama Hizmetleri
- 1.1.01. Metal Malzeme Onarım Hizmetleri
- 1.1.02. Ahşap Malzeme Onarım Hizmetleri
- 1.1.03. Sulama Hizmetleri
- 1.1.04. Makine Ekipman Onarım İşleri
- 1.1.05. Depo Hizmetleri
- 1.02. Sera Hizmetleri

### 01. Toplumsal Gelişim Hizmetleri

- 1.1.01. Temizlik Hizmetleri
- 1.1.02. Ruhsat ve Denetim Hizmetleri
- 1.1.03. Çevre Koruma ve Kontrol Hizmetleri
- 1.1.04. Çevre Denetim Hizmetleri Çevre Bilgilendirme Hizmetleri
- 1.1.04. Zabıta Destek Hizmetleri
- 1.1.05. Kültür ve Sanat Hizmetleri
- 1.1.06. Spor Hizmetleri
- 1.1.07. Kütüphane Hizmetleri
- 1.1.08. Aile Danışma Hizmetleri
- 1.1.09. Sosyal Yardım Hizmetleri
- 1.1.01. Sosyal İnceleme ve Yardım

- Hizmetleri
- 1.1.02. Taziye Hizmetleri
- 1.1.03. Aile Destek Hizmetleri
- 1.1.04. Sosyal Haklar Danışmanlık Hizmetleri
- 1.1.05. Sosyal Aktivite ve Proje Hizmetleri
- 1.1.06. Çorba Evi Hizmetleri
- 1.1.07. Veterinerlik Hizmetleri
- 1.02. Sağlık Hizmetleri
- 1.1.01. Dış Poliklinik Hizmetleri
- 1.1.02. Evde Bakım Hizmetleri
- 1.03. Engelli Hizmetleri





## I. GENEL BİLGİLER

## II. AMAÇ ve HEDEFLER

## III. FAALİYETE İLİŞKİN BİLGİ ve DEĞERLENDİRMELER



# 11. AMAÇ VE HEDEFLER

## I. GENEL BİLGİLER

## II. AMAÇ ve HEDEFLER

## III. FAALİYETE İLİŞKİN BİLGİ ve DEĞERLENDİRMELER

### II- AMAÇ ve HEDEFLER

#### A- İdarenin Amaç ve Hedefleri

Beylikdüzü Belediyesi'nin politikaları kalite, hizmet üretimi, insan kaynakları, çevre ve tanıtım çalışmalarına esas olacak şekilde aşağıdaki şekilde belirlenmiştir;

- > Katılımcı bir yönetim benimsemek,
- > Hizmet üretiminde vatandaş memnuniyetini esas almak,
- > Eğitim, kültür ve sanat dallarında ulusal ve uluslararası kabul görmüş entelektüel birikimi yüksek uzmanlarla çalışmak,
- > Hizmet üretiminde her türlü yenilik ve çağdaş teknolojiden faydalanmak,
- > Hizmet dağılımında, eldeki kaynaklar ve beldenin önceliklerini esas almak,
- > Toplam kalite yönetimi prensiplerine göre yönetmek,
- > Çalışanlar arasında ve çalışanlarla vatandaşlar arasında iletişimi güçlendirmek,
- > Kentlilik bilincini yaygınlaştırmak,
- > Üretilen hizmetlerden en iyi şekilde faydalanılması için sürekli hizmet tanıtım programları düzenlemek,
- > Kaynakları en verimli ve etkin şekilde kullanmak,

#### B- Temel Politikaları ve Öncelikleri

İlkeler, bir kurumun misyonunu yerine getirmek, vizyonuna ulaşmak için çaba sergilerken bağlı kalacağı değerleri ifade etmektedir. İlkeli davranmak, başarının ve güvenin temel şartıdır. Özellikle kamu kurumlarında ilkeli olmak daha büyük önem arz etmektedir. Çünkü, kamu kurumları, kamu kaynaklarını kullanarak, kamudan aldığı yetkiyle, kamuya hizmet üretmektedir. Beylikdüzü Belediyesi, vatandaşa hizmetlerini sunarken aşağıda belirtilen politikalara bağlı olacaktır. Bunlar; Adalet, İnsan Odaklılık, Çözüm Odaklılık, Güler yüzlü Hizmet, Şeffaflık, Sürekli Gelişim.

**Adalet:** Vatandaşlarımıza hizmet sunumunda hak ve hukuka uygun, tüm paydaşların hakkını gözetecek bir şekilde davranmayı esas kabul ederiz.

**İnsan odaklılık:** Yapılan tüm çalışmalarda insana hizmet ögesini ön planda tutmayı, toplumun yüksek refah ve mutluluk seviyesine ulaşması için gayret göstermeyi, tüm insanların en değerli varlıklar olduğunu kabul ederek onlara yararlı olmayı, sağlık, güvenlik ve çevre konularında insanlara zarar verecek eylem ve davranışlardan kaçınmayı esas kabul ederiz.

**Çözüm Odaklılık:** Problemlere değil çözüme odaklanırsınız, problemleri tespit eder ve mevzuatın verdiği yetki dahilinde inisiyatif kullanarak pratik ve etkili çözümler bularak aşmayı esas kabul ederiz.

**Güler yüzlü Hizmet:** Vatandaşlarımızı nazik ve güler yüzlü olarak karşılarız, sağlıklı iletişim kurar, vatandaşların arzu ve isteklerini tam, doğru ve anlaşılır olarak alır ve hizmeti samimiyetle vermeyi esas kabul ederiz.

**Şeffaflık:** Vatandaşlarımızı gerçekleştiren faaliyetler ile ilgili, belediyemizin hak ve yararlarını da gözetecek bir şekilde, zamanında, eksiksiz, doğru, anlaşılır ve analiz edilebilir bilgilerin sunulmasını esas kabul ederiz.

**Sürekli Gelişim:** Belediyemizin verdiği hizmetleri sürekli ölçer ve değerlendiririz; hizmetlerin her geçen gün daha da iyileştirilmesi ve standartlarının yükseltilmesini esas kabul ederiz.

#### C- Yönetim Anlayışı

**Liderlik:** Yüksek hedefleri olan, insanları motive edebilen, inisiyatif sahibi, risk ve sorumluluk alabilen, geleceği gören, özgüvenli, kendisine değer veren, etkili zaman yönetebilen ve başkaları ile empati kurabilen yönetim anlayışını esas kabul eder.

**Güven:** Belediyemiz Beylikdüzü halkının, belediye yönetici ve çalışanlarının ve diğer paydaşlarının güvenini kazanmayı ilke edinen ve bu güvene layık olmayı benimseyen bir yönetim anlayışını esas kabul eder.

**Katılımcılık:** Belediyemiz hizmetlerin planlanmasında ve sunulmasında katılımcı bir anlayış sergiler. Bu amaçla ilgili tüm taraflar ile iletişim kurar, paydaşlar ile bir eksen de buluşup toplumsal diyalog, katkı ve sahiplenmenin sağlanmasını esas kabul eder.


**Çalışkanlık:** Tüm enerjimizi işimize verir, azimli, sabırlı ve sebatkar davranırız. Başarılı olmak için kendimize yüksek standart ve hedefler koymayı ve bunları gerçekleştirmek için en üst düzeyde çaba harcamayı esas kabul ederiz.

**Takım Çalışması:** Belediye yönetici ve çalışanları olarak birlikte uyum içinde çalıştığımızda daha fazla değer üreteceğimize inanırız. Yönetici ve çalışanlar olarak bu inanca uygun çalışmayı esas kabul ederiz.



**IV.** KURUMSAL KABİLİYET ve  
KAPASİTENİN DEĞERLENDİRİLMESİ

EKLER





## I. GENEL BİLGİLER

## II. AMAÇ ve HEDEFLER

## III. FAALİYETE İLİŞKİN BİLGİ ve DEĞERLENDİRMELER



# III. FAALİYETE İLİŞKİN BİLGİ VE DEĞERLENDİRMELER

## I. GENEL BİLGİLER

## II. AMAÇ ve HEDEFLER

## III. FAALİYETE İLİŞKİN BİLGİ ve DEĞERLENDİRMELER

### A. Mali Bilgiler

#### I- Bütçe Uygulama Sonuçları

##### Belediyenin Gelirleri

Kanunlarla gösterilen belediye vergi, resim, harç ve katılma payları.

Genel bütçe vergi gelirlerinden ayrılan pay.

Genel ve özel bütçeli idarelerden yapılacak ödemeler.

Taşınır ve taşınmaz malların kira, satış ve başka suretle değerlendirilmesinden elde edilecek gelirler.

Belediye meclisi tarafından belirlenecek tarifelere göre tahsil edilecek hizmet karşılığı ücretler.

Faiz ve ceza gelirleri.

Bağışlar.

Her türlü girişim, iştirak ve faaliyetler karşılığı sağlanacak gelirler.

Diğer gelirler.

#### 2013 YILI GELİR DURUMU

| Gelir Kodu | Gelir Açıklama                              | 2013 Yılı Bütçesi | 2013 Yılı Gerçekleşme | Red ve İade | Net Gerçekleşme | Gerçekleşme Oranı |
|------------|---|-------------------|-----------------------|-------------|-----------------|-------------------|
| 01         | Vergi Gelirleri                             | 88,940,600.00     | 97,479,735.29         | 328,855.71  | 97,150,879.58   | 109.23%           |
| 03         | Teşebbüs ve Mülkiyet Gelirleri              | 12,950,000.00     | 8,443,325.54          | 532,713.04  | 7,910,612.50    | 61.09%            |
| 04         | Alınan Bağış ve Yardımlar ile Özel Gelirler | 21,000,000.00     | 3,259,050.00          | 0.00        | 3,259,050.00    | 15.52%            |
| 05         | Diğer Gelirler                              | 44,760,000.00     | 54,368,468.85         | 112,242.53  | 54,256,226.32   | 121.22%           |
| 06         | Sermaye Gelirleri                           | 8,185,000.00      | 0.00                  | 0.00        | 0.00            | 0.00%             |
| 09         | Red ve İadeler                              | 885,000.00        | 0.00                  | 0.00        | 0.00            | 0.00%             |
| TOPLAM     |   | 174,950,600.00    | 163,550,579.68        | 973,811.28  | 162,576,768.40  | 92.93%            |

#### BÜTÇE GİDERLERİNİN HARCAMA KALEMLERİNE DAĞILIMI

| Gider Kodu   | Gider Açıklama                    | Önceki Yıl Devir ve 2013 Yılı Bütçesi | 2013 Mali Yılı Harcaması | Gerçekleşme Oranı % |
|--------------|-----------------------------------|---------------------------------------|--------------------------|---------------------|
| 01           | Personel giderleri                | 21,710,700.00                         | 21,621,261.35            | 99.59%              |
| 02           | Sosyal güv.kurum.devlet prim gid. | 4,006,900.00                          | 3,721,951.04             | 92.89%              |
| 03           | Mal ve hizmet alım giderleri      | 88,770,869.73                         | 85,497,252.38            | 96.31%              |
| 04           | Faiz giderleri                    | 4,000,000.00                          | 4,095,472.26             | 102.39%             |
| 05           | Cari transferler                  | 2,905,000.00                          | 2,256,561.16             | 77.68%              |
| 06           | Sermaye giderleri                 | 44,814,076.50                         | 40,931,545.82            | 91.34%              |
| 07           | Sermaye transferleri              | 500,000.00                            | 461,705.80               | 92.34%              |
| 09           | Yedek ödenekler                   | 15,000,000.00                         |                          | 0.00%               |
| GENEL TOPLAM |                                   | 181,707,546.23                        | 158,585,749.81           | 87.28%              |



## IV. KURUMSAL KABİLİYET ve KAPASİTENİN DEĞERLENDİRİLMESİ

### EKLER

#### BEYLÜKDÜZÜ BELEDİYESİ 2013 YILI KESİN MİZANI

| HESABIN ADI                                      | BORÇ                    | ALACAK                  | BORÇ BAKİYE    | ALACAK BAKİYE |
|--|-------------------------|-------------------------|----------------|---------------|
| 101.Alınan Çekler Hesabı                         | 6,096,000.00            | 6,096,000.00            | 0.00           | 0.00          |
| 102.Banka Hesabı                                 | 265,231,724.93          | 263,090,914.54          | 2,140,810.39   | 0.00          |
| 103.Verilen Çekler ve Gönderme Emirleri Hesabı   | 263,090,914.54          | 263,090,914.54          | 0.00           | 0.00          |
| 104.Proje Özel Hesabı                            | 166.72                  | 166.72                  | 0.00           | 0.00          |
| 106.Döviz Gönderme Emirleri Hesabı (-)           | 166.72                  | 166.72                  | 0.00           | 0.00          |
| 109.Banka Kredi Kartlarından Alacaklar Hesabı    | 25,154,672.91           | 23,746,867.08           | 1,407,805.83   | 0.00          |
| 120.Gelirlerden Alacaklar Hesabı                 | 68,258,038.08           | 68,258,038.08           | 0.00           | 0.00          |
| 121.Gelirlerden Takipli Alacaklar Hesabı         | 45,441,410.32           | 9,681,899.50            | 35,759,510.82  | 0.00          |
| 122.Gelirlerden Tecilli ve Tehirli Alacaklar     | 1,420,342.38            | 1,293,613.70            | 126,728.68     | 0.00          |
| 126.Verilen Depozito ve Teminatlar Hesabı        | 941,292.50              | 0.00                    | 941,292.50     | 0.00          |
| 140.Kişilerden Alacaklar Hesabı                  | 9,256,743.92            | 8,143,784.36            | 1,112,959.56   | 0.00          |
| 150.İlk Madde ve Malzeme Hesabı                  | 6,642,139.65            | 5,056,679.87            | 1,585,459.78   | 0.00          |
| 160.İş Avans ve Kredileri Hesabı                 | 428,142.96              | 428,142.96              | 0.00           | 0.00          |
| 161.Personel Avansları Hesabı                    | 1,905,551.44            | 1,905,551.44            | 0.00           | 0.00          |
| 190.Devreden Katma Değer Vergisi Hesabı          | 40,615,918.47           | 37,682,891.08           | 2,933,027.39   | 0.00          |
| 220.Gelirlerden Alacaklar Hesabı                 | 3,186,776.62            | 1,273,745.16            | 1,913,031.46   | 0.00          |
| 222.Gelirlerden Tecilli ve Tehirli Alacaklar     | 1,999,263.61            | 65,670.01               | 1,933,593.60   | 0.00          |
| 240.Mali Kuruluşlara Yatırılan Sermayeler Hesabı | 10,473,601.26           | 0.00                    | 10,473,601.26  | 0.00          |
| 241.Mal ve Hizmet Üreten Kuruluşlara Yatırı      | 1,991,000.00            | 0.00                    | 1,991,000.00   | 0.00          |
| 250.Arazi ve Arsalar Hesabı                      | 24,548,584.96           | 0.00                    | 24,548,584.96  | 0.00          |
| 251.Yeraltı ve Yerüstü Düzenleri Hesabı          | 137,905,545.26          | 0.00                    | 137,905,545.26 | 0.00          |
| 252.Binalar Hesabı                               | 47,045,342.98           | 0.00                    | 47,045,342.98  | 0.00          |
| 253.Tesis, Makine ve Cihazlar Hesabı             | 6,474,489.18            | 4,476,588.07            | 1,997,901.11   | 0.00          |
| 254.Taahhütler Hesabı                            | 1,927,457.39            | 500,873.51              | 1,426,583.88   | 0.00          |
| 255.Demirbaşlar Hesabı                           | 9,803,413.35            | 3,828,250.84            | 5,975,162.51   | 0.00          |
| 257.Birikmiş Amortismanlar Hesabı (-)            | 6,709,446.32            | 52,495,484.30           | 0.00           | 45,786,037.98 |
| 258.Yapılmakta Olan Yatırımlar Hesabı            | 7,260,384.77            | 4,366,937.04            | 2,893,447.73   | 0.00          |
| 260.Haklar Hesabı                                | 2,500,425.16            | 0.00                    | 2,500,425.16   | 0.00          |
| 268.Birikmiş Amortismanlar Hesabı (-)            | 0.00                    | 2,500,425.16            | 0.00           | 2,500,425.16  |
| 300.Banka Kredileri Hesabı                       | 5,044,109.97            | 5,301,783.64            | 0.00           | 257,673.67    |
| 320.Bütçe Emanetleri Hesabı                      | 154,475,156.81          | 208,660,989.21          | 0.00           | 54,185,832.40 |
| 330.Alınan Depozito ve Teminatlar Hesabı         | 4,714,356.23            | 13,944,756.36           | 0.00           | 9,230,400.13  |
| 333.Emanetler Hesabı                             | 58,580,756.77           | 61,886,021.98           | 0.00           | 3,305,265.21  |
| 360.Ödenecek Vergi ve Fonlar Hesabı              | 4,391,293.61            | 4,990,674.16            | 0.00           | 599,380.55    |
| 361.Ödenecek Sosyal Güvenlik Kesintileri Hesabı  | 5,786,576.33            | 5,998,508.78            | 0.00           | 211,932.45    |
| 362.Fonlar veya Diğer Kamu İdareleri Adına       | 3,307,494.89            | 3,342,976.13            | 0.00           | 35,481.24     |
| 363.Kamu İdareleri Payları Hesabı                | 2,017,280.53            | 13,193,346.39           | 0.00           | 11,176,065.86 |
| 368.Vadesi Geçmiş Ertelenmiş veya Taksitlen      | 9,570,862.68            | 42,017,376.97           | 0.00           | 32,446,514.29 |
| 391.Hesaplanan Katma Değer Vergisi Hesabı        | 433,775.92              | 433,775.92              | 0.00           | 0.00          |
| 400.Banka Kredileri Hesabı                       | 257,673.67              | 257,673.67              | 0.00           | 0.00          |
| 500.Net Değer/Sermaye Hesabı                     | 25,850,774.41           | 102,052,885.82          | 0.00           | 76,202,111.41 |
| 570.Geçmiş Yıllar Olumlu Faaliyet Sonuçları      | 31,713,184.15           | 54,013,369.59           | 0.00           | 22,300,185.44 |
| 590.Dönem Olumlu Faaliyet Sonucu Hesabı          | 7,841,732.55            | 36,216,241.62           | 0.00           | 28,374,509.07 |
| 600.Gelirler Hesabı                              | 177,874,610.57          | 177,874,610.57          | 0.00           | 0.00          |
| 630.Giderler Hesabı                              | 135,847,894.49          | 135,847,894.49          | 0.00           | 0.00          |
| 690.Faaliyet Sonuçları Hesabı                    | 164,222,403.56          | 164,222,403.56          | 0.00           | 0.00          |
| 800.Bütçe Gelirleri Hesabı                       | 163,550,579.68          | 163,550,579.68          | 0.00           | 0.00          |
| 805.Gelir Yansıtma Hesabı                        | 163,550,579.68          | 163,550,579.68          | 0.00           | 0.00          |
| 810.Bütçe Gelirlerinden Ret ve İadeler Hesabı    | 973,813.28              | 973,813.28              | 0.00           | 0.00          |
| 830.Bütçe Giderleri Hesabı                       | 158,585,749.81          | 158,585,749.81          | 0.00           | 0.00          |
| 835.Gider Yansıtma Hesabı                        | 158,585,749.81          | 158,585,749.81          | 0.00           | 0.00          |
| 895.Bütçe Uygulama Sonuçları Hesabı              | 322,136,329.49          | 322,136,329.49          | 0.00           | 0.00          |
| 900.Gönderilecek Bütçe Ödenekleri Hesabı         | 213,766,189.63          | 213,766,189.63          | 0.00           | 0.00          |
| 901.Bütçe Ödenekleri Hesabı                      | 213,766,189.63          | 213,766,189.63          | 0.00           | 0.00          |
| 905.Ödenekli Giderler Hesabı                     | 158,585,749.81          | 158,585,749.81          | 0.00           | 0.00          |
| 910.Teminat Mektupları Hesabı                    | 18,919,645.39           | 4,569,002.30            | 14,350,643.09  | 0.00          |
| 911.Teminat Mektupları Emanetleri Hesabı         | 4,569,002.30            | 18,919,645.39           | 0.00           | 14,350,643.09 |
| 920.Gider Taahhütleri Hesabı                     | 115,074,023.76          | 100,660,775.24          | 14,413,248.52  | 0.00          |
| 921.Gider Taahhütleri Karşılığı Hesabı           | 100,660,775.24          | 115,074,023.76          | 0.00           | 14,413,248.52 |
| <b>T O P L A M</b>                               | <b>3,580,963,271.05</b> | <b>3,580,963,271.05</b> | <b>0.00</b>    | <b>0.00</b>   |

**I. GENEL BİLGİLER****II. AMAÇ ve HEDEFLER****III. FAALİYETE İLİŞKİN BİLGİ ve DEĞERLENDİRMELER****TEFTİŞ KURULU MÜDÜRLÜĞÜ BİRİM BÜTÇE PERFORMANSI**

| GİDERLER<br>(Ekonomik<br>Kodlama<br>I.Düzyey) | 2011 Yılı                         |                                   |                             |                 |                 | 2012 Yılı                         |                              |                             |                 |                 | 2013 Yılı                         |                                   |                             |                 |                 |                 |                 |                 |
|---|-----------------------------------|-----------------------------------|-----------------------------|-----------------|-----------------|-----------------------------------|------------------------------|-----------------------------|-----------------|-----------------|-----------------------------------|-----------------------------------|-----------------------------|-----------------|-----------------|-----------------|-----------------|-----------------|
|   | Birim<br>Bütçe<br>Teklifi<br>(A1) | Bütçe<br>Kararname-<br>si<br>(B1) | Yıl Sonu<br>Harcama<br>(C1) | C1<br>A1<br>(%) | C1<br>B1<br>(%) | Birim<br>Bütçe<br>Teklifi<br>(A1) | Bütçe<br>Kararnamesi<br>(B1) | Yıl Sonu<br>Harcama<br>(C1) | C1<br>A1<br>(%) | C1<br>B1<br>(%) | Birim<br>Bütçe<br>Teklifi<br>(A2) | Bütçe<br>Karar-<br>namesi<br>(B2) | Yıl Sonu<br>Harcama<br>(C2) | A2<br>A1<br>(%) | B2<br>B1<br>(%) | C2<br>C1<br>(%) | C2<br>A2<br>(%) | C2<br>B2<br>(%) |
| 1. Personel Giderleri                         | 186.500                           | 186.500                           | 123.300                     | 66              | 66              | 135.900                           | 135.900                      | 167.876                     | 73              | 73              | 234.000                           | 80.000                            | 177.856,80                  | 172             | 59              | 106             | 76              | 222             |
| 2. SGK Devlet Primleri                        | 33.200                            | 33.200                            | 18.283                      | 55              | 55              | 19.500                            | 19.500                       | 22.518                      | 59              | 59              | 35.000                            | 24.000                            | 23.479,72                   | 179             | 123             | 104             | 67              | 98              |
| 3. Mal ve Hizmet Alımı                        | 2.000                             | 2.000                             | 3.393                       | 170             | 170             | 45.000                            | 45.000                       | -                           | 2.250           | 2.250           | 35.000                            | 35.000                            | -                           | 77              | 78              | -               | 0               | 0               |
| 4. Faiz Giderleri                             | -                                 | -                                 | -                           | 0               | 0               | -                                 | -                            | -                           | 0               | 0               | -                                 | -                                 | -                           | -               | -               | -               | -               | -               |
| 5. Cari Transferler                           | -                                 | -                                 | -                           | 0               | 0               | -                                 | -                            | -                           | 0               | 0               | -                                 | -                                 | -                           | -               | -               | -               | -               | -               |
| 6. Sermaye Giderleri                          | -                                 | -                                 | -                           | 0               | 0               | -                                 | -                            | -                           | 0               | 0               | -                                 | -                                 | -                           | -               | -               | -               | -               | -               |
| 7. Sermaye Transferleri                       | -                                 | -                                 | -                           | 0               | 0               | -                                 | -                            | -                           | 0               | 0               | -                                 | -                                 | -                           | -               | -               | -               | -               | -               |
| 8. Borç verme                                 | -                                 | -                                 | -                           | 0               | 0               | -                                 | -                            | -                           | 0               | 0               | -                                 | -                                 | -                           | -               | -               | -               | -               | -               |
| <b>TOPLAM</b>                                 | <b>221.700</b>                    | <b>221.700</b>                    | <b>144.976</b>              | <b>65</b>       | <b>65</b>       | <b>200.400</b>                    | <b>200.400</b>               | <b>190.394</b>              | <b>95</b>       | <b>95</b>       | <b>304.000</b>                    | <b>139.000</b>                    | <b>201.336,52</b>           | <b>151</b>      | <b>69</b>       | <b>106</b>      | <b>66</b>       | <b>145</b>      |



**IV. KURUMSAL KABİLİYET ve KAPASİTENİN DEĞERLENDİRİLMESİ**

**EKLER**

**ÖZEL KALEM MÜDÜRLÜĞÜ BİRİM BÜTÇE PERFORMANSI**

| GİDERLER<br>(Ekonomik<br>Kodlama<br>I.Düzyey) | 2011Yılı                          |                              |                             |                 |                 | 2012Yılı                          |                              |                                |                 |                 | 2013 Yılı                         |                              |                                |                 |                 |                 |                 |                 |
|---|-----------------------------------|------------------------------|-----------------------------|-----------------|-----------------|-----------------------------------|------------------------------|--------------------------------|-----------------|-----------------|-----------------------------------|------------------------------|--------------------------------|-----------------|-----------------|-----------------|-----------------|-----------------|
|   | Birim<br>Bütçe<br>Teklifi<br>(A1) | Bütçe<br>Kararnamesi<br>(B1) | Yıl Sonu<br>Harcama<br>(C1) | C1<br>A1<br>(%) | C1<br>B1<br>(%) | Birim<br>Bütçe<br>Teklifi<br>(A1) | Bütçe<br>Kararnamesi<br>(B1) | Yıl<br>Sonu<br>Harcama<br>(C1) | C1<br>A1<br>(%) | C1<br>B1<br>(%) | Birim<br>Bütçe<br>Teklifi<br>(A2) | Bütçe<br>Kararnamesi<br>(B2) | Yıl<br>Sonu<br>Harcama<br>(C2) | A2<br>A1<br>(%) | B2<br>B1<br>(%) | C2<br>C1<br>(%) | C2<br>A2<br>(%) | C2<br>B2<br>(%) |
| 1. Personel Giderleri                         | 1.376.500,00                      | 1.376.500,00                 | 900.017,37                  | 65              | 65              | 1.171.000,00                      | 1.171.000,00                 | 916.095,37                     | 78              | 78              | 928.600,00                        | 928.600,00                   | 1.045.438,67                   | -21             | -21             | 14              | 113             | 113             |
| 2. SGK Devlet Primleri                        | 148.800,00                        | 148.800,00                   | 98.565,32                   | 66              | 66              | 155.000,00                        | 155.000,00                   | 87.003,86                      | 56              | 56              | 89.000,00                         | 89.000,00                    | 95.697,77                      | -43             | -43             | 10              | 108             | 108             |
| 3. Mal ve Hizmet Alımı                        | 2.462.000,00                      | 2.462.000,00                 | 530.443,21                  | 22              | 22              | 2.235.000,00                      | 2.235.000,00                 | 241.403,58                     | 11              | 11              | 813.000,00                        | 813.000,00                   | 382.735,49                     | -64             | -64             | 59              | 47              | 47              |
| 4. Faiz Giderleri                             |                                   |                              |                             | 0               | 0               |                                   |                              |                                | 0               | 0               |                                   |                              |                                | 0               | 0               | 0               | 0               | 0               |
| 5. Cari Transferler                           |                                   |                              |                             | 0               | 0               |                                   |                              |                                | 0               | 0               |                                   |                              |                                | 0               | 0               | 0               | 0               | 0               |
| 6. Sermaye Giderleri                          |                                   |                              |                             | 0               | 0               |                                   |                              |                                | 0,0             | 0               |                                   |                              |                                | 0               | 0               | 0               | 0               | 0               |
| 7. Sermaye Transferleri                       |                                   |                              |                             | 0               | 0               |                                   |                              |                                | 0               | 0               |                                   |                              |                                | 0               | 0               | 0               | 0               | 0               |
| 8. Borç verme                                 |                                   |                              |                             | 0               | 0               |                                   |                              |                                | 0               | 0               |                                   |                              |                                | 0               | 0               | 0               | 0               | 0               |
| <b>TOPLAM</b>                                 | <b>3.987.300</b>                  | <b>3.987.300</b>             | <b>1.529.026</b>            | <b>38</b>       | <b>38</b>       | <b>3.561.000</b>                  | <b>3.561.000</b>             | <b>1.244.503</b>               | <b>35</b>       | <b>35</b>       | <b>1.830.600</b>                  | <b>1.830.600</b>             | <b>1.523.872</b>               | <b>-49</b>      | <b>-49</b>      | <b>22</b>       | <b>83</b>       |                 |

# I. GENEL BİLGİLER

# II. AMAÇ ve HEDEFLER

# III. FAALİYETE İLİŞKİN BİLGİ ve DEĞERLENDİRMELER

## BASIN YAYIN VE HALKLA İLİŞKİLER MÜDÜRLÜĞÜ BİRİM BÜTÇE PERFORMANSI

| GİDERLER<br>(Ekonomik<br>Kodlama) | 2011 Yılı    |                      |                     |     |     | 2012 Yılı    |              |              |     |     | 2013 Yılı    |              |            |     |     |     |     |     |
|-----------------------------------|--------------|----------------------|---------------------|-----|-----|--------------|--------------|--------------|-----|-----|--------------|--------------|------------|-----|-----|-----|-----|-----|
|                                   | Birim        | Bütçe<br>Kararnamesi | Yıl Sonu<br>Harcama | C1  | C1  | Birim        | Bütçe        | Yıl          | C1  | C1  | Birim        | Bütçe        | Yıl        | A2  | B2  | C2  | C2  | C2  |
| I.Düzyel)                         | Bütçe        | [B1]                 | [C1]                | A1  | B1  | Bütçe        | Kararnamesi  | Sonu         | A1  | B1  | Bütçe        | Kararnamesi  | Sonu       | A1  | B1  | C1  | A2  | B2  |
|                                   | Teklifi      |                      |                     | (%) | (%) | Teklifi      | [B1]         | Harcama      | (%) | (%) | Teklifi      | [B2]         | Harcama    | (%) | (%) | (%) | (%) | (%) |
|                                   | [A1]         |                      |                     |     |     | [A1]         |              | [C1]         |     |     | [A2]         |              | [C2]       |     |     |     |     |     |
| 1. Personel Giderleri             | 830,000.00   | 830,000.00           | 418,216.17          | 50  | 50  | 498,500.00   | 498,500.00   | 438,718.90   | 88  | 88  | 487,900.00   | 487,900.00   | 467,116.78 | 98  | 98  | 106 | 96  | 96  |
| 2. SGK Devlet Primleri            | 171,400.00   | 171,400.00           | 78,903.18           | 66  | 66  | 100,850.00   | 100,850.00   | 75,575.84    | 56  | 56  | 85,500.00    | 85,500.00    | 69,086.97  | 85  | 85  | 91  | 81  | 81  |
| 3. Mal ve Hizmet Alımı            | 1,800,000.00 | 1,800,000.00         | 1896323.06          | 22  | 22  | 2,353,000.00 | 2,353,000.00 | 2,648,231.04 | 11  | 11  | 4,332,000.00 | 4,332,000.00 | 5424036.13 | 184 | 184 | 204 | 125 | 125 |
| 4. Faiz Giderleri                 |              |                      |                     | 0   | 0   |              |              |              | 0   | 0   |              |              |            | 0   | 0   | 0   | 0   | 0   |
| 5. Cari Transferler               |              |                      |                     | 0   | 0   |              |              |              | 0   | 0   |              |              |            | 0   | 0   | 0   | 0   | 0   |
| 6. Sermaye Giderleri              |              |                      |                     | 0   | 0   |              |              |              | 0   | 0   |              |              |            | 0   | 0   | 0   | 0   | 0   |
| 7. Sermaye Transferleri           |              |                      |                     | 0   | 0   |              |              |              | 0   | 0   |              |              |            | 0   | 0   | 0   | 0   | 0   |
| 8. Borç verme                     |              |                      |                     | 0   | 0   |              |              |              | 0   | 0   |              |              |            | 0   | 0   | 0   | 0   | 0   |
| TOPLAM                            | 2,801,400.00 | 2,801,400            | 2,393,442.41        | 38  | 38  | 3,561,000    | 3,561,000    | 1,244,503    | 35  | 35  | 1,830,600    | 1,830,600    | 1,523,872  | -49 | -49 | 22  | 83  |     |



## IV. KURUMSAL KABİLİYET ve KAPASİTENİN DEĞERLENDİRİLMESİ

### EKLER

## HUKUK MÜDÜRLÜĞÜ BİRİM BÜTÇE PERFORMANSI

| GİDERLER<br>(Ekonomik<br>Kodlama<br>I.Düzye) | 2011 Yılı                         |                              |                             |                 |                 | 2012 Yılı                         |                              |                             |                 |                 | 2013 Yılı                         |                              |                             |                 |                 |                 |                 |                 |
|--|-----------------------------------|------------------------------|-----------------------------|-----------------|-----------------|-----------------------------------|------------------------------|-----------------------------|-----------------|-----------------|-----------------------------------|------------------------------|-----------------------------|-----------------|-----------------|-----------------|-----------------|-----------------|
|  | Birim<br>Bütçe<br>Teklifi<br>(A1) | Bütçe<br>Kararnamesi<br>(B1) | Yıl Sonu<br>Harcama<br>(C1) | C1<br>A1<br>(%) | C1<br>B1<br>(%) | Birim<br>Bütçe<br>Teklifi<br>(A1) | Bütçe<br>Kararnamesi<br>(B1) | Yıl Sonu<br>Harcama<br>(C1) | C1<br>A1<br>(%) | C1<br>B1<br>(%) | Birim<br>Bütçe<br>Teklifi<br>(A2) | Bütçe<br>Kararnamesi<br>(B2) | Yıl Sonu<br>Harcama<br>(C2) | A2<br>A1<br>(%) | B2<br>B1<br>(%) | C2<br>C1<br>(%) | C2<br>A2<br>(%) | C2<br>B2<br>(%) |
| 1. Personel Giderleri                        | 382,000                           | 382,000                      | 282,835                     | 74              | 74              | 361,700                           | 361,700                      | 381,821                     | 106             | 106             | 462,600                           | 462,600                      | 421,793                     | 28              | 28              | 10              | 91              | 91              |
| 2. SGK Devlet Primleri                       | 71,900                            | 71,900                       | 51,985                      | 72              | 72              | 66,900                            | 66,900                       | 65,930                      | 99              | 99              | 93,200                            | 93,200                       | 70,359                      | 39              | 39              | 7               | 75              | 75              |
| 3. Mal ve Hizmet Alımı                       | 549,000                           | 549,000                      | 203,908                     | 37              | 37              | 479,000                           | 479,000                      | 443,139                     | 93              | 93              | 631,500                           | 631,500                      | 751,567                     | 32              | 32              | 70              | 119             | 119             |
| 4. Faiz Giderleri                            |                                   |                              | 0                           | 0               | 0               |                                   |                              | 0                           | 0               | 0               |                                   |                              | 0                           | 0               | 0               | 0               | 0               | 0               |
| 5. Cari Transferler                          |                                   |                              | 0                           | 0               | 0               |                                   |                              | 0                           | 0               | 0               |                                   |                              | 0                           | 0               | 0               | 0               | 0               | 0               |
| 6. Sermaye Giderleri                         |                                   |                              | 0                           | 0               | 0               |                                   |                              | 0                           | 0               | 0               |                                   |                              | 0                           | 0               | 0               | 0               | 0               | 0               |
| 7. Sermaye Transferleri                      |                                   |                              | 0                           | 0               | 0               |                                   |                              | 0                           | 0               | 0               |                                   |                              | 0                           | 0               | 0               | 0               | 0               | 0               |
| 8. Borç verme                                |                                   |                              | 0                           | 0               | 0               |                                   |                              | 0                           | 0               | 0               |                                   |                              | 0                           | 0               | 0               | 0               | 0               | 0               |
| <b>TOPLAM</b>                                | <b>1,002,900</b>                  | <b>1,002,900</b>             | <b>538,729</b>              | <b>54</b>       | <b>54</b>       | <b>907,600</b>                    | <b>907,600</b>               | <b>890,889</b>              | <b>98</b>       | <b>98</b>       | <b>1,187,300</b>                  | <b>1,187,300</b>             | <b>1,243,719</b>            | <b>31</b>       | <b>31</b>       | <b>40</b>       | <b>105</b>      | <b>105</b>      |

**I. GENEL BİLGİLER****II. AMAÇ ve HEDEFLER****III. FAALİYETE İLİŞKİN BİLGİ ve DEĞERLENDİRMELER****FEN İŞLERİ MÜDÜRLÜĞÜ BİRİM BÜTÇE PERFORMANSI**

| GİDERLER<br>(Ekonomik<br>Kodlama<br>I.Düzey) | 2011 Yılı                         |                              |                             |                 |                 | 2012 Yılı                         |                              |                             |                 |                 | 2013 Yılı                         |                              |                             |                 |                 |                 |                 |                 |
|--|-----------------------------------|------------------------------|-----------------------------|-----------------|-----------------|-----------------------------------|------------------------------|-----------------------------|-----------------|-----------------|-----------------------------------|------------------------------|-----------------------------|-----------------|-----------------|-----------------|-----------------|-----------------|
|  | Birim<br>Bütçe<br>Teklifi<br>(A1) | Bütçe<br>Kararnamesi<br>(B1) | Yıl Sonu<br>Harcama<br>(C1) | C1<br>A1<br>(%) | C1<br>B1<br>(%) | Birim<br>Bütçe<br>Teklifi<br>(A1) | Bütçe<br>Kararnamesi<br>(B1) | Yıl Sonu<br>Harcama<br>(C1) | C1<br>A1<br>(%) | C1<br>B1<br>(%) | Birim<br>Bütçe<br>Teklifi<br>(A2) | Bütçe<br>Kararnamesi<br>(B2) | Yıl Sonu<br>Harcama<br>(C2) | A2<br>A1<br>(%) | B2<br>B1<br>(%) | C2<br>C1<br>(%) | C2<br>A2<br>(%) | C2<br>B2<br>(%) |
| 1. Personel Giderleri                        | 3,957,500                         | 3,957,500                    | 2,522,697                   | 64              | 64              | 2,978,000                         | 2,978,000                    | 3,316,530                   | 111             | 111             | 3,494,100                         | 3,494,100                    | 3,735,974                   | 17              | 17              | 13              | 107             | 107             |
| 2. SGK Devlet Primleri                       | 781,100                           | 781,100                      | 498,358                     | 64              | 64              | 622,000                           | 622,000                      | 624,977                     | 100             | 100             | 699,500                           | 699,500                      | 714,198                     | 12              | 12              | 14              | 102             | 102             |
| 3. Mal ve Hizmet Alımı                       | 7,484,000                         | 7,484,000                    | 9,167,402                   | 122             | 122             | 16,505,000                        | 16,505,000                   | 19,569,991                  | 119             | 119             | 22,585,000                        | 22,585,000                   | 23,904,777                  | 37              | 37              | 22              | 106             | 106             |
| 4. Faiz Giderleri                            |                                   |                              |                             | 0               | 0               |                                   |                              |                             | 0               | 0               |                                   |                              |                             | 0               | 0               | 0               | 0               | 0               |
| 5. Cari Transferler                          |                                   |                              |                             | 0               | 0               | 50,000                            | 50,000                       |                             | 0               | 0               | 100,000                           | 100,000                      |                             | 0               | 0               | 0               | 0               | 0               |
| 6. Sermaye Giderleri                         | 23,800,000                        | 23,800,000                   | 18,944,477                  | 80              | 80              | 45,800,000                        | 45,800,000                   | 26,922,947                  | 59              | 59              | 30,250,000                        | 30,250,000                   | 29,947,181                  | -34             | -34             | 11              | 99              | 99              |
| 7. Sermaye Transferleri                      |                                   |                              |                             | 0               | 0               |                                   |                              |                             | 0               | 0               |                                   |                              |                             | 0               | 0               | 0               | 0               | 0               |
| 8. Borç verme                                |                                   |                              |                             | 0               | 0               |                                   |                              |                             | 0               | 0               |                                   |                              |                             | 0               | 0               | 0               | 0               | 0               |
| <b>TOPLAM</b>                                | <b>36,022,600</b>                 | <b>36,022,600</b>            | <b>31,132,933</b>           | <b>86</b>       | <b>86</b>       | <b>65,955,000</b>                 | <b>65,955,000</b>            | <b>50,434,446</b>           | <b>76</b>       | <b>76</b>       | <b>57,128,600</b>                 | <b>57,128,600</b>            | <b>58,302,131</b>           | <b>-13</b>      | <b>-13</b>      | <b>16</b>       | <b>102</b>      | <b>102</b>      |



**IV. KURUMSAL KABİLİYET ve KAPASİTENİN DEĞERLENDİRİLMESİ**

**EKLER**

**EMLAK VE İSTİMLAK MÜDÜRLÜĞÜ BİRİM BÜTÇE PERFORMANSI**

| GİDERLER<br>(Ekonomik<br>Kodlama<br>I.Düzye) | 2011 Yılı                         |                              |                             |                 |                 | 2012 Yılı                         |                              |                             |                 |                 | 2013 Yılı                         |                              |                             |                 |                 |                 |                 |                 |
|--|-----------------------------------|------------------------------|-----------------------------|-----------------|-----------------|-----------------------------------|------------------------------|-----------------------------|-----------------|-----------------|-----------------------------------|------------------------------|-----------------------------|-----------------|-----------------|-----------------|-----------------|-----------------|
|  | Birim<br>Bütçe<br>Teklifi<br>(A1) | Bütçe<br>Kararnamesi<br>(B1) | Yıl Sonu<br>Harcama<br>(C1) | C1<br>A1<br>(%) | C1<br>B1<br>(%) | Birim<br>Bütçe<br>Teklifi<br>(A1) | Bütçe<br>Kararnamesi<br>(B1) | Yıl Sonu<br>Harcama<br>(C1) | C1<br>A1<br>(%) | C1<br>B1<br>(%) | Birim<br>Bütçe<br>Teklifi<br>(A2) | Bütçe<br>Kararnamesi<br>(B2) | Yıl Sonu<br>Harcama<br>(C2) | A2<br>A1<br>(%) | B2<br>B1<br>(%) | C2<br>C1<br>(%) | C2<br>A2<br>(%) | C2<br>B2<br>(%) |
| 1. Personel Giderleri                        | 834,500.00                        | 834,500.00                   | 700,469.67                  | 84              | 84              | 905,700.00                        | 905,700.00                   | 422,794.59                  | 47              | 47              | 449,000.00                        | 449,000.00                   | 446,346.23                  | -50             | -50             | 6               | 99              | 99              |
| 2. SGK Devlet Primleri                       | 188,000.00                        | 188,000.00                   | 138,328.69                  | 74              | 74              | 186,600.00                        | 186,600.00                   | 74,910.10                   | 40              | 40              | 78,800.00                         | 78,800.00                    | 87,873.17                   | -58             | -58             | 17              | 112             | 112             |
| 3. Mal ve Hizmet Alımı                       | 3,900,000.00                      | 3,900,000.00                 | 1,382,941.72                | 35              | 35              | 4,880,000.00                      | 4,880,000.00                 | 331,360.15                  | 7               | 7               | 855,000.00                        | 855,000.00                   | 295,949.96                  | -82             | -82             | -11             | 35              | 35              |
| 4. Faiz Giderleri                            | 0.00                              | 0.00                         | 0.00                        | 0               | 0               | 0.00                              | 0.00                         | 0.00                        | 0               | 0               | 0.00                              | 0.00                         | 0.00                        | 0               | 0               | 0               | 0               | 0               |
| 5. Cari Transferler                          | 0.00                              | 0.00                         | 0.00                        | 0               | 0               | 0.00                              | 0.00                         | 0.00                        | 0               | 0               | 0.00                              | 0.00                         | 0.00                        | 0               | 0               | 0               | 0               | 0               |
| 6. Sermaye Giderleri                         | 1,000,000.00                      | 1,000,000.00                 | 162,489.96                  | 16.2            | 16              | 1,050,000.00                      | 1,050,000.00                 | 0.00                        | 0.0             | 0               | 0.00                              | 0.00                         | 0.00                        | 0               | 0               | 0               | 0               | 0               |
| 7. Sermaye Transferleri                      | 0.00                              | 0.00                         | 0.00                        | 0               | 0               | 0.00                              | 0.00                         | 0.00                        | 0               | 0               | 0.00                              | 0.00                         | 0.00                        | 0               | 0               | 0               | 0               | 0               |
| 8. Borç verme                                | 0.00                              | 0.00                         | 0.00                        | 0               | 0               | 0.00                              | 0.00                         | 0.00                        | 0               | 0               | 0.00                              | 0.00                         | 0.00                        | 0               | 0               | 0               | 0               | 0               |
| <b>TOPLAM</b>                                | <b>5,922,500.00</b>               | <b>5,922,500.00</b>          | <b>2,384,230.04</b>         | <b>40</b>       | <b>40</b>       | <b>7,022,300.00</b>               | <b>7,022,300.00</b>          | <b>829,064.84</b>           | <b>12</b>       | <b>12</b>       | <b>1,382,800.00</b>               | <b>1,382,800.00</b>          | <b>830,169.36</b>           | <b>-80</b>      | <b>-80</b>      | <b>0</b>        | <b>60</b>       | <b>60</b>       |

**I. GENEL BİLGİLER****II. AMAÇ ve HEDEFLER****III. FAALİYETE İLİŞKİN BİLGİ ve DEĞERLENDİRMELER****ÇEVRE KORUMA VE KONTROL MÜDÜRLÜĞÜ BİRİM BÜTÇE PERFORMANSI**

| GİDERLER<br>(Ekonomik<br>Kodlama<br>I.Düzey) | 2011 Yılı                         |                              |                             |                 |                 | 2012 Yılı                         |                              |                             |                 |                 | 2013 Yılı                         |                              |                             |                 |                 |                 |                 |                 |
|--|-----------------------------------|------------------------------|-----------------------------|-----------------|-----------------|-----------------------------------|------------------------------|-----------------------------|-----------------|-----------------|-----------------------------------|------------------------------|-----------------------------|-----------------|-----------------|-----------------|-----------------|-----------------|
|  | Birim<br>Bütçe<br>Teklifi<br>(A1) | Bütçe<br>Kararnamesi<br>(B1) | Yıl Sonu<br>Harcama<br>(C1) | C1<br>A1<br>(%) | C1<br>B1<br>(%) | Birim<br>Bütçe<br>Teklifi<br>(A1) | Bütçe<br>Kararnamesi<br>(B1) | Yıl Sonu<br>Harcama<br>(C1) | C1<br>A1<br>(%) | C1<br>B1<br>(%) | Birim<br>Bütçe<br>Teklifi<br>(A2) | Bütçe<br>Kararnamesi<br>(B2) | Yıl Sonu<br>Harcama<br>(C2) | A2<br>A1<br>(%) | B2<br>B1<br>(%) | C2<br>C1<br>(%) | C2<br>A2<br>(%) | C2<br>B2<br>(%) |
| 1. Personel Giderleri                        | 298,000                           | 430,699                      | 282,218                     | 95              | 66              | 383,600                           | 488,568                      | 454,317                     | 118             | 93              | 533,900                           | 536,100                      | 445,707                     | 39              | 10              | -2              | 83              | 83              |
| 2. SGK Devlet Primleri                       | 53,300                            | 79,636                       | 51,215                      | 96              | 64              | 70,300                            | 76,400                       | 72,000                      | 102             | 94              | 88,600                            | 88,600                       | 68,289                      | 26              | 16              | -5              | 77              | 77              |
| 3. Mal ve Hizmet Alımı                       | 13,518,000                        | 17,858,000                   | 17,051,722                  | 126             | 95              | 15,151,000                        | 18,186,000                   | 16,949,425                  | 112             | 93              | 18,239,500                        | 19,739,500                   | 19,199,578                  | 20              | 9               | 13              | 105             | 97              |
| 4. Faiz Giderleri                            |                                   |                              |                             | 0               | 0               |                                   |                              |                             | 0               | 0               |                                   |                              |                             | 0               | 0               | 0               | 0               | 0               |
| 5. Cari Transferler                          |                                   |                              |                             | 0               | 0               |                                   |                              |                             | 0               | 0               |                                   |                              |                             | 0               | 0               | 0               | 0               | 0               |
| 6. Sermaye Giderleri                         | 250,000                           | 180,000                      | 161,129                     | 64.5            | 90              | 325,000                           | 300,000                      | 253,807                     | 78.1            | 85              | 200,000                           | 200,000                      | 193,555                     | -38             | -33             | -24             | 97              | 97              |
| 7. Sermaye Transferleri                      |                                   |                              |                             | 0               | 0               |                                   |                              |                             | 0               | 0               |                                   |                              |                             | 0               | 0               | 0               | 0               | 0               |
| 8. Borç verme                                |                                   |                              |                             | 0               | 0               |                                   |                              |                             | 0               | 0               |                                   |                              |                             | 0               | 0               | 0               | 0               | 0               |
| TOPLAM                                       | 14,119,300                        | 18,548,335                   | 17,546,284                  | 124             | 95              | 15,929,900                        | 19,050,968                   | 17,729,549                  | 111             | 93              | 19,062,000                        | 20,564,200                   | 19,907,129                  | 20              | 8               | 12              | 104             | 97              |



**IV. KURUMSAL KABİLİYET ve KAPASİTENİN DEĞERLENDİRİLMESİ**

**EKLER**

**RUHSAT VE DENETİM MÜDÜRLÜĞÜ BİRİM BÜTÇE PERFORMANSI**

| GİDERLER<br>(Ekonomik<br>Kodlama<br>I.Düzyey) | 2011 Yılı                         |                              |                             |                 |                 | 2012 Yılı                         |                              |                             |                 |                 | 2013 Yılı                         |                              |                             |                 |                 |                 |                 |                 |
|---|-----------------------------------|------------------------------|-----------------------------|-----------------|-----------------|-----------------------------------|------------------------------|-----------------------------|-----------------|-----------------|-----------------------------------|------------------------------|-----------------------------|-----------------|-----------------|-----------------|-----------------|-----------------|
|   | Birim<br>Bütçe<br>Teklifi<br>(A1) | Bütçe<br>Kararnamesi<br>(B1) | Yıl Sonu<br>Harcama<br>(C1) | C1<br>A1<br>(%) | C1<br>B1<br>(%) | Birim<br>Bütçe<br>Teklifi<br>(A1) | Bütçe<br>Kararnamesi<br>(B1) | Yıl Sonu<br>Harcama<br>(C1) | C1<br>A1<br>(%) | C1<br>B1<br>(%) | Birim<br>Bütçe<br>Teklifi<br>(A2) | Bütçe<br>Kararnamesi<br>(B2) | Yıl Sonu<br>Harcama<br>(C2) | A2<br>A1<br>(%) | B2<br>B1<br>(%) | C2<br>C1<br>(%) | C2<br>A2<br>(%) | C2<br>B2<br>(%) |
| 1. Personel Giderleri                         | 415,100.00 TL                     | 415,100.00 TL                | 223,392.61 TL               | 54              | 54              | 400,000.00                        | 400,000.00                   | 264,522.79                  | 66              | 66              | 380,000.00                        | 380,000.00                   | 399,265.76                  | -5              | -5              | 51              | 105             | 105             |
| 2. SGK Devlet Primleri                        | 53,400.00 TL                      | 53,400.00 TL                 | 39,965.50 TL                | 75              | 75              | 74,000.00                         | 74,000.00                    | 48,510.37                   | 66              | 66              | 74,850.00                         | 74,850.00                    | 60,245.23                   | 1               | 1               | 24              | 80              | 80              |
| 3. Mal ve Hizmet Alımı                        | 84,000.00 TL                      | 84,000.00 TL                 |                             | 0               | 0               | 68,000.00                         | 68,000.00                    | 10,588.88                   | 16              | 16              | 81,000.00                         | 81,000.00                    | 7,071.51                    | 19              | 19              | -33             | 9               | 9               |
| 4. Faiz Giderleri                             |                                   |                              |                             |                 |                 |                                   |                              |                             |                 |                 |                                   |                              |                             |                 |                 |                 |                 |                 |
| 5. Cari Transferler                           |                                   |                              |                             |                 |                 |                                   |                              |                             |                 |                 |                                   |                              |                             |                 |                 |                 |                 |                 |
| 6. Sermaye Giderleri                          |                                   |                              |                             |                 |                 |                                   |                              |                             |                 |                 |                                   |                              |                             |                 |                 |                 |                 |                 |
| 7. Sermaye Transferleri                       |                                   |                              |                             |                 |                 |                                   |                              |                             |                 |                 |                                   |                              |                             |                 |                 |                 |                 |                 |
| 8. Borç verme                                 |                                   |                              |                             |                 |                 |                                   |                              |                             |                 |                 |                                   |                              |                             |                 |                 |                 |                 |                 |
| <b>TOPLAM</b>                                 | <b>552,500.00 TL</b>              | <b>552,500.00 TL</b>         | <b>263,358.11 TL</b>        | <b>48</b>       | <b>48</b>       | <b>542,000.00</b>                 | <b>542,000.00</b>            | <b>323,622.04</b>           | <b>60</b>       | <b>60</b>       | <b>535,850.00</b>                 | <b>535,850.00</b>            | <b>466,582.50</b>           | <b>-1</b>       | <b>-1</b>       | <b>44</b>       | <b>87</b>       | <b>87</b>       |

# I. GENEL BİLGİLER

# II. AMAÇ ve HEDEFLER

# III. FAALİYETE İLİŞKİN BİLGİ ve DEĞERLENDİRMELER

## ZABITA MÜDÜRLÜĞÜ BİRİM BÜTÇE PERFORMANSI

| GİDERLER<br>(Ekonomik<br>Kodlama<br>I.Düzyey) | 2011 Yılı                         |                              |                             |                 |                 | 2012 Yılı                         |                              |                             |                 |                 | 2013 Yılı                         |                              |                             |                 |                 |                 |                 |                 |
|---|-----------------------------------|------------------------------|-----------------------------|-----------------|-----------------|-----------------------------------|------------------------------|-----------------------------|-----------------|-----------------|-----------------------------------|------------------------------|-----------------------------|-----------------|-----------------|-----------------|-----------------|-----------------|
|   | Birim<br>Bütçe<br>Teklifi<br>(A1) | Bütçe<br>Kararnamesi<br>(B1) | Yıl Sonu<br>Harcama<br>(C1) | C1<br>A1<br>(%) | C1<br>B1<br>(%) | Birim<br>Bütçe<br>Teklifi<br>(A1) | Bütçe<br>Kararnamesi<br>(B1) | Yıl Sonu<br>Harcama<br>(C1) | C1<br>A1<br>(%) | C1<br>B1<br>(%) | Birim<br>Bütçe<br>Teklifi<br>(A2) | Bütçe<br>Kararnamesi<br>(B2) | Yıl Sonu<br>Harcama<br>(C2) | A2<br>A1<br>(%) | B2<br>B1<br>(%) | C2<br>C1<br>(%) | C2<br>A2<br>(%) | C2<br>B2<br>(%) |
| 1. Personel Giderleri                         | 3,649,000                         | 3,649,000                    | 2,252,178                   | 62              | 62              | 2,805,000                         | 2,805,000                    | 2,963,112                   | 106             | 106             | 3,368,000                         | 3,368,000                    | 3,270,263                   | 20              | 20              | 10              | 97              | 97              |
| 2. SGK Devlet Primleri                        | 646,400                           | 646,400                      | 354,322                     | 55              | 55              | 414,500                           | 414,500                      | 429,810                     | 104             | 104             | 524,000                           | 524,000                      | 470,887                     | 26              | 26              | 10              | 90              | 90              |
| 3. Mal ve Hizmet Alımı                        | 1,922,000                         | 1,922,000                    | 1,712,982                   | 89              | 89              | 2,435,100                         | 2,435,100                    | 1,810,242                   | 74              | 74              | 2,221,000                         | 2,221,000                    | 2,020,623                   | -9              | -9              | 12              | 91              | 91              |
| 4. Faiz Giderleri                             |                                   |                              |                             | 0               | 0               |                                   |                              |                             | 0               | 0               |                                   |                              |                             | 0               | 0               | 0               | 0               | 0               |
| 5. Cari Transferler                           |                                   |                              |                             | 0               | 0               |                                   |                              |                             | 0               | 0               |                                   |                              |                             | 0               | 0               | 0               | 0               | 0               |
| 6. Sermaye Giderleri                          |                                   |                              |                             | 0.0             | 0               |                                   |                              |                             | 0.0             | 0               |                                   |                              |                             | 0               | 0               | 0               | 0               | 0               |
| 7. Sermaye Transferleri                       |                                   |                              |                             | 0               | 0               |                                   |                              |                             | 0               | 0               |                                   |                              |                             | 0               | 0               | 0               | 0               | 0               |
| 8. Borç verme                                 |                                   |                              |                             | 0               | 0               |                                   |                              |                             | 0               | 0               |                                   |                              |                             | 0               | 0               | 0               | 0               | 0               |
| TOPLAM  | 6,217,400                         | 6,217,400                    | 4,319,482                   | 69              | 69              | 5,654,600                         | 5,654,600                    | 5,203,164                   | 92              | 92              | 6,113,000                         | 6,113,000                    | 5,761,772                   | 8               | 8               | 11              | 94              | 94              |



**IV. KURUMSAL KABİLİYET ve KAPASİTENİN DEĞERLENDİRİLMESİ**

**EKLER**

**YAZI İŞLERİ MÜDÜRLÜĞÜ BİRİM BÜTÇE PERFORMANSI**

| GİDERLER<br>(Ekonomik<br>Kodlama<br>I.Düzey) | 2011 Yılı                         |                              |                             |                 |                 | 2012 Yılı                         |                              |                             |                 |                 | 2013 Yılı                         |                              |                             |                 |                 |                 |                 |                 |
|--|-----------------------------------|------------------------------|-----------------------------|-----------------|-----------------|-----------------------------------|------------------------------|-----------------------------|-----------------|-----------------|-----------------------------------|------------------------------|-----------------------------|-----------------|-----------------|-----------------|-----------------|-----------------|
|  | Birim<br>Bütçe<br>Teklifi<br>(A1) | Bütçe<br>Kararnamesi<br>(B1) | Yıl Sonu<br>Harcama<br>(C1) | C1<br>A1<br>(%) | C1<br>B1<br>(%) | Birim<br>Bütçe<br>Teklifi<br>(A1) | Bütçe<br>Kararnamesi<br>(B1) | Yıl Sonu<br>Harcama<br>(C1) | C1<br>A1<br>(%) | C1<br>B1<br>(%) | Birim<br>Bütçe<br>Teklifi<br>(A2) | Bütçe<br>Kararnamesi<br>(B2) | Yıl Sonu<br>Harcama<br>(C2) | A2<br>A1<br>(%) | B2<br>B1<br>(%) | C2<br>C1<br>(%) | C2<br>A2<br>(%) | C2<br>B2<br>(%) |
| 1. Personel<br>Giderleri                     | 645,000                           | 645,000                      | 505,617                     | 78              | 78              | 684,800                           | 684,800                      | 693,785                     | 101             | 101             | 809,000                           | 809,000                      | 808,487                     | 18              | 18              | 17              | 100             | 100             |
| 2. SGK<br>Devlet<br>Primleri                 | 131,000                           | 131,000                      | 93,278                      | 71              | 71              | 128,000                           | 128,000                      | 123,560                     | 97              | 97              | 142,300                           | 142,300                      | 146,829                     | 11              | 11              | 19              | 103             | 103             |
| 3. Mal ve<br>Hizmet<br>Alımı                 | 169,000                           | 169,000                      | 114,437                     | 68              | 68              | 191,000                           | 191,000                      | 210,058                     | 110             | 110             | 348,000                           | 348,000                      | 117,839                     | 82              | 82              | -44             | 34              | 34              |
| 4. Faiz<br>Giderleri                         |                                   |                              |                             | 0               | 0               |                                   |                              |                             | 0               | 0               |                                   |                              |                             | 0               | 0               | 0               | 0               | 0               |
| 5. Cari<br>Transferler                       | 650,000                           | 650,000                      | 567,215                     | 87              | 87              | 710,000                           | 710,000                      | 638,685                     | 0               | 0               |                                   |                              |                             | 0               | 0               | 0               | 0               | 0               |
| 6. Sermaye<br>Giderleri                      |                                   |                              |                             | 0               | 0               |                                   |                              |                             | 0               | 0               |                                   |                              |                             | 0               | 0               | 0               | 0               | 0               |
| 7. Sermaye<br>Transferleri                   |                                   |                              |                             | 0               | 0               |                                   |                              |                             | 0               | 0               |                                   |                              |                             | 0               | 0               | 0               | 0               | 0               |
| 8. Borç<br>verme                             |                                   |                              |                             | 0               | 0               |                                   |                              |                             | 0               | 0               |                                   |                              |                             | 0               | 0               | 0               | 0               | 0               |
| <b>TOPLAM</b>                                | <b>1,595,000</b>                  | <b>1,595,000</b>             | <b>1,280,546</b>            | <b>80</b>       | <b>80</b>       | <b>1,713,800</b>                  | <b>1,713,800</b>             | <b>1,666,088</b>            | <b>97</b>       | <b>97</b>       | <b>1,299,300</b>                  | <b>1,299,300</b>             | <b>1,073,155</b>            | <b>-24</b>      | <b>-24</b>      | <b>-36</b>      | <b>83</b>       | <b>83</b>       |

# I. GENEL BİLGİLER

# II. AMAÇ ve HEDEFLER

# III. FAALİYETE İLİŞKİN BİLGİ ve DEĞERLENDİRMELER

## MALİ HİZMETLER MÜDÜRLÜĞÜ BİRİM BÜTÇE PERFORMANSI

| GİDERLER<br>(Ekonomik<br>Kodlama<br>I.Düzyel) | 2011 Yılı                        |                             |                            |            |             | 2012 Yılı                         |                              |                             |                 |                 | 2013 Yılı                         |                              |                             |                 |                 |                 |                 |                 |
|---|----------------------------------|-----------------------------|----------------------------|------------|-------------|-----------------------------------|------------------------------|-----------------------------|-----------------|-----------------|-----------------------------------|------------------------------|-----------------------------|-----------------|-----------------|-----------------|-----------------|-----------------|
|   | Birim<br>Bütçe<br>Teklifi<br>(A) | Bütçe<br>Kararnamesi<br>(B) | Yıl Sonu<br>Harcama<br>(C) | C/A<br>(%) | C/ B<br>(%) | Birim<br>Bütçe<br>Teklifi<br>(A1) | Bütçe<br>Kararnamesi<br>(B1) | Yıl Sonu<br>Harcama<br>(C1) | C1<br>A1<br>(%) | C1<br>B1<br>(%) | Birim<br>Bütçe<br>Teklifi<br>(A2) | Bütçe<br>Kararnamesi<br>(B2) | Yıl Sonu<br>Harcama<br>(C2) | A2<br>A1<br>(%) | B2<br>B1<br>(%) | C2<br>C1<br>(%) | C2<br>A2<br>(%) | C2<br>B2<br>(%) |
| 1. Personel Giderleri                         | 1,693,000.00                     | 1,693,000.00                | 1,174,417.67               | 69         | 69          | 1,494,000.00                      | 1,494,000.00                 | 1,527,611.37                | 102             | 102             | 1,778,800.00                      | 1,778,800.00                 | 1,856,179.57                | 19              | 19              | 22              | 104             | 104             |
| 2. SGK Devlet Primleri                        | 318,800.00                       | 318,800.00                  | 221,576.30                 | 70         | 70          | 284,700.00                        | 284,700.00                   | 270,744.58                  | 95              | 95              | 313,200.00                        | 313,200.00                   | 335,992.51                  | 10              | 10              | 24              | 107             | 107             |
| 3. Mal ve Hizmet Alımı                        | 704,000.00                       | 704,000.00                  | 227,838.87                 | 32         | 32          | 673,000.00                        | 673,000.00                   | 374,586.91                  | 56              | 56              | 613,000.00                        | 613,000.00                   | 106,209.48                  | -9              | -9              | -72             | 17              | 17              |
| 4. Faiz Giderleri                             | 3,500,000.00                     | 3,500,000.00                | 3,261,380.32               | 93         | 93          | 4,000,000.00                      | 4,000,000.00                 | 4,488,667.02                | 112             | 112             | 4,000,000.00                      | 4,000,000.00                 | 4,095,472.26                | 0               | 0               | -9              | 102             | 102             |
| 5. Cari Transferler                           | 6,510,000.00                     | 6,510,000.00                | 1,077,667.95               | 17         | 17          | 4,510,000.00                      | 4,510,000.00                 | 834,995.27                  | 19              | 19              | 2,090,000.00                      | 2,090,000.00                 | 1,354,160.08                | -54             | -54             | 62              | 65              | 65              |
| 6. Sermaye Giderleri                          | 0.00                             | 0.00                        | 0.00                       | 0          | 0           | 0.00                              | 0.00                         | 0.00                        | 0               | 0               | 0.00                              | 0.00                         | 0.00                        | 0               | 0               | 0               | 0               | 0               |
| 7. Sermaye Transferleri                       | 1,000,000.00                     | 1,000,000.00                | 765,796.23                 | 77         | 77          | 1,000,000.00                      | 1,000,000.00                 | 382,898.12                  | 38              | 38              | 500,000.00                        | 500,000.00                   | 461,705.80                  | -50             | -50             | 21              | 92              | 92              |
| 8. Borç verme                                 |                                  |                             |                            | 0          | 0           |                                   |                              |                             | 0               | 0               |                                   |                              |                             |                 |                 |                 | 0               | 0               |
| <b>TOPLAM</b>                                 | <b>13,725,800.00</b>             | <b>13,725,800.00</b>        | <b>6,728,677.34</b>        | <b>49</b>  | <b>49</b>   | <b>11,961,700.00</b>              | <b>11,961,700.00</b>         | <b>7,879,503.27</b>         | <b>66</b>       | <b>66</b>       | <b>9,295,000.00</b>               | <b>9,295,000.00</b>          | <b>8,209,719.70</b>         | <b>-22</b>      | <b>-22</b>      | <b>4</b>        | <b>88</b>       | <b>88</b>       |



**IV. KURUMSAL KABİLİYET ve KAPASİTENİN DEĞERLENDİRİLMESİ**

**EKLER**

**BİLGİ İŞLEM MÜDÜRLÜĞÜ BİRİM BÜTÇE PERFORMANSI**

| GİDERLER<br>(Ekonomik<br>Kodlama<br>I.Düzey) | 2011 Yılı                         |                              |                             |                 |                 | 2012 Yılı                         |                              |                             |                 |                 | 2013 Yılı                         |                              |                             |                 |                 |                 |                 |                 |
|--|-----------------------------------|------------------------------|-----------------------------|-----------------|-----------------|-----------------------------------|------------------------------|-----------------------------|-----------------|-----------------|-----------------------------------|------------------------------|-----------------------------|-----------------|-----------------|-----------------|-----------------|-----------------|
|  | Birim<br>Bütçe<br>Teklifi<br>(A1) | Bütçe<br>Kararnamesi<br>(B1) | Yıl Sonu<br>Harcama<br>(C1) | C1<br>A1<br>(%) | C1<br>B1<br>(%) | Birim<br>Bütçe<br>Teklifi<br>(A1) | Bütçe<br>Kararnamesi<br>(B1) | Yıl Sonu<br>Harcama<br>(C1) | C1<br>A1<br>(%) | C1<br>B1<br>(%) | Birim<br>Bütçe<br>Teklifi<br>(A2) | Bütçe<br>Kararnamesi<br>(B2) | Yıl Sonu<br>Harcama<br>(C2) | A2<br>A1<br>(%) | B2<br>B1<br>(%) | C2<br>C1<br>(%) | C2<br>A2<br>(%) | C2<br>B2<br>(%) |
| 1. Personel Giderleri                        | 603,300                           | 603,300                      | 440,026                     | 73              | 73              | 912,726                           | 912,726                      | 893,136                     | 98              | 98              | 1,134,900                         | 1,134,900                    | 872,883                     | 24              | 24              | -2              | 77              | 77              |
| 2. SGK Devlet Primleri                       | 115,900                           | 115,900                      | 88,307                      | 76              | 76              | 180,250                           | 180,250                      | 170,961                     | 95              | 95              | 213,000                           | 213,000                      | 169,013                     | 18              | 18              | -1              | 79              | 79              |
| 3. Mal ve Hizmet Alımı                       | 997,000                           | 997,000                      | 697,691                     | 70              | 70              | 1,316,485                         | 1,316,485                    | 1,185,884                   | 90              | 90              | 784,215                           | 784,215                      | 494,672                     | -40             | -40             | -58             | 63              | 63              |
| 4. Faiz Giderleri                            | 0                                 | 0                            | 0                           | 0               | 0               | 0                                 | 0                            | 0                           | 0               | 0               | 0                                 | 0                            | 0                           | 0               | 0               | 0               | 0               | 0               |
| 5. Cari Transferler                          | 0                                 | 0                            | 0                           | 0               | 0               | 0                                 | 0                            | 0                           | 0               | 0               | 0                                 | 0                            | 0                           | 0               | 0               | 0               | 0               | 0               |
| 6. Sermaye Giderleri                         | 770,000                           | 770,000                      | 672,455                     | 87              | 87              | 1,658,600                         | 1,658,600                    | 441,107                     | 27              | 27              | 1,925,285                         | 1,925,285                    | 1,300,267                   | 16              | 16              | 195             | 68              | 68              |
| 7. Sermaye Transferleri                      | 0                                 | 0                            | 0                           | 0               | 0               | 0                                 | 0                            | 0                           | 0               | 0               | 0                                 | 0                            | 0                           | 0               | 0               | 0               | 0               | 0               |
| 8. Borç verme                                | 0                                 | 0                            | 0                           | 0               | 0               | 0                                 | 0                            | 0                           | 0               | 0               | 0                                 | 0                            | 0                           | 0               | 0               | 0               | 0               | 0               |
| <b>TOPLAM</b>                                | <b>2,486,200</b>                  | <b>2,486,200</b>             | <b>1,898,479</b>            | <b>76</b>       | <b>76</b>       | <b>4,068,061</b>                  | <b>4,068,061</b>             | <b>2,691,088</b>            | <b>66</b>       | <b>66</b>       | <b>4,057,400</b>                  | <b>4,057,400</b>             | <b>2,836,835</b>            | <b>-0</b>       | <b>-0</b>       | <b>5</b>        | <b>70</b>       | <b>70</b>       |

**I. GENEL BİLGİLER****II. AMAÇ ve HEDEFLER****III. FAALİYETE İLİŞKİN BİLGİ ve DEĞERLENDİRMELER****DESTEK HİZMETLERİ MÜDÜRLÜĞÜ BİRİM BÜTÇE PERFORMANSI**

| GİDERLER<br>(Ekonomik<br>Kodlama<br>I.Düzyey) | 2011 Yılı                         |                              |                             |                 |                 | 2012 Yılı                         |                              |                             |                 |                 | 2013 Yılı                         |                              |                             |                 |                 |                 |                 |                 |
|---|-----------------------------------|------------------------------|-----------------------------|-----------------|-----------------|-----------------------------------|------------------------------|-----------------------------|-----------------|-----------------|-----------------------------------|------------------------------|-----------------------------|-----------------|-----------------|-----------------|-----------------|-----------------|
|   | Birim<br>Bütçe<br>Teklifi<br>(A1) | Bütçe<br>Kararnamesi<br>(B1) | Yıl Sonu<br>Harcama<br>(C1) | C1<br>A1<br>(%) | C1<br>B1<br>(%) | Birim<br>Bütçe<br>Teklifi<br>(A1) | Bütçe<br>Kararnamesi<br>(B1) | Yıl Sonu<br>Harcama<br>(C1) | C1<br>A1<br>(%) | C1<br>B1<br>(%) | Birim<br>Bütçe<br>Teklifi<br>(A2) | Bütçe<br>Kararnamesi<br>(B2) | Yıl Sonu<br>Harcama<br>(C2) | A2<br>A1<br>(%) | B2<br>B1<br>(%) | C2<br>C1<br>(%) | C2<br>A2<br>(%) | C2<br>B2<br>(%) |
| 1. Personel Giderleri                         | 3,704,500                         | 3,704,500                    | 1,218,581                   | 33              | 33              | 1,630,190                         | 1,630,190                    | 1,583,769                   | 97              | 97              | 2,017,100                         | 2,017,100                    | 1,719,743                   | 24              | 24              | 9               | 85              | 85              |
| 2. SGK Devlet Primleri                        | 738,900                           | 738,900                      | 242,594                     | 33              | 33              | 272,227                           | 272,227                      | 270,344                     | 99              | 99              | 355,000                           | 355,000                      | 351,397                     | 30              | 30              | 30              | 99              | 99              |
| 3. Mal ve Hizmet Alımı                        | 13,287,000                        | 13,287,000                   | 10,630,192                  | 80              | 80              | 20,290,000                        | 20,290,000                   | 16,350,833                  | 81              | 81              | 18,904,000                        | 18,904,000                   | 17,495,455                  | -7              | -7              | 7               | 93              | 93              |
| 4. Faiz Giderleri                             |                                   |                              |                             | 0               | 0               |                                   |                              |                             | 0               | 0               |                                   |                              |                             | 0               | 0               | 0               | 0               | 0               |
| 5. Cari Transferler                           |                                   |                              |                             | 0               | 0               |                                   |                              |                             | 0               | 0               | 200,000                           | 200,000                      | 182,404                     | 0               | 0               | 0               | 0               | 0               |
| 6. Sermaye Giderleri                          | 500,000                           | 500,000                      | 0                           | 0.0             | 0               | 500,000                           | 500,000                      | 90,282                      | 18.1            | 18              | 30,000                            | 30,000                       | 0                           | -94             | -94             | -100            | 0               | 0               |
| 7. Sermaye Transferleri                       |                                   |                              |                             | 0               | 0               |                                   |                              |                             | 0               | 0               |                                   |                              |                             | 0               | 0               | 0               | 0               | 0               |
| 8. Borç verme                                 |                                   |                              |                             | 0               | 0               |                                   |                              |                             | 0               | 0               |                                   |                              |                             | 0               | 0               | 0               | 0               | 0               |
| <b>TOPLAM</b>                                 | <b>18,230,400</b>                 | <b>18,230,400</b>            | <b>12,091,367</b>           | <b>66</b>       | <b>66</b>       | <b>22,692,417</b>                 | <b>22,692,417</b>            | <b>18,295,228</b>           | <b>81</b>       | <b>81</b>       | <b>21,506,100</b>                 | <b>21,506,100</b>            | <b>19,748,999</b>           | <b>-5</b>       | <b>-5</b>       | <b>8</b>        | <b>92</b>       | <b>92</b>       |



## IV. KURUMSAL KABİLİYET ve KAPASİTENİN DEĞERLENDİRİLMESİ

### EKLER

## PLAN PROJE MÜDÜRLÜĞÜ BİRİM BÜTÇE PERFORMANSI

| GİDERLER<br>(Ekonomik<br>Kodlama<br>I.Düzey) | 2011 Yılı                         |                              |                             |                 |                 | 2012 Yılı                         |                              |                             |                 |                 | 2013 Yılı                         |                              |                             |                 |                 |                 |                 |                 |
|--|-----------------------------------|------------------------------|-----------------------------|-----------------|-----------------|-----------------------------------|------------------------------|-----------------------------|-----------------|-----------------|-----------------------------------|------------------------------|-----------------------------|-----------------|-----------------|-----------------|-----------------|-----------------|
|  | Birim<br>Bütçe<br>Teklifi<br>(A1) | Bütçe<br>Kararnamesi<br>(B1) | Yıl Sonu<br>Harcama<br>(C1) | C1<br>A1<br>(%) | C1<br>B1<br>(%) | Birim<br>Bütçe<br>Teklifi<br>(A1) | Bütçe<br>Kararnamesi<br>(B1) | Yıl Sonu<br>Harcama<br>(C1) | C1<br>A1<br>(%) | C1<br>B1<br>(%) | Birim<br>Bütçe<br>Teklifi<br>(A2) | Bütçe<br>Kararnamesi<br>(B2) | Yıl Sonu<br>Harcama<br>(C2) | A2<br>A1<br>(%) | B2<br>B1<br>(%) | C2<br>C1<br>(%) | C2<br>A2<br>(%) | C2<br>B2<br>(%) |
| 1. Personel Giderleri                        | 461,000.00                        | 461,000.00                   | 556,071.85                  | 121             | 121             | 701,800.00                        | 701,800.00                   | 1,117,777.44                | 159             | 159             | 1,156,000.00                      | 1,156,000.00                 | 1,555,416.29                | 165             | 165             | 139             | 135             | 135             |
| 2. SGK Devlet Primleri                       | 89,200.00                         | 89,200.00                    | 103,417.69                  | 116             | 116             | 127,500.00                        | 127,500.00                   | 177,447.68                  | 139             | 139             | 221,500.00                        | 221,500.00                   | 185,631.96                  | 174             | 174             | 105             | 84              | 84              |
| 3. Mal ve Hizmet Alımı                       | 2,048,000.00                      | 2,048,000.00                 | 416,303.45                  | 20              | 20              | 1,683,000.00                      | 1,683,000.00                 | 348,807.38                  | 21              | 21              | 2,523,000.00                      | 2,523,000.00                 | 239,011.74                  | 150             | 150             | 69              | 9               | 9               |
| 4. Faiz Giderleri                            |                                   |                              |                             | 0               | 0               |                                   |                              |                             | 0               | 0               |                                   |                              |                             | 0               | 0               | 0               | 0               | 0               |
| 5. Cari Transferler                          |                                   |                              |                             | 0               | 0               | 0.00                              | 0.00                         | 25,000.00                   | 0               | 0               |                                   |                              | 27,151.80                   | 0               | 0               | 0               | 0               | 0               |
| 6. Sermaye Giderleri                         | 500,000.00                        | 500,000.00                   | 0.00                        | 0               | 0               | 500,000.00                        | 500,000.00                   | 155,524.00                  | 31.1            | 31              | 100,000.00                        | 100,000.00                   | 42,704.20                   | 20              | 20              | 27              | 43              | 43              |
| 7. Sermaye Transferleri                      |                                   |                              |                             | 0               | 0               |                                   |                              |                             | 0               | 0               |                                   |                              |                             | 0               | 0               | 0               | 0               | 0               |
| 8. Borç verme                                |                                   |                              |                             | 0               | 0               |                                   |                              |                             | 0               | 0               |                                   |                              |                             | 0               | 0               | 0               | 0               | 0               |
| <b>TOPLAM</b>                                | <b>3,098,200.00</b>               | <b>3,098,200.00</b>          | <b>1,075,792.99</b>         | <b>35</b>       | <b>35</b>       | <b>3,012,300.00</b>               | <b>3,012,300.00</b>          | <b>1,824,556.50</b>         | <b>61</b>       | <b>61</b>       | <b>4,000,500.00</b>               | <b>4,000,500.00</b>          | <b>2,049,915.99</b>         | <b>133</b>      | <b>133</b>      | <b>112</b>      | <b>51</b>       | <b>51</b>       |

**I. GENEL BİLGİLER****II. AMAÇ ve HEDEFLER****III. FAALİYETE İLİŞKİN BİLGİ ve DEĞERLENDİRMELER****İMAR VE ŞEHİRCİLİK MÜDÜRLÜĞÜ BİRİM BÜTÇE PERFORMANSI**

| GİDERLER<br>(Ekonomik<br>Kodlama<br>I.Düzye) | 2011 Yılı                         |                              |                             |                 |                 | 2012 Yılı                         |                              |                             |                 |                 | 2013 Yılı                         |                              |                             |                 |                 |                 |                 |                 |
|--|-----------------------------------|------------------------------|-----------------------------|-----------------|-----------------|-----------------------------------|------------------------------|-----------------------------|-----------------|-----------------|-----------------------------------|------------------------------|-----------------------------|-----------------|-----------------|-----------------|-----------------|-----------------|
|  | Birim<br>Bütçe<br>Teklifi<br>(A1) | Bütçe<br>Kararnamesi<br>(B1) | Yıl Sonu<br>Harcama<br>(C1) | C1<br>A1<br>(%) | C1<br>B1<br>(%) | Birim<br>Bütçe<br>Teklifi<br>(A1) | Bütçe<br>Kararnamesi<br>(B1) | Yıl Sonu<br>Harcama<br>(C1) | C1<br>A1<br>(%) | C1<br>B1<br>(%) | Birim<br>Bütçe<br>Teklifi<br>(A2) | Bütçe<br>Kararnamesi<br>(B2) | Yıl Sonu<br>Harcama<br>(C2) | A2<br>A1<br>(%) | B2<br>B1<br>(%) | C2<br>C1<br>(%) | C2<br>A2<br>(%) | C2<br>B2<br>(%) |
| 1. Personel Giderleri                        | 1,355,700.00                      | 1,355,700.00                 | 1,221,534.25                | 90              | 90              | 1,471,300.00                      | 1,471,300.00                 | 1,540,891.46                | 105             | 105             | 1,621,500.00                      | 1,621,500.00                 | 1,715,427.72                | 10              | 10              | 11              | 106             | 106             |
| 2. SGK Devlet Primleri                       | 259,600.00                        | 259,600.00                   | 238,714.00                  | 92              | 92              | 287,100.00                        | 287,100.00                   | 273,988.09                  | 95              | 95              | 314,000.00                        | 314,000.00                   | 305,055.88                  | 9               | 9               | 11              | 97              | 97              |
| 3. Mal ve Hizmet Alımı                       | 1,367,000.00                      | 1,367,000.00                 | 7,136.00                    | 1               | 1               | 1,219,800.00                      | 1,219,800.00                 | 51,337.36                   | 4               | 4               | 191,000.00                        | 191,000.00                   | 55,624.81                   | -84             | -84             | 8               | 29              | 29              |
| 4. Faiz Giderleri                            | 0.00                              | 0.00                         | 0.00                        | 0               | 0               | 0.00                              | 0.00                         | 0.00                        | 0               | 0               | 0.00                              | 0.00                         | 0.00                        | 0               | 0               | 0               | 0               | 0               |
| 5. Cari Transferler                          | 0.00                              | 0.00                         | 0.00                        | 0               | 0               | 0.00                              | 0.00                         | 0.00                        | 0               | 0               | 0.00                              | 0.00                         | 0.00                        | 0               | 0               | 0               | 0               | 0               |
| 6. Sermaye Giderleri                         | 0.00                              | 0.00                         | 0.00                        | 0.0             | 0               | 0.00                              | 0.00                         | 0.00                        | 0.0             | 0               | 0.00                              | 0.00                         | 0.00                        | 0               | 0               | 0               | 0               | 0               |
| 7. Sermaye Transferleri                      | 0.00                              | 0.00                         | 0.00                        | 0               | 0               | 0.00                              | 0.00                         | 0.00                        | 0               | 0               | 0.00                              | 0.00                         | 0.00                        | 0               | 0               | 0               | 0               | 0               |
| 8. Borç verme                                | 0.00                              | 0.00                         | 0.00                        | 0               | 0               | 0.00                              | 0.00                         | 0.00                        | 0               | 0               | 0.00                              | 0.00                         | 0.00                        | 0               | 0               | 0               | 0               | 0               |
| <b>TOPLAM</b>                                | <b>2,982,300.00</b>               | <b>2,982,300.00</b>          | <b>1,467,384.25</b>         | <b>49</b>       | <b>49</b>       | <b>2,978,200.00</b>               | <b>2,978,200.00</b>          | <b>1,866,216.91</b>         | <b>63</b>       | <b>63</b>       | <b>2,126,500.00</b>               | <b>2,126,500.00</b>          | <b>2,076,108.41</b>         | <b>-29</b>      | <b>-29</b>      | <b>11</b>       | <b>98</b>       | <b>98</b>       |



**IV. KURUMSAL KABİLİYET ve KAPASİTENİN DEĞERLENDİRİLMESİ**

**EKLER**

**PARK VE BAĞÇELER MÜDÜRLÜĞÜ BİRİM BÜTÇE PERFORMANSI**

| GİDERLER<br>(Ekonomik<br>Kodlama<br>I.Düzye) | 2011 Yılı                         |                              |                             |                 |                 | 2012 Yılı                         |                              |                             |                 |                 | 2013 Yılı                         |                              |                             |                  |                 |                |                 |                 |
|--|-----------------------------------|------------------------------|-----------------------------|-----------------|-----------------|-----------------------------------|------------------------------|-----------------------------|-----------------|-----------------|-----------------------------------|------------------------------|-----------------------------|------------------|-----------------|----------------|-----------------|-----------------|
|  | Birim<br>Bütçe<br>Teklifi<br>(A1) | Bütçe<br>Kararnamesi<br>(B1) | Yıl Sonu<br>Harcama<br>(C1) | C1<br>A1<br>(%) | C1<br>B1<br>(%) | Birim<br>Bütçe<br>Teklifi<br>(A1) | Bütçe<br>Kararnamesi<br>(B1) | Yıl Sonu<br>Harcama<br>(C1) | C1<br>A1<br>(%) | C1<br>B1<br>(%) | Birim<br>Bütçe<br>Teklifi<br>(A2) | Bütçe<br>Kararnamesi<br>(B2) | Yıl Sonu<br>Harcama<br>(C2) | A2/<br>A1<br>(%) | B2<br>B1<br>(%) | C<br>C1<br>(%) | C2<br>A2<br>(%) | C2<br>B2<br>(%) |
| 1. Personel<br>Giderleri                     | 1,225,500                         | 1,225,500                    | 1,133,054                   | 92              | 92              | 1,405,000                         | 1,405,000                    | 1,288,024                   | 92              | 92              | 1,487,500                         | 1,487,500                    | 1,476,616                   | 6                | 6               | 15             | 99              | 99              |
| 2. SGK<br>Devlet<br>Primleri                 | 254,400                           | 254,400                      | 226,855                     | 89              | 89              | 284,650                           | 284,650                      | 260,494                     | 92              | 92              | 332,000                           | 332,000                      | 306,613                     | 17               | 17              | 18             | 92              | 92              |
| 3. Mal ve<br>Hizmet<br>Alımı                 | 12,162,000                        | 12,162,000                   | 12,737,476                  | 105             | 105             | 7,652,500                         | 7,652,500                    | 7,422,914                   | 97              | 97              | 11,635,000                        | 11,635,000                   | 11,015,023                  | 52               | 52              | 48             | 95              | 95              |
| 4. Faiz<br>Giderleri                         |                                   |                              |                             | 0               | 0               |                                   |                              |                             | 0               | 0               |                                   |                              |                             | 0                | 0               | 0              | 0               | 0               |
| 5. Cari<br>Transferler                       |                                   |                              |                             | 0               | 0               |                                   |                              |                             | 0               | 0               |                                   |                              |                             | 0                | 0               | 0              | 0               | 0               |
| 6. Sermaye<br>Giderleri                      |                                   |                              | 82,336                      | 0.0             | 0               | 9,800,000                         | 9,800,000                    | 10,406,170                  | 106             | 109             | 6,700,000                         | 6,700,000                    | 9,282,349                   | -32              | -32             | -11            | 139             | 139             |
| 7. Sermaye<br>Transferleri                   |                                   |                              |                             | 0               | 0               |                                   |                              |                             | 0               | 0               |                                   |                              |                             | 0                | 0               | 0              | 0               | 0               |
| 8. Borç<br>verme                             |                                   |                              |                             | 0               | 0               |                                   |                              |                             | 0               | 0               |                                   |                              |                             | 0                | 0               | 0              | 0               | 0               |
| <b>TOPLAM</b>                                | <b>13,641,900</b>                 | <b>13,641,900</b>            | <b>14,179,721</b>           | <b>104</b>      | <b>104</b>      | <b>19,142,150</b>                 | <b>19,142,150</b>            | <b>19,377,601.89</b>        | <b>0</b>        | <b>100</b>      | <b>20,154,500</b>                 | <b>20,154,500</b>            | <b>22,080,601</b>           | <b>5</b>         | <b>5</b>        | <b>14</b>      | <b>110</b>      | <b>110</b>      |

**I. GENEL BİLGİLER****II. AMAÇ ve HEDEFLER****III. FAALİYETE İLİŞKİN BİLGİ ve DEĞERLENDİRMELER****İNSAN KAYNAKLARI VE EĞİTİM MÜDÜRLÜĞÜ BİRİM BÜTÇE PERFORMANSI**

| GİDERLER<br>(Ekonomik<br>Kodlama<br>I.Düzey) | 2011 Yılı                         |                              |                             |                 |                 | 2012 Yılı                         |                              |                             |                 |                 | 2013 Yılı                         |                              |                             |                 |                 |                 |                 |                 |
|--|-----------------------------------|------------------------------|-----------------------------|-----------------|-----------------|-----------------------------------|------------------------------|-----------------------------|-----------------|-----------------|-----------------------------------|------------------------------|-----------------------------|-----------------|-----------------|-----------------|-----------------|-----------------|
|  | Birim<br>Bütçe<br>Teklifi<br>(A1) | Bütçe<br>Kararnamesi<br>(B1) | Yıl Sonu<br>Harcama<br>(C1) | C1<br>A1<br>(%) | C1<br>B1<br>(%) | Birim<br>Bütçe<br>Teklifi<br>(A1) | Bütçe<br>Kararnamesi<br>(B1) | Yıl Sonu<br>Harcama<br>(C1) | C1<br>A1<br>(%) | C1<br>B1<br>(%) | Birim<br>Bütçe<br>Teklifi<br>(A2) | Bütçe<br>Kararnamesi<br>(B2) | Yıl Sonu<br>Harcama<br>(C2) | A2<br>A1<br>(%) | B2<br>B1<br>(%) | C2<br>C1<br>(%) | C2<br>A2<br>(%) | C2<br>B2<br>(%) |
| 1. Personel Giderleri                        | 442,700.00                        | 442,700.00                   | 260,707.63                  | 58.89           | 58.89           | 407,300.00                        | 407,300.00                   | 261,163.16                  | 64.12           | 64.12           | 390,000.00                        | 390,000.00                   | 263,268.42                  | -4.25           | -4.25           | 0.81            | 67.50           | 67.50           |
| 2. SGK Devlet Primleri                       | 76,800.00                         | 76,800.00                    | 42,316.09                   | 55.10           | 55.10           | 61,000.00                         | 61,000.00                    | 46,606.36                   | 76.40           | 76.40           | 59,300.00                         | 59,300.00                    | 44,148.72                   | -2.79           | -2.79           | -5.27           | 74.45           | 74.45           |
| 3. Mal ve Hizmet Alımı                       | 600,000.00                        | 600,000.00                   | 83,903.48                   | 13.98           | 13.98           | 261,000.00                        | 261,000.00                   | 41,343.74                   | 15.84           | 15.84           | 164,000.00                        | 164,000.00                   | 40,855.13                   | -37.16          | -37.16          | -1.18           | 24.91           | 24.91           |
| 4. Faiz Giderleri                            | 0.00                              | 0.00                         | 0.00                        | 0.00            | 0.00            | 0.00                              | 0.00                         | 0.00                        | 0.00            | 0.00            | 0.00                              | 0.00                         | 0.00                        | 0.00            | 0.00            | 0.00            | 0.00            | 0.00            |
| 5. Cari Transferler                          | 5,000.00                          | 5,000.00                     | 5,804.82                    | 0.00            | 0.00            | 20,000.00                         | 20,000.00                    | 8,405.17                    | 0.00            | 0.00            | 15,000.00                         | 15,000.00                    | 8,057.04                    | 0.00            | 0.00            | 0.00            | 0.00            | 0.00            |
| 6. Sermaye Giderleri                         | 0.00                              | 0.00                         | 0.00                        | 0.00            | 0.00            | 0.00                              | 0.00                         | 0.00                        | 0.00            | 0.00            | 0.00                              | 0.00                         | 0.00                        | 0.00            | 0.00            | 0.00            | 0.00            | 0.00            |
| 7. Sermaye Transferleri                      | 0.00                              | 0.00                         | 0.00                        | 0.00            | 0.00            | 0.00                              | 0.00                         | 0.00                        | 0.00            | 0.00            | 0.00                              | 0.00                         | 0.00                        | 0.00            | 0.00            | 0.00            | 0.00            | 0.00            |
| 8. Borç verme                                | 0.00                              | 0.00                         | 0.00                        | 0.00            | 0.00            | 0.00                              | 0.00                         | 0.00                        | 0.00            | 0.00            | 0.00                              | 0.00                         | 0.00                        | 0.00            | 0.00            | 0.00            | 0.00            | 0.00            |
| <b>TOPLAM</b>                                | <b>1,124,500.00</b>               | <b>1,124,500.00</b>          | <b>392,732.02</b>           | <b>34.93</b>    | <b>34.93</b>    | <b>749,300.00</b>                 | <b>749,300.00</b>            | <b>357,518.43</b>           | <b>47.71</b>    | <b>47.71</b>    | <b>628,300.00</b>                 | <b>628,300.00</b>            | <b>356,329.31</b>           | <b>-16.15</b>   | <b>-16.15</b>   | <b>-0.33</b>    | <b>56.71</b>    | <b>56.71</b>    |



## IV. KURUMSAL KABİLİYET ve KAPASİTENİN DEĞERLENDİRİLMESİ

EKLER

### KÜLTÜR VE SOSYAL İŞLER MÜDÜRLÜĞÜ BİRİM BÜTÇE PERFORMANSI

| GİDERLER<br>(Ekonomik<br>Kodlama<br>I.Düzye) | 2011 Yılı                        |                             |                            |               |               | 2012 Yılı                         |                              |                             |                 |                 | 2013 Yılı                         |                              |                             |                 |                 |                 |                 |                 |
|--|----------------------------------|-----------------------------|----------------------------|---------------|---------------|-----------------------------------|------------------------------|-----------------------------|-----------------|-----------------|-----------------------------------|------------------------------|-----------------------------|-----------------|-----------------|-----------------|-----------------|-----------------|
|  | Birim<br>Bütçe<br>Teklifi<br>(A) | Bütçe<br>Kararnamesi<br>(B) | Yıl Sonu<br>Harcama<br>(C) | C<br>A<br>(%) | C<br>B<br>(%) | Birim<br>Bütçe<br>Teklifi<br>(A1) | Bütçe<br>Kararnamesi<br>(B1) | Yıl Sonu<br>Harcama<br>(C1) | C1<br>A1<br>(%) | C1<br>B1<br>(%) | Birim<br>Bütçe<br>Teklifi<br>(A2) | Bütçe<br>Kararnamesi<br>(B2) | Yıl Sonu<br>Harcama<br>(C2) | A2<br>A1<br>(%) | B2<br>B1<br>(%) | C2<br>C1<br>(%) | C2<br>A2<br>(%) | C2<br>B2<br>(%) |
| 1. Personel Giderleri                        | 332,000.00                       | 332,000.00                  | 222,127.90                 | 67            | 67            | 336,900.00                        | 336,900.00                   | 429,774.01                  | 128             | 128             | 599,800.00                        | 599,800.00                   | 603,505.42                  | 78              | 78              | 40              | 101             | 101             |
| 2. SGK Devlet Primleri                       | 62,000.00                        | 62,000.00                   | 41,050.19                  | 66            | 66            | 62,850.00                         | 62,850.00                    | 72,350.00                   | 115             | 115             | 102,000.00                        | 102,000.00                   | 102,737.57                  | 62              | 62              | 42              | 101             | 101             |
| 3. Mal ve Hizmet Alımı                       | 3,127,000.00                     | 3,127,000.00                | 2,763,080.95               | 88            | 88            | 8,423,000.00                      | 8,423,000.00                 | 3,969,419.75                | 47              | 47              | 4,235,000.00                      | 4,235,000.00                 | 2,940,060.60                | -50             | -50             | -26             | 69              | 69              |
| 4. Faiz Giderleri                            | 0.00                             | 0.00                        | 0.00                       | 0             | 0             | 0.00                              | 0.00                         | 0.00                        | 0               | 0               | 0.00                              | 0.00                         | 0.00                        | 0               | 0               | 0               | 0               | 0               |
| 5. Cari Transferler                          | 0.00                             | 0.00                        | 0.00                       | 0             | 0             | 30,000.00                         | 30,000.00                    | 0.00                        | 0               | 0               | 0.00                              | 0.00                         | 50,000.00                   | -100            | -100            | 0               | 0               | 0               |
| 6. Sermaye Giderleri                         | 1,250,000.00                     | 1,250,000.00                | 389,103.80                 | 31            | 31            | 2,750,000.00                      | 2,750,000.00                 | 319,969.78                  | 12              | 12              | 125,000.00                        | 125,000.00                   | 165,489.86                  | -95             | -95             | -48             | 0               | 0               |
| 7. Sermaye Transferleri                      | 0.00                             | 0.00                        | 0.00                       | 0             | 0             | 0.00                              | 0.00                         | 0.00                        | 0               | 0               | 0.00                              | 0.00                         | 0.00                        | 0               | 0               | 0               | 0               | 0               |
| 8. Borç verme                                | 0.00                             | 0.00                        | 0.00                       | 0             | 0             | 0.00                              | 0.00                         | 0.00                        | 0               | 0               | 0.00                              | 0.00                         | 0.00                        | 0               | 0               | 0               | 0               | 0               |
| <b>TOPLAM</b>                                | <b>4,771,000.00</b>              | <b>4,771,000.00</b>         | <b>3,415,362.84</b>        | <b>72</b>     | <b>72</b>     | <b>11,602,750.00</b>              | <b>11,602,750.00</b>         | <b>4,791,513.54</b>         | <b>41</b>       | <b>41</b>       | <b>5,061,800.00</b>               | <b>5,061,800.00</b>          | <b>3,861,793.45</b>         | <b>-56</b>      | <b>-56</b>      | <b>-19</b>      | <b>76</b>       | <b>76</b>       |

**I. GENEL BİLGİLER****II. AMAÇ ve HEDEFLER****III. FAALİYETE İLİŞKİN BİLGİ ve DEĞERLENDİRMELER****SOSYAL YARDIM İŞLERİ MÜDÜRLÜĞÜ BİRİM BÜTÇE PERFORMANSI**

| GİDERLER<br>(Ekonomik<br>Kodlama<br>I.Düzyey) | 2011Yılı                          |                              |                             |                 |                 | 2012 Yılı                         |                              |                             |                 |                 | 2013 Yılı                         |                              |                             |                 |                 |                 |                 |                 |
|---|-----------------------------------|------------------------------|-----------------------------|-----------------|-----------------|-----------------------------------|------------------------------|-----------------------------|-----------------|-----------------|-----------------------------------|------------------------------|-----------------------------|-----------------|-----------------|-----------------|-----------------|-----------------|
|   | Birim<br>Bütçe<br>Teklifi<br>(A1) | Bütçe<br>Kararnamesi<br>(B1) | Yıl Sonu<br>Harcama<br>(C1) | C1<br>A1<br>(%) | C1<br>B1<br>(%) | Birim<br>Bütçe<br>Teklifi<br>(A1) | Bütçe<br>Kararnamesi<br>(B1) | Yıl Sonu<br>Harcama<br>(C1) | C1<br>A1<br>(%) | C1<br>B1<br>(%) | Birim<br>Bütçe<br>Teklifi<br>(A2) | Bütçe<br>Kararnamesi<br>(B2) | Yıl Sonu<br>Harcama<br>(C2) | A2<br>A1<br>(%) | B2<br>B1<br>(%) | C2<br>C1<br>(%) | C2<br>A2<br>(%) | C2<br>B2<br>(%) |
| 1. Personel Giderleri                         | 1,072,000.00                      | 1,072,000.00                 | 741,149.38                  | 69              | 69              | 940,200.00                        | 940,200.00                   | 729,467.41                  | 78              | 78              | 953,200.00                        | 953,200.00                   | 626,857.40                  | 1               | 1               | -14             | 66              | 66              |
| 2. SGK Devlet Primleri                        | 221,000.00                        | 221,000.00                   | 136,779.91                  | 62              | 62              | 177,700.00                        | 177,700.00                   | 123,447.85                  | 69              | 69              | 182,000.00                        | 182,000.00                   | 95,735.48                   | 2               | 2               | -22             | 53              | 53              |
| 3. Mal ve Hizmet Alımı                        | 854,000.00                        | 854,000.00                   | 882,727.85                  | 103             | 103             | 1,739,500.00                      | 1,739,500.00                 | 1,687,515.46                | 97              | 97              | 1,115,500.00                      | 1,115,500.00                 | 1,010,260.79                | -36             | -36             | -40             | 91              | 91              |
| 4. Faiz Giderleri                             |                                   |                              |                             | 0               | 0               |                                   |                              |                             | 0               | 0               |                                   |                              |                             | 0               | 0               | 0               | 0               | 0               |
| 5. Cari Transferler                           | 1,000,000                         | 1,000,000                    | 776,428.36                  | 0               | 0               | 167,000.00                        | 167,000.00                   | 44,091.20                   | 0               | 0               | 700,000.00                        | 700,000.00                   | 661,943.20                  | 0               | 0               | 0               | 0               | 0               |
| 6. Sermaye Giderleri                          |                                   |                              |                             | 0               | 0               |                                   |                              |                             | 0               | 0               |                                   |                              |                             | 0               | 0               | 0               | 0               | 0               |
| 7. Sermaye Transferleri                       |                                   |                              |                             | 0               | 0               |                                   |                              |                             | 0               | 0               |                                   |                              |                             | 0               | 0               | 0               | 0               | 0               |
| 8. Borç verme                                 |                                   |                              |                             | 0               | 0               |                                   |                              |                             | 0               | 0               |                                   |                              |                             | 0               | 0               | 0               | 0               | 0               |
| TOPLAM  | 3,147,600.00                      | 3,147,600.00                 | 2,537,085.50                | 81              | 81              | 3,024,400.00                      | 3,024,400.00                 | 2,584,521.92                | 85              | 85              | 2,950,700.00                      | 2,950,700.00                 | 2,394,796.87                | -2              | -2              | -7              | 81              | 81              |



## IV. KURUMSAL KABİLİYET ve KAPASİTENİN DEĞERLENDİRİLMESİ

### EKLER

#### 2- Mali Denetim sonuçları

2013 Yılı ile ilgili olarak denetime tabi tutulmadığımızdan, 2013 yılında yapılan denetimin Layiha sonuçlarında belirtilen hususlar doğrultusunda eksikler tamamlanmıştır.



## I. GENEL BİLGİLER

## II. AMAÇ ve HEDEFLER

## III. FAALİYETE İLİŞKİN BİLGİ ve DEĞERLENDİRMELER

### B- Performans Bilgileri Faaliyet ve Proje Bilgileri

#### A- Kurumsal Gelişim Çalışmaları İle İlgili Faaliyetler

**1. İnsan Kaynaklarının Geliştirilmesi:** İnsan kaynaklarının geliştirilmesi amacıyla çalışan başına ortalama yılda 10 Adam /saat eğitim verilecektir. Her yıl birimlerden eğitim talepleri alınacak ve yıllık eğitim programı hazırlanacaktır. Yeni işe girenlere oryantasyon eğitimi verilecektir.

##### Hizmet İçi Eğitim

- > Hizmet İçi Eğitim Talep Anketi
- > Hizmet İçi Eğitim Planlaması
- > Hizmet İçi Eğitim Yapılması

##### Çalışanların Karar ve Uygulamalara Katılımı

- > Öneri-ödül Sisteminin Uygulanması
- > Personel Oneri Anketi
- > Yıllık Değerlendirme Anketi

##### Çalışanların Motivasyonlarının Artırılması

- > Personel Değerlendirme Anketi
- > Personelin Özel Günlerinin Takibi ve Başkanlıkça Kutlanması
- > Sosyal Etkinlik Düzenlenmesi

##### Mesleki Panel, Seminer, Fuar ve Benzeri Etkinliklere Katılım

- > Fuarlara Katılım
- > Seminerlere Katılım
- > Periyodik Toplantılar
- > Başkan ve Başkan Yardımcıları Toplantıları
- > Başkanın Müdürlerle Toplantıları
- > Başkan Yardımcılarının Bağlı Müdürlerle Toplantıları
- > Müdürlerin Personelleri İle Toplantıları
- > Genel Değerlendirme Toplantıları
- > İtranet Kullanımının Artırılması
- > Birimlerim İtranet Kullanımının Artırılması

**2. Halkla İlişkilerin Geliştirilmesi:** Belediye ile vatandaş arasında iletişimin güçlendirilmesinin sağlanması esastır. Zira belediyeler, devletin vatandaşa en yakın kurumlarıdır. Bu sebeple vatandaşlar diğer devlet kurumlarına kıyasla belediyelerle daha yakından ilgilenmekte, hesap sormakta, kararları etkileme çabaları sergilemektedir. Bu açıdan belediyeler demokratik kültürün gelişimine katkı sağladıkları gibi; aynı zamanda vatandaşların şikâyet ve talepleri ile daha yakından ilgilendiklerinden, toplumsal barışın gelişmesine de katkı sağlamaktadırlar. Belediyelerimiz, bürokratik duvarlar arkasında hizmet üreten değil, halkı birlikte daha iyiye, daha

güzele ulaşma gayreti içerisinde olan kurumlar olmalıdır.

Başta hizmet masası uygulamaları olmak üzere halkın bilgilendirilmesi, halkla ilişkilerin geliştirilmesi için gereken çalışmalar hassasiyetle uygulanmalıdır.

Şikâyet-Talep Takip Sisteminin Geliştirilmesi

Beyaz Masa Personel Eğitimi

Şikâyet ve Taleplere Geri Dönülmesi/ Geri Dönüş Süresi gün

Belediye Karar ve Uygulamalara Halkın Katılımının Artırılması

- > Kent Konseyi
- > Muhtarlarla Toplantı
- > Mahalle Ziyaretleri
- > Kamuoyu Araştırması
- > Çocuk Meclisleri
- > Gençlik Meclisleri
- > Kadın Meclisleri
- > Yaşlılar Meclisi
- > Gönüllü Çalışmaların Teşvik Edilmesi
- > Gönüllü Çalışma Yönergesinin Hazırlanması
- > Gönüllüler Yemeği

**3. Çalışma mekânlarının iyileştirilmesi:** Çalışanların hizmetlerini etkin ve verimli bir şekilde yapabilmeleri için çalışma mekanları ile ilgili konfor önem arz etmektedir. Bu bağlamda çalışma mekanlarını havalandırma temizlik aydınlatma vb çalışmalara özen gösterilerek hizmet verenlerin daha modern ve sağlıklı ortamlarda vatandaşa hizmet verilmesi sağlanacaktır.

Belediye Hizmet Binalarında Hijyenin Sağlanması

- > Belediye Binalarının Temizliği İhalesi
- > Belediye Bina Temizlik Kontrolleri
- > Klima Kontrolleri, Bakım ve Onarım Sözleşmesi
- > Belediye Hizmet Binaları ve Tesislerine Güvenlik Önlemleri Alınması (Hizmet Alımı)

Belediye Hizmet Binalarında Isıtma-Soğutma Sistemlerinin Geliştirilmesi

- > Klima Kontrolleri
- > Asansör bakım

**4. Denetim çalışmalarının geliştirilmesi:** Belediye çalışmalarının kanunlara, stratejik plan ve performans programına uygunluğu, etkin ve verimli çalışma sağlanması için İç Kontrol Eylem Planı yapılacak ve uygulanacaktır, yine ISO 9001 Kalite Yönetim sisteminin geliştirilmesi ve etkin bir şekilde uygulanabilmesi için gerekli eğitimler verilecek, sistem dökümanları hazırlanacak, iç ve dış tetkikler yapılacaktır. İç Kontrol Sisteminin Kurulması



## IV. KURUMSAL KABİLİYET ve KAPASİTENİN DEĞERLENDİRİLMESİ

### EKLER

- > İç Kontrol Eylem Planı Hazırlanması
- > İç Kontrol Eylem Planı Birimler Bilgilendirme Toplantıları
- > İç Kontrollerin Yapılması Kontrol Sayısı
- > İç Kontrol Sonuç Raporu Hazırlanması
- Kalite İç Tetkik Çalışmaları Yapılması
  - > ISO 9001 İç Tetkik Planı Yapılması
  - > İç Tetkik Yapılması
  - > İç Tetkik Sonuç Raporu Hazırlanması

**5. Mali Yapının Geliştirilmesi:** Beylikdüzü'nde yaşanan vatandaşa daha iyi hizmet sunabilmek için belediyemizin mali imkânlarının genişletilmesi, belediye harcamalarında tasarrufa riayet edilmesi gerekmektedir. Bu kapsamda mükellef tespiti, beyanlarda niteliksel ve niceliksel kayıpların giderilmesi, tahsilât kayıplarının azaltılması, yeni gelir kaynaklarının oluşturulması için çalışmalara öncelik verilmelidir.

Tahakkuk Artışı Sağlanması

- > Mükellef Taraması Yapılması
- > Emlak Bildirim Kayıtlarının Kent Bilgi Sistemi Verileri ile eşleştirerek Hatalı Bildirimleri Tespit Edip Tarh, Tahakkuk ve Terkin İşlemi Yapmak
- > Yol katılım bedeli

Tahsilât Oranlarının Artırılması

- > Ödeme Emirleri Gönderilmesi
- > İcra Takibi Yapılması

Tasarruf Tedbirleri Uygulanması

- > Araç Alım İhalesi Dışındaki İhalelerde Araç Tedarikinin Önlenmesi

**6. Bilişim altyapısının ve kullanımının geliştirilmesi:**

Vatandaşın belediyeden hizmet ve beklentilerine daha kısa sürede ve sağlıklı bilgi sunabilmek bilişim alt yapısının iyi oluşturulmasından geçer. Bu bağlamda hizmetin etkin ve verimli sunulabilmesi açısından gereksinme duyulan donanım ve yazılım taleplerinin uygun görülenleri tedarik edilecek ve bunların etkin kullanımı için eğitimler verilecektir.

- > Bilişim Donanımının Güçlendirilmesi
- > Donanım Tedariki İhtiyaçların Değerlendirilmesi
- > Bilişim Yazılımının Geliştirilmesi
- > Yazılım İhtiyacının Karşlanması
- > Yazılım Bakım Sözleşmesi

## B- Kentsel Gelişim Çalışmaları İle İlgili Faaliyetler

### 1. Kentsel altyapı ve ulaşım sisteminin geliştirilmesi:

Bir kentin en önemli gelişmişlik göstergesi altyapıdır. Çünkü altyapısı yetersiz olan kentlerin ekonomik, kültürel, sosyal ve yerel demokrasi açısından gelişimi mümkün değildir. Belediyelerin asli görevlerinin en önemlilerinden biride altyapı çalışmalarıdır. Beylikdüzü Belediyesi, İstanbul Büyükşehir

Belediyesi'ne bağlı bir ilçe belediyesi olduğu için altyapı çalışmalarında Büyükşehir'le koordinasyon çok önemlidir. Ayrıca elektrik, haberleşme gibi altyapı yatırımları merkezi idarece yapıldığından bu kurumlarla koordinasyon önem arz etmektedir. SWOT analizinde görüldüğü gibi ilçemizin altyapısı önemli oranda tamamlanmış olmakla birlikte kısmi eksikliklerinin giderilmesi ile mevcutların bakım ve onarımı çalışmaları rutin biçimde yapılmalı ama kent altyapı kalitesinin artırılmasına önem verilmelidir.

Yol Ağının Geliştirilmesi

- > Yeni Yol Açılması
- > Yol Genişletme
- > Asfalt Kaplama
- > Taş Kaplama
- > Tamir-Bakım-Yama
- > Yağmur Suyu Şebekesinin Geliştirilmesi
- > Yağmur Suyu Şebeke Yapımı
- > Izgara Temizliği
- > Kaldırım-Tretuvar Çalışması
- > Kaldırım-Tretuvar Yapımı
- > Kaldırım-Tretuvar Tamiri

**2. Planlı-imarlı yapılaşmanın artırılması:** Bir kentin gelişiminin en önemli şartlarından birisi imar planlarının bulunmasıdır. Fakat imar planlarının kendisinden beklenen misyonu yerine getirebilmesi için uygulanabilir olmaları gerekmektedir. SWOT analizinde de görüldüğü gibi Beylikdüzü coğrafi bölgesinin, yapılaşmaya açık olması ( Suistimale Açık Olması ), sanayi atıklarının derelere atılması ülkemizde uzun yıllardır yaşanan göçten etkilenen yerleşim alanları arasında olması Bu baskının kentte planlara aykırı yapılaşmaya meydan vermemesi için planlı-imarlı yapılaşmanın artırılması gerekmektedir . Beylikdüzü'nün planlı ve imara uygun yapılaşmasının sağlanabilmesi için kentsel dönüşüm, kentsel tasarım ve denetim çalışmalarına önem verilmesi gerekmektedir.

Kentsel Dönüşüm Çalışmaları Yapılması  
Konutların İçerisinde Bulunan Gayri Sıhhi Müesseselerin Konut Bölgesi Dışına Çıkarılması

**3. Rekreasyon Alanlarının Geliştirilmesi:** Bir kentin gelişiminde en etkin olan hususlardan birisi de rekreasyon alanlarıdır. İnsanlar temel kentsel ihtiyaçların yanı sıra doğa ile iç içe yaşayabilecekleri, dinlenebilecekleri, spor yapabilecekleri, aile ve arkadaşları ile sakin ve doğa ile iç içe vakit geçirebilecekleri alanlar talep etmektedir. Mevcut kentsel donatı alanlarının artırılması kadar bu alanların fonksiyonel olarak geliştirilmesi de büyük önem arz etmektedir.

## I. GENEL BİLGİLER

## II. AMAÇ ve HEDEFLER

## III. FAALİYETE İLİŞKİN BİLGİ ve DEĞERLENDİRMELER

Rekreasyon Alanlarının Artırılması

- > Yeni Park Yapımı
- > Spor Alanı Düzenlemesi
- > Çocuk Oyun Grubu

Rekreasyon Alanlarının Bakım ve Onarımı

- > Rekreasyon Alanları Büyük Tamir Ve Bakım Çalışması

Rekreasyon Alanlarının Temizliği

- > Rekreasyon Alanları Temizliği

Ağaç-Fidan Dikimi

- > Ağaç-Fidan Dikimi

### C- Toplumsal Gelişim Çalışmaları İle İlgili Faaliyetler

**1. Toplumsal Dayanışmanın Artırılması:** Belediyelerin görevi yerel halkın yerel ve ortak nitelikli ihtiyaçlarını karşılamaktır. Yerel halkın ihtiyaçları arasında sosyal konular da önemli bir husustur. Türkiye Cumhuriyeti, Anayasası'nda da belirtildiği üzere bir sosyal hukuk devletidir (1982 AY., md. 2). Anayasamız devleti ekonomik ve sosyal hayatı yönlendirme görevi ile sorumlu tutmuştur. Devlet denilen organizmanın yerel ölçekte örgütlenmesi olan belediyelerin de sosyal politikalar belirlemeleri, planlama faaliyetlerinin sosyal sorunlar ve çözümlerini de kapsamaları gerekmektedir. Kaldı ki Beylikdüzü'nde yaşayan vatandaşların sosyo-ekonomik yönden zayıf olması Beylikdüzü Belediyesi açısından sosyal belediyecilik faaliyetlerinin önemini daha da artırmaktadır.

Sosyal Güçsüzlere Yardım Yapılması

- > Sıcak Yemek Yardımı
- > Kuru Gıda Yardımı
- > Giyecek Yardımı
- > Engellilere Araç Gereç, Protez ve Cihaz Desteği Sağlamak

Bilinçlendirme-Eğitim Çalışmaları

- > Anne-Baba Çocuk Eğitimi

**2. Toplum Sağlığının Korunması:** İlçemizdeki gıda satışı yapılan işyerlerinin tamamı denetleneyecektir. Açıklama: İlçemiz halkının sağlığı açısından okul, resmi daire, cami gibi ortak kullanımdaki kamusal yapılarda temizlik ve ilaçlama çalışmaları yapılacaktır. Sürdürülebilir ve sağlıklı kentleşme için çevreye duyarlı bir yönetim anlayışının geliştirilmesi gereklidir. Çevre ile ilgili yetki ve sorumluluk genel olarak Büyükşehir Belediyesi'nde ise de, ilçe belediyelerine de bu alanda önemli sorumluluklar düşmektedir. Bu sorumlulukların yerine getirilebilmesi için başta Büyükşehir olmak üzere ilgili kurumlarla koordinasyonun sağlanması yolu ile etkin bir çevre politikasının izlenmesi gerekmektedir. Ayrıca evsel atıkların toplanması, sokakların

süpürülmesi gibi birçok temizlik faaliyeti de belediyenin temel görevleri arasında yer almaktadır.

Vektörel Mücadele Çalışmaları

- > Karasinek, Kurban Alanları ve Çöp Konteynırlarının
- > Dezenfeksiyonu

Gıda Satış Yerlerinin Denetimi

- > Gıda Satış Yapan İşyeri Denetimi
- > Gayri sıhhi İşyeri Denetimi

Koruyucu Halk Sağlığı

- > Ağız ve Diş Sağlığı Tedavi, Bakım, Reçetelendirme, Eğitim ve Bilgilendirme

Hasta Nakillerinin Yapılması

**3. Kültürel Hayatın Zenginleştirilmesi:** Kent yalnızca, günümüz insanına daha büyük bir oranda iş ve yerleşim olanakları sunan bir yer değildir, aynı zamanda dünyanın en uzak yerlerini kendine çeken, türlü bölgeleri, insanları ve etkinlikleri bir düzene göre biçimlendiren, ekonomik, siyasal ve kültürel yaşamın öncüsü ve denetleyicisi konumunda olan bir merkezdir. Avrupa Kentsel Şartı'nda yerel yönetimlerin, "kentnin kültürel geleneği ve kent halkının kültürel özellikleri ışığında bir kültür politikası oluşturma ve uygulama" gereğinden bahsedilmektedir. 5393 sayılı Belediye Kanunu'nun 14. maddesine göre de kültür ve sanat faaliyetleri belediyelerin görevleri arasında yer almaktadır.

Kültürel Etkinlikler

- > Panel-Konferans Vb Düzenlenmesi
- > Önemli Gün Ve Gece Düzenlemeleri
- > Geziler

Kültürel Yayınlar

- > Dergi-Broşür Yayını

Kurslar

- > Hobi Kursları

**4. İlçe Ekonomi ve Ticaretinin Geliştirilmesi:** 5393 sayılı Belediye Kanunu'nun 14. maddesinde belediyelerin görev ve yetkileri sayılırken "kent ekonomisi ve ticaretinin geliştirilmesi" de belirtilmektedir. Beylikdüzü Belediyesi açısından kent ekonomisinin geliştirilmesi çalışmalarını artırmak gerekmektedir.

- > İşportacılarla Mücadele

Kaldırım İşgallerinin Önlenmesi

İşyeri Ruhsat Denetimi

- > Ruhsat Komisyonu İşlemleri
- > İşyeri Denetimi



**5. Toplumsal Güvenliğin Sağlanması:** Beylikdüzü'nde yaşayan vatandaşların çevrede başıboş dolaşan hayvanlara karşı güvenliğinin sağlanması amacıyla önlem alınmalıdır. Başıboş hayvanlar için hayvan barınağı yaparak bu hayvanları korumaya alması gerekmektedir. Hayvanları küpeleme ve kısırlaştırma çalışmaları yapması ve vatandaşları da bu konuda bilgilendirici broşürler hazırlanarak vatandaşa dağıtması görevleri arasında yer almaktadır. Toplumsal güvenliğin sağlanması sırasında hassasiyetinin ilçe sakinlerince önemsenmesi için STK ve eğitim kurumları ile işbirliği içinde bilinçlendirme çalışmalarının yapılması gereklidir.

Basıboş Hayvanlara Yönelik Önlemler

- > Başıboş Hayvan Toplanması
- > Başıboş Hayvan Kısırlaştırılması
- > Başıboş Hayvan Aşılması
- > Başıboş Hayvan Tedavisi
- > Sahipli ve Sahipsiz Hayvanların Kayıt Altına Alınması
- > Ek Avlu Yapımı Projesi

**6. Çevrenin korunması:** Sürdürülebilir ve sağlıklı kentleşme için çevreye duyarlı bir yönetim anlayışının geliştirilmesi gereklidir. Çevre ile ilgili yetki ve sorumluluk genel olarak Büyükşehir Belediyesi'nde ise de, ilçe belediyelerine de bu alanda önemli sorumluluklar düşmektedir. Bu sorumlulukların yerine getirilebilmesi için başta Büyükşehir olmak üzere ilgili kurumlarla koordinasyonun sağlanması yolu ile etkin bir çevre politikasının izlenmesi gerekmektedir. Ayrıca evsel atıkların toplanması, sokakların süpürülmesi gibi birçok temizlik faaliyeti de belediyenin temel görevleri arasında yer almaktadır. Çevre hassasiyetinin ilçe sakinlerince önemsenmesi için STK ve eğitim kurumları ile işbirliği içinde bilinçlendirme çalışmalarının yapılması gereklidir.

Çevre Bilincinin Geliştirilmesi

Çevre Haftası Etkinlikleri Düzenlenmesi

Denetim Çalışmaları

- > Gürültü Denetimi (Şikâyet Üzerine)
- > Katı Atık Denetimi (Rutin Denetim Ve Şikâyet Üzerine Denetim)
- > Görüntü Kirliliği Denetimi (Şikâyet Üzerine)
- > İşyeri Rutin Denetimi

**7. Kent Temizliğinin Sağlanması:** Evsel atıkların toplanması, sokakların süpürülmesi gibi birçok temizlik faaliyeti de belediyenin temel görevleri arasında yer almaktadır. Temizlik bir kentin aynasıdır. Kent temizliğinin ile ilgili çalışmaların etkin bir şekilde yönetimi o kentin çehresini değiştirir. Çevre ile ilgili yetki ve sorumluluk genel olarak Büyükşehir Belediyesi'nde

ise de, ilçe belediyelerinin kendi ilçe sınırları içinde evsel atık toplama, yıkama, temizleme ve çöp toplama çalışmalarının rutin olarak sürdürmeleri gerekmektedir. İlçe halkının sağlığı açısından okul, resmi daire, cami gibi ortak kullanımındaki kamusal yapılarda temizlik ve ilaçlama çalışmalarının kesintisiz olarak sürdürülmesi gerekir. Çevre hassasiyetinin ilçe sakinlerince önemsenmesi için STK ve eğitim kurumları ile işbirliği içinde bilinçlendirme çalışmalarının yapılması gereklidir.

Evsel Atık Toplama Çalışmaları

- > Evsel Atık Toplama

Süpürme-Yıkama Çalışmaları

- > Cadde-Sokak Süpürülmesi
- > Cadde Yıkama
- > Hafriyat-Boş Arsa Temizliği

**8. İlçe Eğitime Katkı:** İlçemiz okul ihtiyacının karşılanması için hayırseverlere yönelik çalışma yapılmalı. Okullarımızın büyük bakım ve onarımları, bahçe düzenlemesi gibi küçük bakımları mali imkânlarla göre yapılmalıdır. Öğrencilerimizin eğitimlerine katkı sağlamak için öğrencilere kitap setleri dağıtılarak onların okuma alışkanlıklarını geliştirmek, bunun yanında çevre bilincini kültür ve tarihini öğrenmeye yönelik organizasyonlar kampanyalar düzenlemeler yapılacaktır.

Okul Bakım Onarımı Faaliyet ve Projeleri

- > Okullarda Büyük Bakım Onarım
- > Okullara Boya ve Benzeri Yardım

Öğrencilere Yönelik Eğitim Set Yardımı Faaliyet ve Projeleri

- > Eğitim Seti Dağıtımı

**9. Sportif Faaliyetlerin Geliştirilmesi:** Sağlam kafa sağlam vücutta bulunur diye güzel bir özdeyişimiz vardır. Belediyelerin sosyal faaliyetlerinden biri de kentte yaşayan insanları spor yapmaya teşvik amaçlı organizasyonlar, turnuvalar, yarışmalar düzenlemektir. Bu bağlamda Beylikdüzü Belediyesi olarak spor kompleksi, basket sahaları, futbol sahası, yaz kampı gibi aktiviteler düzenlenecektir.

Spor Tesis Yapımı

- > Spor Kompleksi
- > Basket Potaları Konulması
- > Futbol Saha Yapımı

Sportif Etkinlikler Düzenlenmesi kampı

- > Spor Okulu
- > Yaz Kampı
- > Turnuva

# I. GENEL BİLGİLER

# II. AMAÇ ve HEDEFLER

# III. FAALİYETE İLİŞKİN BİLGİ ve DEĞERLENDİRMELER

## PERFORMANS SONUÇLARI TABLOSU-1

| Müdürlük Adı                      | Bilgi İşlem Müdürlüğü  |             |          |          |          |                      |                           |                     |
|-----------------------------------|--|-------------|----------|----------|----------|----------------------|---------------------------|---------------------|
| Amaç                              | KURUMSAL GELİŞİM ÇALIŞMALARI                                   |             |          |          |          |                      |                           |                     |
| Hedef                             | Bilişim altyapısının ve kullanımının geliştirilmesi            |             |          |          |          |                      |                           |                     |
| Performans Hedefi                 | Bilişim Yazılımının Geliştirilmesi                             |             |          |          |          |                      |                           |                     |
| Performans Göstergeleri           | Hedef (2013 yılı)  | Gerçekleşme |          |          |          | Yıl sonu Gerçekleşme | Hedefin Gerçekleşme Oranı | Hedefin Sapma Oranı |
|                                   |  | 1.Çeyrek    | 2.Çeyrek | 3.Çeyrek | 4.Çeyrek |                      |                           |                     |
| 1.                                | İhtiyaçların Değerlendirilmesi                                 | 25%         |          | 25%      | 50%      | 100%                 | 100%                      | 0                   |
| Tanım                             | Yazılım İhtiyacının Karşlanması İhtiyaçların Değerlendirilmesi |             |          |          |          |                      |                           |                     |
| Göstergenin Kaynağı               | 2013 Performans Programı                                       |             |          |          |          |                      |                           |                     |
| Performans Sonuçlarının Analizi   | Hedefe ulaşılmıştır.   |             |          |          |          |                      |                           |                     |
| Sapmanın Nedeni                   |  |             |          |          |          |                      |                           |                     |
| Sapmaya Karşı Alınacak Önlemler   |  |             |          |          |          |                      |                           |                     |
| 2.                                | Sözleşme Yapılması   | 25%         |          | 25%      | 50%      | 100%                 | 100%                      | 0                   |
| Tanım                             | Yazılım Bakım Sözleşmesi Sözleşme Yapılması                    |             |          |          |          |                      |                           |                     |
| Göstergenin Kaynağı               | 2013 Performans Programı                                       |             |          |          |          |                      |                           |                     |
| Performans Sonuçlarının Analizi   | Hedefe ulaşılmıştır.   |             |          |          |          |                      |                           |                     |
| Sapmanın Nedeni                   |  |             |          |          |          |                      |                           |                     |
| Sapmaya Karşı Alınacak Önlemler   |  |             |          |          |          |                      |                           |                     |
| FAALİYET MALİYETİ                 | 2013 Yılı Performans Programında Öngörülen Maliyet             |             |          |          |          | Gerçekleşen Maliyet  |                           |                     |
| 1.Yazılım İhtiyacının Karşlanması | 290,000  |             |          |          |          | 881,272              |                           |                     |
| 2.Yazılım Bakım Sözleşmesi        | 250,000  |             |          |          |          | 685,535              |                           |                     |



**IV. KURUMSAL KABİLİYET ve KAPASİTENİN DEĞERLENDİRİLMESİ**

**EKLER**

**PERFORMANS SONUÇLARI TABLOSU-2**

| Müdürlük Adı                                      | Bilgi İşlem Müdürlüğü                               |             |          |          |          |                      |                           |                     |
|---|---|-------------|----------|----------|----------|----------------------|---------------------------|---------------------|
| Amaç  | KURUMSAL GELİŞİM ÇALIŞMALARI                        |             |          |          |          |                      |                           |                     |
| Hedef   | Bilişim altyapısının ve kullanımının geliştirilmesi |             |          |          |          |                      |                           |                     |
| Performans Hedefi                                 | Bilişim Donanımının Güçlendirilmesi                 |             |          |          |          |                      |                           |                     |
| Performans Göstergeleri                           | Hedef (2013 yılı)                                   | Gerçekleşme |          |          |          | Yıl sonu Gerçekleşme | Hedefin Gerçekleşme Oranı | Hedefin Sapma Oranı |
|   |   | 1.Çeyrek    | 2.Çeyrek | 3.Çeyrek | 4.Çeyrek |                      |                           |                     |
| 1.  | İhtiyaçların Değerlendirilmesi                      |             |          | 50%      | 50%      | 100%                 | 100%                      | 0                   |
| Tanım   | Donanım Tedariki İhtiyaçların Değerlendirilmesi     |             |          |          |          |                      |                           |                     |
| Göstergenin Kaynağı                               | 2013 Performans Programı                            |             |          |          |          |                      |                           |                     |
| Performans Sonuçlarının Analizi                   | Hedefe ulaşılmıştır.                                |             |          |          |          |                      |                           |                     |
| Sapmanın Nedeni                                   |   |             |          |          |          |                      |                           |                     |
| Sapmaya Karşı Alınacak Önlemler                   |   |             |          |          |          |                      |                           |                     |
| <b>FAALİYET MALİYETİ</b>                          | 2013 Yılı Performans Programında Öngörülen Maliyet  |             |          |          |          | Gerçekleşen Maliyet  |                           |                     |
| 1.Donanım Tedariki İhtiyaçların Değerlendirilmesi | 350,000   |             |          |          |          | 929,264              |                           |                     |

# I. GENEL BİLGİLER

# II. AMAÇ ve HEDEFLER

# III. FAALİYETE İLİŞKİN BİLGİ ve DEĞERLENDİRMELER

## PERFORMANS SONUÇLARI TABLOSU-3

| Müdürlük Adı                          | Basın Yayın ve Halkla İlişkiler Müdürlüğü  |             |          |          |          |                      |                           |                     |  |
|---------------------------------------|--|-------------|----------|----------|----------|----------------------|---------------------------|---------------------|--|
| Amaç                                  | KURUMSAL GELİŞİM ÇALIŞMALARI   |             |          |          |          |                      |                           |                     |  |
| Hedef                                 | Halkla İlişkilerin Geliştirilmesi  |             |          |          |          |                      |                           |                     |  |
| Performans Hedefi                     | Şikayet-Talep -Takip Sisteminin Geliştirilmesi   |             |          |          |          |                      |                           |                     |  |
| Performans Göstergeleri               | Hedef (2013 yılı)  | Gerçekleşme |          |          |          | Yıl sonu Gerçekleşme | Hedefin Gerçekleşme Oranı | Hedefin Sapma Oranı |  |
|                                       |  | 1.Çeyrek    | 2.Çeyrek | 3.Çeyrek | 4.Çeyrek |                      |                           |                     |  |
| 1.                                    | 20   | 5           | 5        | 5        | 5        | 20                   | 100%                      | 0%                  |  |
| Tanım                                 | Beyaz Masa Personel Eğitimi Adam-Saat/yıl  |             |          |          |          |                      |                           |                     |  |
| Göstergenin Kaynağı                   | 2013 Performans Programı   |             |          |          |          |                      |                           |                     |  |
| Performans Sonuçlarının Analizi       | Hedefe ulaşılmıştır.   |             |          |          |          |                      |                           |                     |  |
| Sapmanın Nedeni                       | Personelin eğitim ihtiyacı olduğundan eğitim eksiksiz gerçekleştirilmeye çalışılmıştır |             |          |          |          |                      |                           |                     |  |
| Sapmaya Karşı Alınacak Önlemler       | Personelin eğitim ihtiyacının tespit edilip ona göre eğitim planının yapılması         |             |          |          |          |                      |                           |                     |  |
| 2.                                    | 1 GÜN  | 1 GÜN       | 1 GÜN    | 1 GÜN    | 1 GÜN    | 1 GÜN                | 100%                      | 0%                  |  |
| Tanım                                 | Şikayet ve Taleplere Geri Dönülmesi Geri Dönüş Süresi gün                              |             |          |          |          |                      |                           |                     |  |
| Göstergenin Kaynağı                   | 2013 Performans Programı   |             |          |          |          |                      |                           |                     |  |
| Performans Sonuçlarının Analizi       | Hedefe ulaşılmıştır.   |             |          |          |          |                      |                           |                     |  |
| Sapmanın Nedeni                       |  |             |          |          |          |                      |                           |                     |  |
| Sapmaya Karşı Alınacak Önlemler       |  |             |          |          |          |                      |                           |                     |  |
| FAALİYET MALİYETİ                     | 2013 Yılı Performans Programında Öngörülen Maliyet                                     |             |          |          |          | Gerçekleşen Maliyet  |                           |                     |  |
| 1.Beyaz Masa Personel Eğitimi         | 19.000   |             |          |          |          | 19.000               |                           |                     |  |
| 2.Şikayet ve Taleplere Geri Dönülmesi | 7.000  |             |          |          |          | 7.000                |                           |                     |  |



**PERFORMANS SONUÇLARI TABLOSU-4**

| Müdürlük Adı                    | Basın Yayın ve Halkla İlişkiler Müdürlüğü                     |             |          |          |          |                      |                           |                     |
|---------------------------------|---|-------------|----------|----------|----------|----------------------|---------------------------|---------------------|
| Amaç                            | KURUMSAL GELİŞİM ÇALIŞMALARI                                  |             |          |          |          |                      |                           |                     |
| Hedef                           | Halkla İlişkilerin Geliştirilmesi                             |             |          |          |          |                      |                           |                     |
| Performans Hedefi               | Belediye Karar ve Uygulamalara Halkın Katılımının Artırılması |             |          |          |          |                      |                           |                     |
| Performans Göstergeleri         | Hedef (2013 yılı)   | Gerçekleşme |          |          |          | Yıl sonu Gerçekleşme | Hedefin Gerçekleşme Oranı | Hedefin Sapma Oranı |
|                                 |   | 1.Çeyrek    | 2.Çeyrek | 3.Çeyrek | 4.Çeyrek |                      |                           |                     |
| 1.                              | 6   | 2           | 2        |          | 2        | 6                    | % 100                     | % 0                 |
| Tanım                           | Muhtarlarla Toplantı Adet Toplantı / Yıl                      |             |          |          |          |                      |                           |                     |
| Göstergenin Kaynağı             | 2013 Performans Programı                                      |             |          |          |          |                      |                           |                     |
| Performans Sonuçlarının Analizi | Hedefe ulaşılmıştır.  |             |          |          |          |                      |                           |                     |
| Sapmanın Nedeni                 |   |             |          |          |          |                      |                           |                     |
| Sapmaya Karşı Alınacak Önlemler |   |             |          |          |          |                      |                           |                     |
| 2.                              | 2   | 1           |          | 1        |          | 2                    | %100                      | %0                  |
| Tanım                           | Mahalle Ziyaretleri Adet / Ay                                 |             |          |          |          |                      |                           |                     |
| Göstergenin Kaynağı             | 2013 Performans Programı                                      |             |          |          |          |                      |                           |                     |
| Performans Sonuçlarının Analizi | Hedefe ulaşılmıştır.  |             |          |          |          |                      |                           |                     |
| Sapmanın Nedeni                 |   |             |          |          |          |                      |                           |                     |
| Sapmaya Karşı Alınacak Önlemler |   |             |          |          |          |                      |                           |                     |
| 3.                              | 3   | 1           |          | 1        | 1        | 3                    | %100                      | %0                  |
| Tanım                           | Kamuoyu Araştırması Adet/Yıl                                  |             |          |          |          |                      |                           |                     |
| Göstergenin Kaynağı             | 2013 Performans Programı                                      |             |          |          |          |                      |                           |                     |
| Performans Sonuçlarının Analizi | Hedefe ulaşılmıştır.  |             |          |          |          |                      |                           |                     |
| Sapmanın Nedeni                 |   |             |          |          |          |                      |                           |                     |
| Sapmaya Karşı Alınacak Önlemler |   |             |          |          |          |                      |                           |                     |
| 4.                              | 3   | 1           | 1        |          | 1        | 3                    | %100                      | %0                  |
| Tanım                           | Çocuk Meclisleri Adet Toplantı / Yıl                          |             |          |          |          |                      |                           |                     |
| Göstergenin Kaynağı             | 2013 Performans Programı                                      |             |          |          |          |                      |                           |                     |
| Performans Sonuçlarının Analizi | Hedefe ulaşılmıştır.  |             |          |          |          |                      |                           |                     |
| Sapmanın Nedeni                 |   |             |          |          |          |                      |                           |                     |
| Sapmaya Karşı Alınacak Önlemler |   |             |          |          |          |                      |                           |                     |
| 5.                              | 3   | 1           | 1        |          | 1        | 3                    | %100                      | %0                  |
| Tanım                           | Gençlik Meclisleri Adet Toplantı / Yıl                        |             |          |          |          |                      |                           |                     |
| Göstergenin Kaynağı             | 2013 Performans Programı                                      |             |          |          |          |                      |                           |                     |
| Performans Sonuçlarının Analizi | Hedefe ulaşılmıştır.  |             |          |          |          |                      |                           |                     |
| Sapmanın Nedeni                 |   |             |          |          |          |                      |                           |                     |
| Sapmaya Karşı Alınacak Önlemler |   |             |          |          |          |                      |                           |                     |

**I. GENEL BİLGİLER****II. AMAÇ ve HEDEFLER****III. FAALİYETE İLİŞKİN BİLGİ ve DEĞERLENDİRMELER****PERFORMANS SONUÇLARI TABLOSU-5**

|  |  |     |       |     |     |       |                     |    |
|--|--|-----|-------|-----|-----|-------|---------------------|----|
| 6.                                     | 3  | 1   |       | 1   | 1   | 3     | %100                | %0 |
| Tanım                                  | Kadın Meclisleri Adet Toplantı / Yıl               |     |       |     |     |       |                     |    |
| Göstergenin Kaynağı                    | 2013 Performans Programı                           |     |       |     |     |       |                     |    |
| Performans Sonuçlarının Analizi        | Hedefe ulaşılmıştır.                               |     |       |     |     |       |                     |    |
| Sapmanın Nedeni                        |  |     |       |     |     |       |                     |    |
| Sapmaya Karşı Alınacak Önlemler        |  |     |       |     |     |       |                     |    |
| 7.                                     | 3  | 1   |       | 1   | 1   | 3     | %100                | %0 |
| Tanım                                  | Yaşlılar Meclisi Adet Toplantı / Yıl               |     |       |     |     |       |                     |    |
| Göstergenin Kaynağı                    | 2013 Performans Programı                           |     |       |     |     |       |                     |    |
| Performans Sonuçlarının Analizi        | Hedefe ulaşılmıştır.                               |     |       |     |     |       |                     |    |
| Sapmanın Nedeni                        |  |     |       |     |     |       |                     |    |
| Sapmaya Karşı Alınacak Önlemler        |  |     |       |     |     |       |                     |    |
| 8.                                     | 1000   | 200 | 300   | 250 | 250 | 1000  | %100                | %0 |
| Tanım                                  | Gönüllü Çalışmaların Teşvik Edilmesi Kişi          |     |       |     |     |       |                     |    |
| Göstergenin Kaynağı                    | 2013 Performans Programı                           |     |       |     |     |       |                     |    |
| Performans Sonuçlarının Analizi        | Hedefe ulaşılmıştır.                               |     |       |     |     |       |                     |    |
| Sapmanın Nedeni                        |  |     |       |     |     |       |                     |    |
| Sapmaya Karşı Alınacak Önlemler        |  |     |       |     |     |       |                     |    |
| 9.                                     | 2  | 1   |       |     | 1   | 2     | %100                | %0 |
| Tanım                                  | Gönüllüler Yemeği Adet/Yıl                         |     |       |     |     |       |                     |    |
| Göstergenin Kaynağı                    | 2013 Performans Programı                           |     |       |     |     |       |                     |    |
| Performans Sonuçlarının Analizi        | Hedefe ulaşılmıştır.                               |     |       |     |     |       |                     |    |
| Sapmanın Nedeni                        |  |     |       |     |     |       |                     |    |
| Sapmaya Karşı Alınacak Önlemler        |  |     |       |     |     |       |                     |    |
| FAALİYET MALİYETİ                      | 2013 Yılı Performans Programında Öngörülen Maliyet |     |       |     |     |       | Gerçekleşen Maliyet |    |
| 1.Muhtarlarla Toplantı                 | 6.000  |     |       |     |     |       | 6.000               |    |
| 2.Mahalle Ziyaretleri                  | 4.500  |     |       |     |     |       | 4.500               |    |
| 3.Kamuoyu Araştırması                  | 4.500  |     |       |     |     |       | 4.500               |    |
| 4.Çocuk Meclisleri                     |  |     | 2.050 |     |     | 2.050 |                     |    |
| 5.Gençlik Meclisleri                   |  |     | 2.050 |     |     | 2.050 |                     |    |
| 6.Kadın Meclisleri                     |  |     | 2.050 |     |     | 2.050 |                     |    |
| 7.Yaşlılar Meclisi                     |  |     | 2.050 |     |     | 2.050 |                     |    |
| 8.Gönüllü Çalışmaların Teşvik Edilmesi |  |     | 2.600 |     |     | 2.600 |                     |    |
| 9.Gönüllüler Yemeği                    | 10.000   |     |       |     |     |       | 10.000              |    |



## PERFORMANS SONUÇLARI TABLOSU-6

| Müdürlük Adı                          | Basın Yayın ve Halkla İlişkiler Müdürlüğü  |             |          |          |          |                      |                           |                     |
|---------------------------------------|--|-------------|----------|----------|----------|----------------------|---------------------------|---------------------|
| Amaç                                  | KURUMSAL GELİŞİM ÇALIŞMALARI   |             |          |          |          |                      |                           |                     |
| Hedef                                 | Halkla İlişkilerin Geliştirilmesi  |             |          |          |          |                      |                           |                     |
| Performans Hedefi                     | Şikayet-Talep Takip Sisteminin Geliştirilmesi  |             |          |          |          |                      |                           |                     |
| Performans Göstergeleri               | Hedef (2013 yılı)  | Gerçekleşme |          |          |          | Yıl sonu Gerçekleşme | Hedefin Gerçekleşme Oranı | Hedefin Sapma Oranı |
| 1.                                    | 20   | 1.Çeyrek    | 2.Çeyrek | 3.Çeyrek | 4.Çeyrek | 20                   | 100%                      | 0%                  |
| Tanım                                 | Beyaz Masa Personel Eğitimi Adam-Saat/Yıl  |             |          |          |          |                      |                           |                     |
| Göstergenin Kaynağı                   | 2013 Performans Programı   |             |          |          |          |                      |                           |                     |
| Performans Sonuçlarının Analizi       | Hedefe ulaşılmıştır.   |             |          |          |          |                      |                           |                     |
| Sapmanın Nedeni                       | Personelin eğitim ihtiyacı olduğundan eğitim eksiksiz gerçekleştirilmeye çalışılmıştır |             |          |          |          |                      |                           |                     |
| Sapmaya Karşı Alınacak Önlemler       | Personelin eğitim ihtiyacının tespit edilip ona göre eğitim planının yapılması         |             |          |          |          |                      |                           |                     |
| 2.                                    | 1 GÜN  | 1 GÜN       | 1 GÜN    | 1 GÜN    | 1 GÜN    | 1 GÜN                | 100%                      | 0%                  |
| Tanım                                 | Şikayet ve Taleplere Geri Dönülmesi Geri Dönüş Süresi gün                              |             |          |          |          |                      |                           |                     |
| Göstergenin Kaynağı                   | 2013 Performans Programı   |             |          |          |          |                      |                           |                     |
| Performans Sonuçlarının Analizi       | Hedefe ulaşılmıştır.   |             |          |          |          |                      |                           |                     |
| Sapmanın Nedeni                       |  |             |          |          |          |                      |                           |                     |
| Sapmaya Karşı Alınacak Önlemler       |  |             |          |          |          |                      |                           |                     |
| FAALİYET MALİYETİ                     | 2013 Yılı Performans Programında Öngörülen Maliyet                                     |             |          |          |          | Gerçekleşen Maliyet  |                           |                     |
| 1.Beyaz Masa Personel Eğitimi         | 19.000   |             |          |          |          | 19.000               |                           |                     |
| 2.Şikayet ve Taleplere Geri Dönülmesi | 7.000  |             |          |          |          | 7.000                |                           |                     |

# I. GENEL BİLGİLER

# II. AMAÇ ve HEDEFLER

# III. FAALİYETE İLİŞKİN BİLGİ ve DEĞERLENDİRMELER

## PERFORMANS SONUÇLARI TABLOSU-7

| Müdürlük Adı                           | Basın Yayın ve Halkla İlişkiler Müdürlüğü                     |             |       |     |     |                      |                           |                     |  |
|--|---|-------------|-------|-----|-----|----------------------|---------------------------|---------------------|--|
| Amaç                                   | KURUMSAL GELİŞİM ÇALIŞMALARI                                  |             |       |     |     |                      |                           |                     |  |
| Hedef                                  | Halkla İlişkilerin Geliştirilmesi                             |             |       |     |     |                      |                           |                     |  |
| Performans Hedefi                      | Belediye Karar ve Uygulamalara Halkın Katılımının Artırılması |             |       |     |     |                      |                           |                     |  |
| Performans Göstergeleri                | Hedef (2013 Yılı)   | Gerçekleşme |       |     |     | Yıl sonu Gerçekleşme | Hedefin Gerçekleşme Oranı | Hedefin Sapma Oranı |  |
| 1.                                     | 6   | 2           | 2     |     | 2   | 6                    | % 100                     | % 0                 |  |
| Tanım                                  | Muhtarlarla Toplantı Adet Toplantı / Yıl                      |             |       |     |     |                      |                           |                     |  |
| Göstergenin Kaynağı                    | 2013 Performans Programı                                      |             |       |     |     |                      |                           |                     |  |
| Performans Sonuçlarının Analizi        | Hedefe ulaşılmıştır.  |             |       |     |     |                      |                           |                     |  |
| Sapmanın Nedeni                        |   |             |       |     |     |                      |                           |                     |  |
| Sapmaya Karşı Alınacak Önlemler        |   |             |       |     |     |                      |                           |                     |  |
| 2.                                     | 2   | 1           |       | 1   |     | 2                    | %100                      | %0                  |  |
| Tanım                                  | Mahalle Ziyaretleri Adet / Ay                                 |             |       |     |     |                      |                           |                     |  |
| Göstergenin Kaynağı                    | 2013 Performans Programı                                      |             |       |     |     |                      |                           |                     |  |
| Performans Sonuçlarının Analizi        | Hedefe ulaşılmıştır.  |             |       |     |     |                      |                           |                     |  |
| Sapmanın Nedeni                        |   |             |       |     |     |                      |                           |                     |  |
| Sapmaya Karşı Alınacak Önlemler        |   |             |       |     |     |                      |                           |                     |  |
| 3.                                     | 3   | 1           |       | 1   | 1   | 3                    | %100                      | %0                  |  |
| Tanım                                  | Kamuoyu Araştırması Adet/yıl                                  |             |       |     |     |                      |                           |                     |  |
| Göstergenin Kaynağı                    | 2013 Performans Programı                                      |             |       |     |     |                      |                           |                     |  |
| Performans Sonuçlarının Analizi        | Hedefe ulaşılmıştır.  |             |       |     |     |                      |                           |                     |  |
| Sapmanın Nedeni                        |   |             |       |     |     |                      |                           |                     |  |
| Sapmaya Karşı Alınacak Önlemler        |   |             |       |     |     |                      |                           |                     |  |
| 4.                                     | 3   | 1           | 1     |     | 1   | 3                    | %100                      | %0                  |  |
| Tanım                                  | Çocuk Meclisleri Adet Toplantı / Yıl                          |             |       |     |     |                      |                           |                     |  |
| Göstergenin Kaynağı                    | 2013 Performans Programı                                      |             |       |     |     |                      |                           |                     |  |
| Performans Sonuçlarının Analizi        | Hedefe ulaşılmıştır.  |             |       |     |     |                      |                           |                     |  |
| Sapmanın Nedeni                        |   |             |       |     |     |                      |                           |                     |  |
| Sapmaya Karşı Alınacak Önlemler        |   |             |       |     |     |                      |                           |                     |  |
| 5.                                     | 3   | 1           | 1     |     | 1   | 3                    | %100                      | %0                  |  |
| Tanım                                  | Gençlik Meclisleri Adet Toplantı / Yıl                        |             |       |     |     |                      |                           |                     |  |
| Göstergenin Kaynağı                    | 2013 Performans Programı                                      |             |       |     |     |                      |                           |                     |  |
| Performans Sonuçlarının Analizi        | Hedefe ulaşılmıştır.  |             |       |     |     |                      |                           |                     |  |
| Sapmanın Nedeni                        |   |             |       |     |     |                      |                           |                     |  |
| Sapmaya Karşı Alınacak Önlemler        |   |             |       |     |     |                      |                           |                     |  |
| 6.                                     | 3   | 1           |       | 1   | 1   | 3                    | %100                      | %0                  |  |
| Tanım                                  | Kadın Meclisleri Adet Toplantı / Yıl                          |             |       |     |     |                      |                           |                     |  |
| Göstergenin Kaynağı                    | 2013 Performans Programı                                      |             |       |     |     |                      |                           |                     |  |
| Performans Sonuçlarının Analizi        | Hedefe ulaşılmıştır.  |             |       |     |     |                      |                           |                     |  |
| Sapmanın Nedeni                        |   |             |       |     |     |                      |                           |                     |  |
| Sapmaya Karşı Alınacak Önlemler        |   |             |       |     |     |                      |                           |                     |  |
| 7.                                     | 3   | 1           |       | 1   | 1   | 3                    | %100                      | %0                  |  |
| Tanım                                  | Yaşlılar Meclisi Adet Toplantı / Yıl                          |             |       |     |     |                      |                           |                     |  |
| Göstergenin Kaynağı                    | 2013 Performans Programı                                      |             |       |     |     |                      |                           |                     |  |
| Performans Sonuçlarının Analizi        | Hedefe ulaşılmıştır.  |             |       |     |     |                      |                           |                     |  |
| Sapmanın Nedeni                        |   |             |       |     |     |                      |                           |                     |  |
| Sapmaya Karşı Alınacak Önlemler        |   |             |       |     |     |                      |                           |                     |  |
| 8.                                     | 1000  | 200         | 300   | 250 | 250 | 1000                 | %100                      | %0                  |  |
| Tanım                                  | Gönüllü Çalışmaların Teşvik Edilmesi Kişi                     |             |       |     |     |                      |                           |                     |  |
| Göstergenin Kaynağı                    | 2013 Performans Programı                                      |             |       |     |     |                      |                           |                     |  |
| Performans Sonuçlarının Analizi        | Hedefe ulaşılmıştır.  |             |       |     |     |                      |                           |                     |  |
| Sapmanın Nedeni                        |   |             |       |     |     |                      |                           |                     |  |
| Sapmaya Karşı Alınacak Önlemler        |   |             |       |     |     |                      |                           |                     |  |
| 9.                                     | 2   | 1           |       |     | 1   | 2                    | %100                      | %0                  |  |
| Tanım                                  | Gönüllüler Yemeği Adet/Yıl                                    |             |       |     |     |                      |                           |                     |  |
| Göstergenin Kaynağı                    | 2013 Performans Programı                                      |             |       |     |     |                      |                           |                     |  |
| Performans Sonuçlarının Analizi        | Hedefe ulaşılmıştır.  |             |       |     |     |                      |                           |                     |  |
| Sapmanın Nedeni                        |   |             |       |     |     |                      |                           |                     |  |
| Sapmaya Karşı Alınacak Önlemler        |   |             |       |     |     |                      |                           |                     |  |
| FAALİYET MALİYETİ                      | 2013 Yılı Performans Programında Öngörülen Maliyet            |             |       |     |     | Gerçekleşen Maliyet  |                           |                     |  |
| 1.Muhtarlarla Toplantı                 | 6.000   |             |       |     |     | 6.000                |                           |                     |  |
| 2.Mahalle Ziyaretleri                  | 4.500   |             |       |     |     | 4.500                |                           |                     |  |
| 3.Kamuoyu Araştırması                  | 4.500   |             |       |     |     | 4.500                |                           |                     |  |
| 4.Çocuk Meclisleri                     |   |             | 2.050 |     |     |                      | 2.050                     |                     |  |
| 5.Gençlik Meclisleri                   |   |             | 2.050 |     |     |                      | 2.050                     |                     |  |
| 6.Kadın Meclisleri                     |   |             | 2.050 |     |     |                      | 2.050                     |                     |  |
| 7.Yaşlılar Meclisi                     |   |             | 2.050 |     |     |                      | 2.050                     |                     |  |
| 8.Gönüllü Çalışmaların Teşvik Edilmesi |   |             | 2.600 |     |     |                      | 2.600                     |                     |  |
| 9.Gönüllüler Yemeği                    | 10.000  |             |       |     |     | 10.000               |                           |                     |  |



**PERFORMANS SONUÇLARI TABLOSU-8**

| Müdürlük Adı                    | Yazı İşleri Müdürlüğü   |             |          |          |          |                      |                           |                     |
|---------------------------------|---|-------------|----------|----------|----------|----------------------|---------------------------|---------------------|
| Amaç                            | KURUMSAL GELİŞİM ÇALIŞMALARI                                  |             |          |          |          |                      |                           |                     |
| Hedef                           | Halkla İlişkilerin Geliştirilmesi                             |             |          |          |          |                      |                           |                     |
| Performans Hedefi               | Belediye Karar ve Uygulamalara Halkın Katılımının Artırılması |             |          |          |          |                      |                           |                     |
| Performans Göstergeleri         | Hedef (2013 yılı)   | Gerçekleşme |          |          |          | Yıl sonu Gerçekleşme | Hedefin Gerçekleşme Oranı | Hedefin Sapma Oranı |
|                                 |   | 1.Çeyrek    | 2.Çeyrek | 3.Çeyrek | 4.Çeyrek |                      |                           |                     |
| 1.                              | 3   | 1           | 2        |          |          | 3                    | 100%                      | 0                   |
| Tanım                           | Kent Konseyi Toplantı / Yıl                                   |             |          |          |          |                      |                           |                     |
| Göstergenin Kaynağı             | 2013 Performans Programı                                      |             |          |          |          |                      |                           |                     |
| Performans Sonuçlarının Analizi | Hedefe ulaşılmıştır.  |             |          |          |          |                      |                           |                     |
| Sapmanın Nedeni                 |   |             |          |          |          |                      |                           |                     |
| Sapmaya Karşı Alınacak Önlemler |   |             |          |          |          |                      |                           |                     |
| FAALİYET MALİYETİ               | 2013 Yılı Performans Programında Öngörülen Maliyet            |             |          |          |          | Gerçekleşen Maliyet  |                           |                     |
| 1.Kent Konseyi Toplantı / Yıl   | 40.000  |             |          |          |          | 0                    |                           |                     |

# I. GENEL BİLGİLER

# II. AMAÇ ve HEDEFLER

# III. FAALİYETE İLİŞKİN BİLGİ ve DEĞERLENDİRMELER

## PERFORMANS SONUÇLARI TABLOSU-9

| Müdürlük Adı  | Destek Hizmetleri Müdürlüğü  |             |          |          |          |                      |                           |                     |  |
|---|--|-------------|----------|----------|----------|----------------------|---------------------------|---------------------|--|
| Amaç  | KURUMSAL GELİŞİM ÇALIŞMALARI   |             |          |          |          |                      |                           |                     |  |
| Hedef   | Çalışma mekânlarının iyileştirilmesi   |             |          |          |          |                      |                           |                     |  |
| Performans Hedefi   | Belediye Hizmet Binalarında Hijyenin Sağlanması  |             |          |          |          |                      |                           |                     |  |
| Performans Göstergeleri   | Hedef (2013 yılı)  | Gerçekleşme |          |          |          | Yıl sonu Gerçekleşme | Hedefin Gerçekleşme Oranı | Hedefin Sapma Oranı |  |
|   |  | 1.Çeyrek    | 2.Çeyrek | 3.Çeyrek | 4.Çeyrek |                      |                           |                     |  |
| 1.  | İhalenin Yapılması   | 25%         | 25%      | 25%      | 25%      | 100%                 | 100%                      | 0                   |  |
| Tanım   | Belediye Binalarının Temizliği İhalesi İhalenin Yapılması  |             |          |          |          |                      |                           |                     |  |
| Göstergenin Kaynağı   | 2013 Performans Programı   |             |          |          |          |                      |                           |                     |  |
| Performans Sonuçlarının Analizi   | Öngörülen ihale yapılmış olup maliyetler artmıştır.  |             |          |          |          |                      |                           |                     |  |
| Sapmanın Nedeni   | Tüm hizmet binalarının temizliği yaptırılmaktadır. Kültür Merkezlerinin programları gece 23:00'a kadar sürdüğünden ilave personel çalıştırma gereğinden dolayı maliyetler artmıştır. |             |          |          |          |                      |                           |                     |  |
| Sapmaya Karşı Alınacak Önlemler   | 2014 yılında yapılan planlamada Kültür Merkezlerindeki çalışmalar göz önüne alınacaktır.   |             |          |          |          |                      |                           |                     |  |
| 2.  | Her gün  | 25%         | 25%      | 25%      | 25%      | 100%                 | 100%                      | 0                   |  |
| Tanım   | Belediye Bina Temizlik Kontrolleri Her gün   |             |          |          |          |                      |                           |                     |  |
| Göstergenin Kaynağı   | 2013 Performans Programı   |             |          |          |          |                      |                           |                     |  |
| Performans Sonuçlarının Analizi   | Öngörülen ihale yapılmış olup maliyetler artmıştır.  |             |          |          |          |                      |                           |                     |  |
| Sapmanın Nedeni   | Tüm müdürlüklerin temizlik malzemeleri ve kontrolleri müdürlüğümüzce yapıldığından maliyetler artmıştır.   |             |          |          |          |                      |                           |                     |  |
| Sapmaya Karşı Alınacak Önlemler   | 2014 yılında yapılan planlamada müdürlüklerin talepleri göz önüne alınacaktır.   |             |          |          |          |                      |                           |                     |  |
| 3.  | Sözleşme Yapılması   | 25%         | 25%      | 25%      | 25%      | 100%                 | 100%                      | 0                   |  |
| Tanım   | Klima Kontrolleri, Bakım ve Onarım Sözleşmesi İhale / yıl  |             |          |          |          |                      |                           |                     |  |
| Göstergenin Kaynağı   | 2013 Performans Programı   |             |          |          |          |                      |                           |                     |  |
| Performans Sonuçlarının Analizi   | Öngörülen ihale yapılmış olup maliyetler artmıştır.  |             |          |          |          |                      |                           |                     |  |
| Sapmanın Nedeni   | Bakımların düzenli ve zamanında yapılması sebebiyle onarım maliyeti azalmıştır.  |             |          |          |          |                      |                           |                     |  |
| Sapmaya Karşı Alınacak Önlemler   |  |             |          |          |          |                      |                           |                     |  |
| 4.  | İhalenin Yapılması   | 25%         | 25%      | 25%      | 25%      | 100%                 | 100%                      | 0                   |  |
| Tanım   | Belediye Hizmet Binaları ve Tesiserine Güvenlik Önlemleri Alınması (Hizmet Alımı) İhale / Yıl  |             |          |          |          |                      |                           |                     |  |
| Göstergenin Kaynağı   | 2013 Performans Programı   |             |          |          |          |                      |                           |                     |  |
| Performans Sonuçlarının Analizi   | Öngörülen ihale yapılmış olup maliyetler artmıştır.  |             |          |          |          |                      |                           |                     |  |
| Sapmanın Nedeni   | Kültür Merkezlerinin programları gece 23:00'a kadar sürdüğünden ilave personel çalıştırılması sebebiyle maliyetler artmıştır.  |             |          |          |          |                      |                           |                     |  |
| Sapmaya Karşı Alınacak Önlemler   | 2014 yılında yapılan planlamada Kültür Merkezlerindeki çalışmalar göz önüne alınacaktır.   |             |          |          |          |                      |                           |                     |  |
| FAALİYET MALİYETİ   | 2013 Yılı Performans Programında Öngörülen Maliyet   |             |          |          |          | Gerçekleşen Maliyet  |                           |                     |  |
| 1.Belediye Binalarının Temizliği İhalesi  | 560.000  |             |          |          |          | 2,521,709.89         |                           |                     |  |
| 2.Belediye Bina Temizlik Kontrolleri  | 10.000   |             |          |          |          | 61,397.36            |                           |                     |  |
| 3.Klima Kontrolleri, Bakım ve Onarım Sözleşmesi                                     | 5.000  |             |          |          |          | 3,019.82             |                           |                     |  |
| 4.Belediye Hizmet Binaları ve Tesiserine Güvenlik Önlemleri Alınması (Hizmet Alımı) | 2,760.800  |             |          |          |          | 2,993,750.92         |                           |                     |  |



**PERFORMANS SONUÇLARI TABLOSU-10**

| Müdürlük Adı                    | Destek Hizmetleri Müdürlüğü  |             |   |   |   |                      |                           |                     |  |
|---------------------------------|--|-------------|---|---|---|----------------------|---------------------------|---------------------|--|
| Amaç                            | KURUMSAL GELİŞİM ÇALIŞMALARI   |             |   |   |   |                      |                           |                     |  |
| Hedef                           | Çalışma mekânlarının iyileştirilmesi   |             |   |   |   |                      |                           |                     |  |
| Performans Hedefi               | Belediye Hizmet Binalarında Isıtma-Soğutma Sistemlerinin Geliştirilmesi  |             |   |   |   |                      |                           |                     |  |
| Performans Göstergeleri         | Hedef (2013 yılı)  | Gerçekleşme |   |   |   | Yıl sonu Gerçekleşme | Hedefin Gerçekleşme Oranı | Hedefin Sapma Oranı |  |
| 1.                              | 2  | 1           | 0 | 1 | 0 | 2                    | 100%                      | 0                   |  |
| Tanım                           | Klima Kontrolleri Adet / Yıl   |             |   |   |   |                      |                           |                     |  |
| Göstergenin Kaynağı             | 2013 Performans Programı   |             |   |   |   |                      |                           |                     |  |
| Performans Sonuçlarının Analizi | Gerçekleşen maliyet öngörülenden fazla olmuştur.   |             |   |   |   |                      |                           |                     |  |
| Sapmanın Nedeni                 | Artan klima sayısı nedeniyle öngörülenden fazla maliyet oluşmuştur.  |             |   |   |   |                      |                           |                     |  |
| Sapmaya Karşı Alınacak Önlemler | 2014 yılında artabilecek klima sayısı göz önüne alınacaktır.   |             |   |   |   |                      |                           |                     |  |
| 2.                              | 1  | 0           | 1 | 0 | 0 | 0                    | 100%                      | 0                   |  |
| Tanım                           | Asansör bakım Adet / Yıl   |             |   |   |   |                      |                           |                     |  |
| Göstergenin Kaynağı             | 2013 Performans Programı   |             |   |   |   |                      |                           |                     |  |
| Performans Sonuçlarının Analizi | Gerçekleşen maliyet öngörülenden fazla olmuştur.   |             |   |   |   |                      |                           |                     |  |
| Sapmanın Nedeni                 | Beylikdüzü Kültür Merkezi'ndeki asansör ve yürüyen merdivenler halkın kullanımına açıktır. Bu nedenle öngörülme arızalar oluşmuş ve yaptırılması sağlanmıştır. |             |   |   |   |                      |                           |                     |  |
| Sapmaya Karşı Alınacak Önlemler | Beylikdüzü Kültür Merkezi'ndeki yolcu asansörüne ilave olarak yük asansörü yaptırılması planlanmaktadır.   |             |   |   |   |                      |                           |                     |  |
| FAALİYET MALİYETİ               | 2013 Yılı Performans Programında Öngörülen Maliyet   |             |   |   |   | Gerçekleşen Maliyet  |                           |                     |  |
| 1.Klima Kontrolleri             | 15.000   |             |   |   |   | 18,800.00            |                           |                     |  |
| 2.Asansör bakım                 | 16.500   |             |   |   |   | 23,128.00            |                           |                     |  |

**I. GENEL BİLGİLER****II. AMAÇ ve HEDEFLER****III. FAALİYETE İLİŞKİN BİLGİ ve DEĞERLENDİRMELER****PERFORMANS SONUÇLARI TABLOSU-11**

| Müdürlük Adı  | Destek Hizmetleri Müdürlüğü   |             |          |          |          |                      |                           |                     |
|---|---|-------------|----------|----------|----------|----------------------|---------------------------|---------------------|
| Amaç  | KURUMSAL GELİŞİM ÇALIŞMALARI  |             |          |          |          |                      |                           |                     |
| Hedef   | Mali Yapının Geliştirilmesi   |             |          |          |          |                      |                           |                     |
| Performans Hedefi   | Tasarruf Tedbirleri Uygulanması   |             |          |          |          |                      |                           |                     |
| Performans Göstergeleri   | Hedef (2013 yılı)   | Gerçekleşme |          |          |          | Yıl sonu Gerçekleşme | Hedefin Gerçekleşme Oranı | Hedefin Sapma Oranı |
|   |   | 1.Çeyrek    | 2.Çeyrek | 3.Çeyrek | 4.Çeyrek |                      |                           |                     |
| 1.  | 1   | 25          | 25       | 25       | 25       | 100%                 | 100%                      | 0                   |
| Tanım   | Araç Kiralama İhalesi Dışındaki İhalelerde Araç Tedarikinin Önlenmesi İhale sayısı /Yıl |             |          |          |          |                      |                           |                     |
| Göstergenin Kaynağı   | 2013 Performans Programı  |             |          |          |          |                      |                           |                     |
| Performans Sonuçlarının Analizi                                     | Araç kiralama ihalesi dışındaki ihalelerde araç tedariki önlenmiştir.                   |             |          |          |          |                      |                           |                     |
| Sapmanın Nedeni   |   |             |          |          |          |                      |                           |                     |
| Sapmaya Karşı Alınacak Önlemler                                     |   |             |          |          |          |                      |                           |                     |
| FAALİYET MALİYETİ   | 2013 Yılı Performans Programında Öngörülen Maliyet                                      |             |          |          |          | Gerçekleşen Maliyet  |                           |                     |
| 1.Araç Alım İhalesi Dışındaki İhalelerde Araç Tedarikinin Önlenmesi | 90.000  |             |          |          |          | 0                    |                           |                     |



**PERFORMANS SONUÇLARI TABLOSU-12**

| Müdürlük Adı                    | Fen İşleri Müdürlüğü  |             |           |             |           |                      |                           |                     |  |  |
|---------------------------------|---|-------------|-----------|-------------|-----------|----------------------|---------------------------|---------------------|--|--|
| Amaç                            | KENTSEL GELİŞİM ÇALIŞMALARI   |             |           |             |           |                      |                           |                     |  |  |
| Hedef                           | Kentsel Altyapı ve Ulaşım Sisteminin Geliştirilmesi                 |             |           |             |           |                      |                           |                     |  |  |
| Performans Hedefi               | Yol Ağının Geliştirilmesi   |             |           |             |           |                      |                           |                     |  |  |
| Performans Göstergeleri         | Hedef (2013 yılı)   | Gerçekleşme |           |             |           | Yıl sonu Gerçekleşme | Hedefin Gerçekleşme Oranı | Hedefin Sapma Oranı |  |  |
|                                 |   | 1.Çeyrek    | 2.Çeyrek  | 3.Çeyrek    | 4.Çeyrek  |                      |                           |                     |  |  |
| 1.                              | 22  | %4.5 1      | %6.8 1.5  | %13.6 3     | %22.7 5   | 10.5                 | 47.6%                     | 52.4%               |  |  |
| Tanım                           | Yeni Yol Açılması Açılan Yol Uzunluğu km/yıl                        |             |           |             |           |                      |                           |                     |  |  |
| Göstergenin Kaynağı             | 2013 Performans Programı  |             |           |             |           |                      |                           |                     |  |  |
| Performans Sonuçlarının Analizi |   |             |           |             |           |                      |                           |                     |  |  |
| Sapmanın Nedeni                 | Mevsim Şartları, Döküm Sahası Problemi ve Planlardaki Değişiklikler |             |           |             |           |                      |                           |                     |  |  |
| Sapmaya Karşı Alınacak Önlemler |   |             |           |             |           |                      |                           |                     |  |  |
| 2.                              | 15  | %6.6 1      | %13.3 2   | %13.3 2     | %13.3 2   | 7                    | 46.5%                     | 53.5%               |  |  |
| Tanım                           | Yol Genişletme Genişletilen Yol Uzunluğu km/yıl                     |             |           |             |           |                      |                           |                     |  |  |
| Göstergenin Kaynağı             | 2013 Performans Programı  |             |           |             |           |                      |                           |                     |  |  |
| Performans Sonuçlarının Analizi |   |             |           |             |           |                      |                           |                     |  |  |
| Sapmanın Nedeni                 |   |             |           |             |           |                      |                           |                     |  |  |
| Sapmaya Karşı Alınacak Önlemler |   |             |           |             |           |                      |                           |                     |  |  |
| 3.                              | 60.000  | %54 32000   | %61 36800 | %63 38000   | %63 38000 | 144800               | 241.0%                    | 141.0%              |  |  |
| Tanım                           | Asfalt Kaplama (Asfalt Yol Yapımı) Asfalt Miktarı ton /yıl          |             |           |             |           |                      |                           |                     |  |  |
| Göstergenin Kaynağı             | 2013 Performans Programı  |             |           |             |           |                      |                           |                     |  |  |
| Performans Sonuçlarının Analizi |   |             |           |             |           |                      |                           |                     |  |  |
| Sapmanın Nedeni                 | Mevsim Şartları, Döküm Sahası Problemi ve Planlardaki Değişiklikler |             |           |             |           |                      |                           |                     |  |  |
| Sapmaya Karşı Alınacak Önlemler |   |             |           |             |           |                      |                           |                     |  |  |
| 4.                              | 25.000  | %76 19000   | %76 19000 | %76.8 19200 | %80 20000 | 77200                | 308.8%                    | 208.80%             |  |  |
| Tanım                           | Taş Kaplama Kaplanan Yol m2/yıl                                     |             |           |             |           |                      |                           |                     |  |  |
| Göstergenin Kaynağı             | 2013 Performans Programı  |             |           |             |           |                      |                           |                     |  |  |
| Performans Sonuçlarının Analizi |   |             |           |             |           |                      |                           |                     |  |  |
| Sapmanın Nedeni                 |   |             |           |             |           |                      |                           |                     |  |  |
| Sapmaya Karşı Alınacak Önlemler |   |             |           |             |           |                      |                           |                     |  |  |
| 5.                              | ihyacin % 100 ü   | 25%         | 50%       | 75%         | 50%       | 200.0%               | 200.0%                    | 100.00%             |  |  |
| Tanım                           | Tamir-Bakım-Yama ihtiyacın % si                                     |             |           |             |           |                      |                           |                     |  |  |
| Göstergenin Kaynağı             | 2013 Performans Programı  |             |           |             |           |                      |                           |                     |  |  |
| Performans Sonuçlarının Analizi |   |             |           |             |           |                      |                           |                     |  |  |
| Sapmanın Nedeni                 |   |             |           |             |           |                      |                           |                     |  |  |
| Sapmaya Karşı Alınacak Önlemler |   |             |           |             |           |                      |                           |                     |  |  |
| <b>FAALİYET MALİYETİ</b>        | 2013 Yılı Performans Programında Öngörülen Maliyet                  |             |           |             |           | Gerçekleşen Maliyet  |                           |                     |  |  |
| 1.Yeni Yol Açılması             | 17.500.000  |             |           |             |           | 11,556,000.00        |                           |                     |  |  |
| 2.Yol Genişletme                | 10.000.000  |             |           |             |           | 3,312,000.00         |                           |                     |  |  |
| 3.Asfalt Kaplama                | 9.500.000   |             |           |             |           | 15,564,000.00        |                           |                     |  |  |
| 4.Taş Kaplama                   |   |             |           |             |           | 6,408,000.00         |                           |                     |  |  |
| 5.Tamir-Bakım-Yama              | 2.000.000   |             |           |             |           | 5,501,000.00         |                           |                     |  |  |

**I. GENEL BİLGİLER****II. AMAÇ ve HEDEFLER****III. FAALİYETE İLİŞKİN BİLGİ ve DEĞERLENDİRMELER****PERFORMANS SONUÇLARI TABLOSU-13**

| Müdürlük Adı                    | Fen İşleri Müdürlüğü   |             |          |          |          |                      |                           |                     |  |  |
|---------------------------------|--|-------------|----------|----------|----------|----------------------|---------------------------|---------------------|--|--|
| Amaç                            | KENTSEL GELİŞİM ÇALIŞMALARI                                  |             |          |          |          |                      |                           |                     |  |  |
| Hedef                           | Kentsel Altyapı ve Ulaşım Sisteminin Geliştirilmesi          |             |          |          |          |                      |                           |                     |  |  |
| Performans Hedefi               | Yağmur Suyu Şebekesinin Geliştirilmesi                       |             |          |          |          |                      |                           |                     |  |  |
| Performans Göstergeleri         | Hedef (2013 yılı)  | Gerçekleşme |          |          |          | Yıl sonu Gerçekleşme | Hedefin Gerçekleşme Oranı | Hedefin Sapma Oranı |  |  |
|                                 |  | 1.Çeyrek    | 2.Çeyrek | 3.Çeyrek | 4.Çeyrek |                      |                           |                     |  |  |
| 1                               | 2.600  | %31 800     | %46 1200 | %38 1000 | %41 1055 | 4055                 | 156.0%                    | 56.0%               |  |  |
| Tanım                           | Yağmur Suyu Şebeke Yapımı Yapılan Yağmur Suyu Uzunluğu m/yıl |             |          |          |          |                      |                           |                     |  |  |
| Göstergenin Kaynağı             | 2013 Performans Programı                                     |             |          |          |          |                      |                           |                     |  |  |
| Performans Sonuçlarının Analizi |  |             |          |          |          |                      |                           |                     |  |  |
| Sapmanın Nedeni                 |  |             |          |          |          |                      |                           |                     |  |  |
| Sapmaya Karşı Alınacak Önlemler |  |             |          |          |          |                      |                           |                     |  |  |
| 2.                              | 3  | 1           | 1        | 1        | 1        | 4                    | 133.0%                    | 33.0%               |  |  |
| Tanım                           | Izgara Temizliği Temizlenen Izgara Sayısı 3 adet /yıl        |             |          |          |          |                      |                           |                     |  |  |
| Göstergenin Kaynağı             | 2013 Performans Programı                                     |             |          |          |          |                      |                           |                     |  |  |
| Performans Sonuçlarının Analizi |  |             |          |          |          |                      |                           |                     |  |  |
| Sapmanın Nedeni                 |  |             |          |          |          |                      |                           |                     |  |  |
| Sapmaya Karşı Alınacak Önlemler |  |             |          |          |          |                      |                           |                     |  |  |
| FAALİYET MALİYETİ               | 2013 Yılı Performans Programında Öngörülen Maliyet           |             |          |          |          | Gerçekleşen Maliyet  |                           |                     |  |  |
| 1.Yağmur Suyu Şebeke Yapımı     | 8.000.000  |             |          |          |          | 1,200,000.00         |                           |                     |  |  |
| 2.Izgara Temizliği              | 500.000  |             |          |          |          | 250,000.00           |                           |                     |  |  |



**PERFORMANS SONUÇLARI TABLOSU-14**

| Müdürlük Adı                    | Fen İşleri Müdürlüğü                                   |              |              |              |              |                      |                           |                     |
|---------------------------------|--|--------------|--------------|--------------|--------------|----------------------|---------------------------|---------------------|
| Amaç                            | KENTSEL GELİŞİM ÇALIŞMALARI                            |              |              |              |              |                      |                           |                     |
| Hedef                           | Kentsel Altyapı ve Ulaşım Sisteminin Geliştirilmesi    |              |              |              |              |                      |                           |                     |
| Performans Hedefi               | Kaldırım-Tretuvar Çalışması                            |              |              |              |              |                      |                           |                     |
| Performans Göstergeleri         | Hedef (2013 yılı)                                      | Gerçekleşme  |              |              |              | Yıl sonu Gerçekleşme | Hedefin Gerçekleşme Oranı | Hedefin Sapma Oranı |
| 1.                              | 65.000   | %23<br>15000 | %25<br>16000 | %25<br>16000 | %23<br>15000 | 62000                | 96.0%                     | 4.0%                |
| Tanım                           | Kaldırım-Tretuvar Yapımı Yapılan Kaldırım M2/yıl       |              |              |              |              |                      |                           |                     |
| Göstergenin Kaynağı             | 2013 Performans Programı                               |              |              |              |              |                      |                           |                     |
| Performans Sonuçlarının Analizi |  |              |              |              |              |                      |                           |                     |
| Sapmanın Nedeni                 |  |              |              |              |              |                      |                           |                     |
| Sapmaya Karşı Alınacak Önlemler |  |              |              |              |              |                      |                           |                     |
| 2.                              | 7.500  | %53<br>4000  | %60<br>4500  | %59<br>4445  | %53<br>4000  | 16945                | 225.0%                    | 125.0%              |
| Tanım                           | Kaldırım-Tretuvar Tamiri Tamir Yapılan Kaldırım M2/yıl |              |              |              |              |                      |                           |                     |
| Göstergenin Kaynağı             | 2013 Performans Programı                               |              |              |              |              |                      |                           |                     |
| Performans Sonuçlarının Analizi |  |              |              |              |              |                      |                           |                     |
| Sapmanın Nedeni                 |  |              |              |              |              |                      |                           |                     |
| Sapmaya Karşı Alınacak Önlemler |  |              |              |              |              |                      |                           |                     |
| FAALİYET MALİYETİ               | 2013 Yılı Performans Programında Öngörülen Maliyet     |              |              |              |              | Gerçekleşen Maliyet  |                           |                     |
| 1.Kaldırım-Tretuvar Yapımı      | 6.500.000  |              |              |              |              | 4,272,000.00         |                           |                     |
| 2.Kaldırım-Tretuvar Tamiri      | 1.500.000  |              |              |              |              | 1,669,000.00         |                           |                     |

**I. GENEL BİLGİLER****II. AMAÇ ve HEDEFLER****III. FAALİYETE İLİŞKİN BİLGİ ve DEĞERLENDİRMELER****PERFORMANS SONUÇLARI TABLOSU-15**

| Müdürlük Adı                      | Fen İşleri Müdürlüğü                               |             |          |           |          |     |        |                     |                      |                           |                     |
|-----------------------------------|--|-------------|----------|-----------|----------|-----|--------|---------------------|----------------------|---------------------------|---------------------|
| Amaç                              | TOPLUMSAL GELİŞİM ÇALIŞMALARI                      |             |          |           |          |     |        |                     |                      |                           |                     |
| Hedef                             | İlçe Eğitimine Katkı                               |             |          |           |          |     |        |                     |                      |                           |                     |
| Performans Hedefi                 | Okul Bakım Onarımı Faaliyet ve Projeleri           |             |          |           |          |     |        |                     |                      |                           |                     |
| Performans Göstergeleri           | Hedef (2013 yılı)                                  | Gerçekleşme |          |           |          |     |        |                     | Yıl sonu Gerçekleşme | Hedefin Gerçekleşme Oranı | Hedefin Sapma Oranı |
|                                   |  | 1.Çeyrek    | 2.Çeyrek | 3.Çeyrek  | 4.Çeyrek | 8   | 7      | 30                  |                      |                           |                     |
| 1.                                | 30   | %23<br>7    | %27<br>8 | %27       | 8        | %23 | 7      | 30                  | 100.0%               | 0.0%                      |                     |
| Tanım                             | Okullarda Büyük Bakım Onarım Okul Sayısı /Yıl      |             |          |           |          |     |        |                     |                      |                           |                     |
| Göstergenin Kaynağı               | 2013 Performans Programı                           |             |          |           |          |     |        |                     |                      |                           |                     |
| Performans Sonuçlarının Analizi   |  |             |          |           |          |     |        |                     |                      |                           |                     |
| Sapmanın Nedeni                   |  |             |          |           |          |     |        |                     |                      |                           |                     |
| Sapmaya Karşı Alınacak Önlemler   |  |             |          |           |          |     |        |                     |                      |                           |                     |
| 2.                                | 20   | %0<br>0     | %20<br>4 | %50<br>10 | %30<br>6 | 20  | 100.0% | 0.0%                |                      |                           |                     |
| Tanım                             | Okullara Boya ve Benzeri Yardım Okul Sayısı /Yıl   |             |          |           |          |     |        |                     |                      |                           |                     |
| Göstergenin Kaynağı               | 2013 Performans Programı                           |             |          |           |          |     |        |                     |                      |                           |                     |
| Performans Sonuçlarının Analizi   |  |             |          |           |          |     |        |                     |                      |                           |                     |
| Sapmanın Nedeni                   |  |             |          |           |          |     |        |                     |                      |                           |                     |
| Sapmaya Karşı Alınacak Önlemler   |  |             |          |           |          |     |        |                     |                      |                           |                     |
| FAALİYET MALİYETİ                 | 2013 Yılı Performans Programında Öngörülen Maliyet |             |          |           |          |     |        | Gerçekleşen Maliyet |                      |                           |                     |
| 1.Okullarda Büyük Bakım Onarım    | 1.885.000  |             |          |           |          |     |        | 250,000.00          |                      |                           |                     |
| 2.Okullara Boya ve Benzeri Yardım | 600.000  |             |          |           |          |     |        | 50,000.00           |                      |                           |                     |



**PERFORMANS SONUÇLARI TABLOSU-16**

| Müdürlük Adı  | Plan Proje Müdürlüğü  |             |          |          |          |                      |                           |                     |
|---|---|-------------|----------|----------|----------|----------------------|---------------------------|---------------------|
| Amaç  | KENTSEL GELİŞİM ÇALIŞMALARI   |             |          |          |          |                      |                           |                     |
| Hedef   | Planlı-imarlı yapılaşmanın artırılması  |             |          |          |          |                      |                           |                     |
| Performans Hedefi   | Kentsel Dönüşüm Çalışmaları Yapılması   |             |          |          |          |                      |                           |                     |
| Performans Göstergeleri   | Hedef (2013 yılı)   | Gerçekleşme |          |          |          | Yıl sonu Gerçekleşme | Hedefin Gerçekleşme Oranı | Hedefin Sapma Oranı |
|   |   | 1.Çeyrek    | 2.Çeyrek | 3.Çeyrek | 4.Çeyrek |                      |                           |                     |
| 1.  | 38  |             |          |          |          | 0                    | 0                         | 100%                |
| Tanım   | Konutların İçerisinde Bulunan Gayri Sıhhi Müesseselerin Konut Bölgesi Dışına Çıkarılması Çıkarılma %' 20 si |             |          |          |          |                      |                           |                     |
| Göstergenin Kaynağı   | 2013 Performans Programı  |             |          |          |          |                      |                           |                     |
| Performans Sonuçlarının Analizi   |   |             |          |          |          |                      |                           |                     |
| Sapmanın Nedeni   |   |             |          |          |          |                      |                           |                     |
| Sapmaya Karşı Alınacak Önlemler   |   |             |          |          |          |                      |                           |                     |
| FAALİYET MALİYETİ   | 2013 Yılı Performans Programında Öngörülen Maliyet  |             |          |          |          | Gerçekleşen Maliyet  |                           |                     |
| 1.Konutların İçerisinde Bulunan Gayri Sıhhi Müesseselerin Konut Bölgesi Dışına Çıkarılması Çıkarılma %' 20 si | 11.683  |             |          |          |          |                      |                           |                     |

# I. GENEL BİLGİLER

# II. AMAÇ ve HEDEFLER

# III. FAALİYETE İLİŞKİN BİLGİ ve DEĞERLENDİRMELER

## PERFORMANS SONUÇLARI TABLOSU-17

| Müdürlük Adı                    | Park Bahçeler Müdürlüğü  |             |          |          |                     |                      |                           |                     |
|---------------------------------|--|-------------|----------|----------|---------------------|----------------------|---------------------------|---------------------|
| Amaç                            | KENTSEL GELİŞİM ÇALIŞMALARI  |             |          |          |                     |                      |                           |                     |
| Hedef                           | Rekreasyon Alanlarının Geliştirilmesi  |             |          |          |                     |                      |                           |                     |
| Performans Hedefi               | Rekreasyon Alanlarının Artırılması   |             |          |          |                     |                      |                           |                     |
| Performans Göstergeleri         | Hedef (2013 yılı)  | Gerçekleşme |          |          |                     | Yıl sonu Gerçekleşme | Hedefin Gerçekleşme Oranı | Hedefin Sapma Oranı |
|                                 |  | 1.Çeyrek    | 2.Çeyrek | 3.Çeyrek | 4.Çeyrek            |                      |                           |                     |
| 1.                              | 47   | -           | -        | 6        | 10                  | 16                   | 34.0%                     | (-)%66              |
| Tanım                           | Yeni Park Yapım Park Sayısı adet /yıl  |             |          |          |                     |                      |                           |                     |
| Göstergenin Kaynağı             | 2013 Performans Programı   |             |          |          |                     |                      |                           |                     |
| Performans Sonuçlarının Analizi | Hedefin %34'ü gerçekleştirilmiştir.  |             |          |          |                     |                      |                           |                     |
| Sapmanın Nedeni                 | Orta ve büyük ölçekte parklar yapılması.   |             |          |          |                     |                      |                           |                     |
| Sapmaya Karşı Alınacak Önlemler | Planlamada ölçü biriminin "m <sup>2</sup> "ye çevrilmesi.                        |             |          |          |                     |                      |                           |                     |
| 2.                              | 8  | -           | -        | 1        | 2                   | 3                    | 37.5%                     | (-)%62,5            |
| Tanım                           | Spor Alanı Düzenlemesi Spor Alanı Sayısı adet /yıl                               |             |          |          |                     |                      |                           |                     |
| Göstergenin Kaynağı             | 2013 Performans Programı   |             |          |          |                     |                      |                           |                     |
| Performans Sonuçlarının Analizi | Hedefin %37,5'si gerçekleştirilmiştir.   |             |          |          |                     |                      |                           |                     |
| Sapmanın Nedeni                 | Vatandaştan gelen taleplerin az olması.  |             |          |          |                     |                      |                           |                     |
| Sapmaya Karşı Alınacak Önlemler | Spor yapma konusunda vatandaş teşvik edilerek spor sahası talebinin artırılması. |             |          |          |                     |                      |                           |                     |
| 3.                              | 220  | -           | -        | -        | 37                  | 37                   | 16.8%                     | (-)%83,2            |
| Tanım                           | Çocuk Oyun Grubu Oyun Alanı Sayısı adet /yıl                                     |             |          |          |                     |                      |                           |                     |
| Göstergenin Kaynağı             | 2013 Performans Programı   |             |          |          |                     |                      |                           |                     |
| Performans Sonuçlarının Analizi | Hedefin %16,8'si gerçekleştirilmiştir.   |             |          |          |                     |                      |                           |                     |
| Sapmanın Nedeni                 | Çocuk oyun alanı sayısının az olması.  |             |          |          |                     |                      |                           |                     |
| Sapmaya Karşı Alınacak Önlemler | Yeni çocuk oyun grubu alanları tanzim edilmesi.                                  |             |          |          |                     |                      |                           |                     |
| FAALİYET MALİYETİ               | 2013 Yılı Performans Programında Öngörülen Maliyet                               |             |          |          | Gerçekleşen Maliyet |                      |                           |                     |
| 1.Yeni Park Yapımı              | 11.500.000   |             |          |          | 7,876,994.01        |                      |                           |                     |
| 2.Spor Alanı Düzenlemesi        | 2,500,000  |             |          |          | 100,300.00          |                      |                           |                     |
| 3.Çocuk Oyun Grubu              | 2.310.000  |             |          |          | 855,913.00          |                      |                           |                     |



**PERFORMANS SONUÇLARI TABLOSU-18**

| Müdürlük Adı   | Park Bahçeler Müdürlüğü   |             |          |          |          |                      |                           |                     |  |
|--|---|-------------|----------|----------|----------|----------------------|---------------------------|---------------------|--|
| Amaç   | KENTSEL GELİŞİM ÇALIŞMALARI   |             |          |          |          |                      |                           |                     |  |
| Hedef  | Rekreasyon Alanlarının Geliştirilmesi   |             |          |          |          |                      |                           |                     |  |
| Performans Hedefi                                    | Rekreasyon Alanlarının Bakım ve Onarımı   |             |          |          |          |                      |                           |                     |  |
| Performans Göstergeleri                              | Hedef (2013 yılı)   | Gerçekleşme |          |          |          | Yıl sonu Gerçekleşme | Hedefin Gerçekleşme Oranı | Hedefin Sapma Oranı |  |
|  |   | 1.Çeyrek    | 2.Çeyrek | 3.Çeyrek | 4.Çeyrek |                      |                           |                     |  |
| 1.   | 4   | -           | -        | 2        | 3        | 5                    | 125.0%                    | (+)%25              |  |
| Tanım  | Rekreasyon Alanları Büyük Tamir Ve Bakım Çalışması Tamir Edilen Park Sayısı adet /yıl |             |          |          |          |                      |                           |                     |  |
| Göstergenin Kaynağı                                  | 2013 Performans Programı  |             |          |          |          |                      |                           |                     |  |
| Performans Sonuçlarının Analizi                      | Hedefin %125'i gerçekleştirilmiştir.  |             |          |          |          |                      |                           |                     |  |
| Sapmanın Nedeni                                      | Rekreasyon alanlarının yoğun kullanımı nedeni ile yıpranmasının artması.              |             |          |          |          |                      |                           |                     |  |
| Sapmaya Karşı Alınacak Önlemler                      | Park sayısının artırılarak yoğun kullanımın azaltılması.                              |             |          |          |          |                      |                           |                     |  |
| <b>FAALİYET MALİYETİ</b>                             | 2013 Yılı Performans Programında Öngörülen Maliyet                                    |             |          |          |          | Gerçekleşen Maliyet  |                           |                     |  |
| 1.Rekreasyon Alanları Büyük Tamir Ve Bakım Çalışması | 5.000.000   |             |          |          |          |                      | 1,967,205.12              |                     |  |

**I. GENEL BİLGİLER****II. AMAÇ ve HEDEFLER****III. FAALİYETE İLİŞKİN BİLGİ ve DEĞERLENDİRMELER****PERFORMANS SONUÇLARI TABLOSU-19**

| Müdürlük Adı                    | Park Bahçeler Müdürlüğü                                  |             |          |          |          |                      |                           |                     |
|---------------------------------|--|-------------|----------|----------|----------|----------------------|---------------------------|---------------------|
| Amaç                            | KENTSEL GELİŞİM ÇALIŞMALARI                              |             |          |          |          |                      |                           |                     |
| Hedef                           | Rekreasyon Alanlarının Geliştirilmesi                    |             |          |          |          |                      |                           |                     |
| Performans Hedefi               | Rekreasyon Alanlarının Temizliği                         |             |          |          |          |                      |                           |                     |
| Performans Göstergeleri         | Hedef (2013 yılı)  | Gerçekleşme |          |          |          | Yıl sonu Gerçekleşme | Hedefin Gerçekleşme Oranı | Hedefin Sapma Oranı |
|                                 |  | 1.Çeyrek    | 2.Çeyrek | 3.Çeyrek | 4.Çeyrek |                      |                           |                     |
| 1.                              | 100%   | 25%         | 25%      | 25%      | 25%      | 100%                 | 100%                      | 0%                  |
| Tanım                           | Rekreasyon Alanları Temizliği Temizlenen Park Sayısı %si |             |          |          |          |                      |                           |                     |
| Göstergenin Kaynağı             | 2013 Performans Programı                                 |             |          |          |          |                      |                           |                     |
| Performans Sonuçlarının Analizi | Hedef %100 gerçekleştirilmiştir.                         |             |          |          |          |                      |                           |                     |
| Sapmanın Nedeni                 |  |             |          |          |          |                      |                           |                     |
| Sapmaya Karşı Alınacak Önlemler |  |             |          |          |          |                      |                           |                     |
| FAALİYET MALİYETİ               | 2013 Yılı Performans Programında Öngörülen Maliyet       |             |          |          |          | Gerçekleşen Maliyet  |                           |                     |
| 1.Rekreasyon Alanları Temizliği | 7.450.000  |             |          |          |          | 5,440,919.27         |                           |                     |



**PERFORMANS SONUÇLARI TABLOSU-20**

| Müdürlük Adı                    | Park Bahçeler Müdürlüğü   |             |          |          |          |                      |                           |                     |
|---------------------------------|---|-------------|----------|----------|----------|----------------------|---------------------------|---------------------|
| Amaç                            | KENTSEL GELİŞİM ÇALIŞMALARI   |             |          |          |          |                      |                           |                     |
| Hedef                           | Rekreasyon Alanlarının Geliştirilmesi   |             |          |          |          |                      |                           |                     |
| Performans Hedefi               | Ağaç-Fidan Dikimi   |             |          |          |          |                      |                           |                     |
| Performans Göstergeleri         | Hedef (2013 yılı)   | Gerçekleşme |          |          |          | Yıl sonu Gerçekleşme | Hedefin Gerçekleşme Oranı | Hedefin Sapma Oranı |
|                                 |   | 1.Çeyrek    | 2.Çeyrek | 3.Çeyrek | 4.Çeyrek |                      |                           |                     |
| 1.                              | 35.000  | 1,892       | 4,861    | 9,645    | 15,604   | 32,002               | 91.43%                    | (-)8,57%            |
| Tanım                           | Ağaç-Fidan Dikimi Dikilen Fidan Sayısı adet /yıl  |             |          |          |          |                      |                           |                     |
| Göstergenin Kaynağı             | 2013 Performans Programı  |             |          |          |          |                      |                           |                     |
| Performans Sonuçlarının Analizi | Hedefin %91,43'ü gerçekleştirilmiştir.  |             |          |          |          |                      |                           |                     |
| Sapmanın Nedeni                 | Ağaç-Fidan dikimi için yeni yol-tretuar, refüj ve rekreasyon alanlarının oluşturulması. |             |          |          |          |                      |                           |                     |
| Sapmaya Karşı Alınacak Önlemler | Yeni ağaç-fidan dikim alanlarının tanzim edilmesi.                                      |             |          |          |          |                      |                           |                     |
| FAALİYET MALİYETİ               | 2013 Yılı Performans Programında Öngörülen Maliyet                                      |             |          |          |          | Gerçekleşen Maliyet  |                           |                     |
| 1.Ağaç-Fidan Dikimi             | 2.000.000   |             |          |          |          | 929,379.80           |                           |                     |

**I. GENEL BİLGİLER****II. AMAÇ ve HEDEFLER****III. FAALİYETE İLİŞKİN BİLGİ ve DEĞERLENDİRMELER****PERFORMANS SONUÇLARI TABLOSU-21**

| Müdürlük Adı  | Park Bahçeler Müdürlüğü   |             |          |          |          |                      |                           |                     |
|---|---|-------------|----------|----------|----------|----------------------|---------------------------|---------------------|
| Amaç  | TOPLUMSAL GELİŞİM ÇALIŞMALARI   |             |          |          |          |                      |                           |                     |
| Hedef   | Toplum Sağlığının Korunması   |             |          |          |          |                      |                           |                     |
| Performans Hedefi   | Vektörel Mücadele Çalışmaları   |             |          |          |          |                      |                           |                     |
| Performans Göstergeleri   | Hedef (2013 yılı)   | Gerçekleşme |          |          |          | Yıl sonu Gerçekleşme | Hedefin Gerçekleşme Oranı | Hedefin Sapma Oranı |
|   |   | 1.Çeyrek    | 2.Çeyrek | 3.Çeyrek | 4.Çeyrek |                      |                           |                     |
| 1   | Rutin Denetim ve Şikayetlerin Değerlendirilmesi   | 27          | 78       | 110      | 52       | 267                  | 100%                      | 0%                  |
| Tanım   | Karasinek ilaçlama, Kurban Alanı ilaçlama ve Dezenfeksiyonu İlaçlama Sayısı Rutin Denetim ve Şikayetlerin Değerlendirilmesi Rutin Denetim ve Şikayetlerin Değerlendirilmesi |             |          |          |          |                      |                           |                     |
| Göstergenin Kaynağı   | 2013 Performans Programı  |             |          |          |          |                      |                           |                     |
| Performans Sonuçlarının Analizi   |   |             |          |          |          |                      |                           |                     |
| Sapmanın Nedeni   |   |             |          |          |          |                      |                           |                     |
| Sapmaya Karşı Alınacak Önlemler   |   |             |          |          |          |                      |                           |                     |
| FAALİYET MALİYETİ   | 2013 Yılı Performans Programında Öngörülen Maliyet  |             |          |          |          | Gerçekleşen Maliyet  |                           |                     |
| 1.Karasinek ilaçlama, Kurban Alanı ilaçlama ve Dezenfeksiyonu İlaçlama Sayısı Rutin Denetim ve Şikayetlerin Değerlendirilmesi | 390.000   |             |          |          |          |                      |                           |                     |



**PERFORMANS SONUÇLARI TABLOSU-22**

| Müdürlük Adı   | Park Bahçeler Müdürlüğü  |             |          |          |                            |                      |                           |                     |
|--|--|-------------|----------|----------|----------------------------|----------------------|---------------------------|---------------------|
| Amaç   | <b>TOPLUMSAL GELİŞİM ÇALIŞMALARI</b>   |             |          |          |                            |                      |                           |                     |
| Hedef  | Toplumsal Güvenliğin Sağlanması  |             |          |          |                            |                      |                           |                     |
| Performans Hedefi  | Başiboş Hayvanlara Yönelik Önlemler  |             |          |          |                            |                      |                           |                     |
| Performans Göstergeleri  | Hedef (2013 yılı)  | Gerçekleşme |          |          |                            | Yıl sonu Gerçekleşme | Hedefin Gerçekleşme Oranı | Hedefin Sapma Oranı |
|  |  | 1.Çeyrek    | 2.Çeyrek | 3.Çeyrek | 4.Çeyrek                   |                      |                           |                     |
| 1.   | Rutin Denetim ve Şikayetlerin Değerlendirilmesi  | 168         | 196      | 188      | 264                        | 816                  | 100%                      | 0                   |
| Tanım  | Başiboş Hayvan Toplanması Hayvan Sayısı Rutin Denetim ve Şikayetlerin Değerlendirilmesi        |             |          |          |                            |                      |                           |                     |
| Göstergenin Kaynağı  | 2013 Performans Programı   |             |          |          |                            |                      |                           |                     |
| Performans Sonuçlarının Analizi  |  |             |          |          |                            |                      |                           |                     |
| Sapmanın Nedeni  |  |             |          |          |                            |                      |                           |                     |
| Sapmaya Karşı Alınacak Önlemler  |  |             |          |          |                            |                      |                           |                     |
| 2.   | Rutin Denetim ve Şikayetlerin Değerlendirilmesi  | 53          | 134      | 174      | 199                        | 560                  | 100%                      | 0                   |
| Tanım  | Başiboş Hayvan Kısırlaştırılması Hayvan Sayısı Rutin Denetim ve Şikayetlerin Değerlendirilmesi |             |          |          |                            |                      |                           |                     |
| Göstergenin Kaynağı  | 2013 Performans Programı   |             |          |          |                            |                      |                           |                     |
| Performans Sonuçlarının Analizi  |  |             |          |          |                            |                      |                           |                     |
| Sapmanın Nedeni  |  |             |          |          |                            |                      |                           |                     |
| Sapmaya Karşı Alınacak Önlemler  |  |             |          |          |                            |                      |                           |                     |
| 3.   | Rutin Denetim ve Şikayetlerin Değerlendirilmesi  | 141         | 304      | 238      | 238                        | 921                  | 100%                      | 0                   |
| Tanım  | Başiboş Hayvan Aşılması Hayvan Sayısı Rutin Denetim ve Şikayetlerin Değerlendirilmesi          |             |          |          |                            |                      |                           |                     |
| Göstergenin Kaynağı  | 2013 Performans Programı   |             |          |          |                            |                      |                           |                     |
| Performans Sonuçlarının Analizi  |  |             |          |          |                            |                      |                           |                     |
| Sapmanın Nedeni  |  |             |          |          |                            |                      |                           |                     |
| Sapmaya Karşı Alınacak Önlemler  |  |             |          |          |                            |                      |                           |                     |
| 4.   | Rutin Denetim ve Şikayetlerin Değerlendirilmesi  | 447         | 582      | 692      | 477                        | 2198                 | 100%                      | 0                   |
| Tanım  | Başiboş Hayvan Tedavisi Hayvan Sayısı Rutin Denetim ve Şikayetlerin Değerlendirilmesi          |             |          |          |                            |                      |                           |                     |
| Göstergenin Kaynağı  | 2013 Performans Programı   |             |          |          |                            |                      |                           |                     |
| Performans Sonuçlarının Analizi  |  |             |          |          |                            |                      |                           |                     |
| Sapmanın Nedeni  |  |             |          |          |                            |                      |                           |                     |
| Sapmaya Karşı Alınacak Önlemler  |  |             |          |          |                            |                      |                           |                     |
| 5.   | Kayıt Altına Alınması  | 267         | 390      | 413      | 450                        | 1520                 | 100%                      | 0                   |
| Tanım  | Sahipli ve Sahipsiz Hayvanların Kayıt Altına Alınması Hayvan Sayısı                            |             |          |          |                            |                      |                           |                     |
| Göstergenin Kaynağı  | 2013 Performans Programı   |             |          |          |                            |                      |                           |                     |
| Performans Sonuçlarının Analizi  |  |             |          |          |                            |                      |                           |                     |
| Sapmanın Nedeni  |  |             |          |          |                            |                      |                           |                     |
| Sapmaya Karşı Alınacak Önlemler  |  |             |          |          |                            |                      |                           |                     |
| <b>FAALİYET MALİYETİ</b>   | <b>2013 Yılı Performans Programında Öngörülen Maliyet</b>                                      |             |          |          | <b>Gerçekleşen Maliyet</b> |                      |                           |                     |
| 1.Başiboş Hayvan Toplanması Hayvan Sayısı Rutin Denetim ve Şikayetlerin Değerlendirilmesi        | 300.000  |             |          |          | 300.000                    |                      |                           |                     |
| 2.Başiboş Hayvan Kısırlaştırılması Hayvan Sayısı Rutin Denetim ve Şikayetlerin Değerlendirilmesi | 300.000  |             |          |          | 300.000                    |                      |                           |                     |
| 3.Başiboş Hayvan Aşılması Hayvan Sayısı Rutin Denetim ve Şikayetlerin Değerlendirilmesi          | 300.000  |             |          |          | 300.000                    |                      |                           |                     |
| 4.Başiboş Hayvan Tedavisi Hayvan Sayısı Rutin Denetim ve Şikayetlerin Değerlendirilmesi          | 300.000  |             |          |          | 300.000                    |                      |                           |                     |
| 5.Sahipli ve Sahipsiz Hayvanların Kayıt Altına Alınması  | 300.000  |             |          |          | 300.000                    |                      |                           |                     |

**I. GENEL BİLGİLER****II. AMAÇ ve HEDEFLER****III. FAALİYETE İLİŞKİN BİLGİ ve DEĞERLENDİRMELER****PERFORMANS SONUÇLARI TABLOSU-23**

| Müdürlük Adı  | Plan Proje Müdürlüğü  |             |          |          |          |                      |                           |                     |  |
|---|---|-------------|----------|----------|----------|----------------------|---------------------------|---------------------|--|
| Amaç  | KENTSEL GELİŞİM ÇALIŞMALARI   |             |          |          |          |                      |                           |                     |  |
| Hedef   | Planlı-imarlı yapılaşmanın artırılması  |             |          |          |          |                      |                           |                     |  |
| Performans Hedefi   | Kentsel Dönüşüm Çalışmaları Yapılması   |             |          |          |          |                      |                           |                     |  |
| Performans Göstergeleri   | Hedef (2013 yılı)   | Gerçekleşme |          |          |          | Yıl sonu Gerçekleşme | Hedefin Gerçekleşme Oranı | Hedefin Sapma Oranı |  |
|   |   | 1.Çeyrek    | 2.Çeyrek | 3.Çeyrek | 4.Çeyrek |                      |                           |                     |  |
| 1.  | 38  |             |          |          |          | 0                    | 0                         | 100%                |  |
| Tanım   | Konutların İçerisinde Bulunan Gayri Sıhhi Müesseselerin Konut Bölgesi Dışına Çıkarılması Çıkarılma %' 20 si |             |          |          |          |                      |                           |                     |  |
| Göstergenin Kaynağı   | 2013 Performans Programı  |             |          |          |          |                      |                           |                     |  |
| Performans Sonuçlarının Analizi   |   |             |          |          |          |                      |                           |                     |  |
| Sapmanın Nedeni   |   |             |          |          |          |                      |                           |                     |  |
| Sapmaya Karşı Alınacak Önlemler   |   |             |          |          |          |                      |                           |                     |  |
| FAALİYET MALİYETİ   | 2013 Yılı Performans Programında Öngörülen Maliyet  |             |          |          |          | Gerçekleşen Maliyet  |                           |                     |  |
| 1.Konutların İçerisinde Bulunan Gayri Sıhhi Müesseselerin Konut Bölgesi Dışına Çıkarılması Çıkarılma %' 20 si | 11.683  |             |          |          |          |                      |                           |                     |  |



**PERFORMANS SONUÇLARI TABLOSU-24**

| Müdürlük Adı                       | Kültür ve Sosyal İşler Müdürlüğü  |             |          |          |          |                            |                           |                     |
|------------------------------------|---|-------------|----------|----------|----------|----------------------------|---------------------------|---------------------|
| Amaç                               | TOPLUMSAL GELİŞİM ÇALIŞMALARI   |             |          |          |          |                            |                           |                     |
| Hedef                              | Kültürel hayatın zenginleştirilmesi   |             |          |          |          |                            |                           |                     |
| Performans Hedefi                  | Kültürel Etkinlikler  |             |          |          |          |                            |                           |                     |
| Performans Göstergeleri            | Hedef (2013 yılı)   | Gerçekleşme |          |          |          | Yılsonu Gerçekleşme        | Hedefin Gerçekleşme Oranı | Hedefin Sapma Oranı |
|                                    |   | 1.Çeyrek    | 2.Çeyrek | 3.Çeyrek | 4.Çeyrek |                            |                           |                     |
| 1.                                 | 100   | 3           | 3        |          | 4        | 10                         | 10%                       | 90%                 |
| Tanım                              | Panel-Konferans vb Düzenlenmesi Etkinlik Sayısı adet /Yıl                   |             |          |          |          |                            |                           |                     |
| Göstergenin Kaynağı                | 2013 Performans Programı  |             |          |          |          |                            |                           |                     |
| Performans Sonuçlarının Analizi    | Performans oranının çok düşük olduğu gözlenmiştir.                          |             |          |          |          |                            |                           |                     |
| Sapmanın Nedeni                    | Hedef sayısının gerçeklikten uzak olarak çok yüksek belirlenmiş olması.     |             |          |          |          |                            |                           |                     |
| Sapmaya Karşı Alınacak Önlemler    | Hedeflerin bir önceki yıl verileri esas alınarak sağlıklı belirlenmesi.     |             |          |          |          |                            |                           |                     |
| 2.                                 | 12  | 3           | 1        |          | 2        | 6                          | 50%                       | 50%                 |
| Tanım                              | Önemli Gün Ve Gece Düzenlemeleri Etkinlik Sayısı /yıl                       |             |          |          |          |                            |                           |                     |
| Göstergenin Kaynağı                | 2013 Performans Programı  |             |          |          |          |                            |                           |                     |
| Performans Sonuçlarının Analizi    | Performans oranının düşük olduğu gözlenmiştir.                              |             |          |          |          |                            |                           |                     |
| Sapmanın Nedeni                    | Bazı anma etkinlikleri sadece konser programı olarak değerlendirilmiştir    |             |          |          |          |                            |                           |                     |
| Sapmaya Karşı Alınacak Önlemler    | Yapılacak programlarda hedef sayısı göz önünde bulundurulmalıdır.           |             |          |          |          |                            |                           |                     |
| 3.                                 | 12  |             | 1        |          | 2        | 3                          | 25%                       | %75                 |
| Tanım                              | Geziler Gezi Sayısı adet / yıl  |             |          |          |          |                            |                           |                     |
| Göstergenin Kaynağı                | 2013 Performans Programı  |             |          |          |          |                            |                           |                     |
| Performans Sonuçlarının Analizi    | Performans oranının çok düşük olduğu gözlenmiştir.                          |             |          |          |          |                            |                           |                     |
| Sapmanın Nedeni                    | Rutin olarak yapılan max, gezi programının çok üstünde sayı belirlenmiştir. |             |          |          |          |                            |                           |                     |
| Sapmaya Karşı Alınacak Önlemler    | Hedeflerin bir önceki yıl verileri esas alınarak sağlıklı belirlenmesi.     |             |          |          |          |                            |                           |                     |
| <b>FAALİYET MALİYETİ</b>           | <b>2013 Yılı Performans Programında Öngörülen Maliyet</b>                   |             |          |          |          | <b>Gerçekleşen Maliyet</b> |                           |                     |
| 1.Panel-Konferans Vb Düzenlenesi   | 10.000  |             |          |          |          | 12.000                     |                           |                     |
| 2.Önemli Gün Ve Gece Düzenlemeleri | 215.000   |             |          |          |          | 104.600                    |                           |                     |
| 3.Geziler                          | 25.000  |             |          |          |          | 120.700                    |                           |                     |

**I. GENEL BİLGİLER****II. AMAÇ ve HEDEFLER****III. FAALİYETE İLİŞKİN BİLGİ ve DEĞERLENDİRMELER****PERFORMANS SONUÇLARI TABLOSU-25**

| Müdürlük Adı                          | Kültür ve Sosyal İşler Müdürlüğü                                   |             |          |          |                     |                      |                           |                     |
|---------------------------------------|--|-------------|----------|----------|---------------------|----------------------|---------------------------|---------------------|
| Amaç                                  | TOPLUMSAL GELİŞİM ÇALIŞMALARI                                      |             |          |          |                     |                      |                           |                     |
| Hedef                                 | Kültürel hayatın zenginleştirilmesi                                |             |          |          |                     |                      |                           |                     |
| Performans Hedefi                     | Kültürel Yayınlar  |             |          |          |                     |                      |                           |                     |
| Performans Göstergeleri               | Hedef (2013 yılı)  | Gerçekleşme |          |          |                     | Yıl sonu Gerçekleşme | Hedefin Gerçekleşme Oranı | Hedefin Sapma Oranı |
| 1.                                    | 12   | 1.Çeyrek    | 2.Çeyrek | 3.Çeyrek | 4.Çeyrek            | 0                    | 0%                        | 100%                |
| Tanım                                 | Dergi-Broşür Yayını<br>Dergi Sayısı 12 Dergi /yıl                  |             |          |          |                     |                      |                           |                     |
| Göstergenin Kaynağı                   | 2013 Performans Programı   |             |          |          |                     |                      |                           |                     |
| Performans Sonuçlarının Analizi       | Hedef programın gerçekleşmediği gözlenmiştir.                      |             |          |          |                     |                      |                           |                     |
| Sapmanın Nedeni                       | Basım yayın çalışmaları başka bir müdürlükçe yapılmaktadır.        |             |          |          |                     |                      |                           |                     |
| Sapmaya Karşı Alınacak Önlemler       | Belirtilen Hedef Müdürlüğümüz hedefleri arasından çıkartılmalıdır. |             |          |          |                     |                      |                           |                     |
| FAALİYET MALİYETİ                     | 2013 Yılı Performans Programında Öngörülen Maliyet                 |             |          |          | Gerçekleşen Maliyet |                      |                           |                     |
| 1.Dergi-Broşür Yayını<br>Dergi Sayısı | 280.000  |             |          |          | 0                   |                      |                           |                     |



**PERFORMANS SONUÇLARI TABLOSU-26**

| Müdürlük Adı                    | Kültür ve Sosyal İşler Müdürlüğü                                    |             |          |          |          |                      |                           |                     |
|---------------------------------|---|-------------|----------|----------|----------|----------------------|---------------------------|---------------------|
| Amaç                            | TOPLUMSAL GELİŞİM ÇALIŞMALARI                                       |             |          |          |          |                      |                           |                     |
| Hedef                           | Kültürel hayatın zenginleştirilmesi                                 |             |          |          |          |                      |                           |                     |
| Performans Hedefi               | Kurslar   |             |          |          |          |                      |                           |                     |
| Performans Göstergeleri         | Hedef (2013 yılı)   | Gerçekleşme |          |          |          | Yıl sonu Gerçekleşme | Hedefin Gerçekleşme Oranı | Hedefin Sapma Oranı |
|                                 |   | 1.Çeyrek    | 2.Çeyrek | 3.Çeyrek | 4.Çeyrek |                      |                           |                     |
| 1.                              | 10  |             |          |          |          | 9                    | 90%                       | 10%                 |
| Tanım                           | Hobi Kursları Kurs Sayısı adet /yıl                                 |             |          |          |          |                      |                           |                     |
| Göstergenin Kaynağı             | 2013 Performans Programı  |             |          |          |          |                      |                           |                     |
| Performans Sonuçlarının Analizi | Performansımızın yüksek olduğu bir hedefimiz olduğu gözlenmektedir. |             |          |          |          |                      |                           |                     |
| Sapmanın Nedeni                 |   |             |          |          |          |                      |                           |                     |
| Sapmaya Karşı Alınacak Önlemler |   |             |          |          |          |                      |                           |                     |
| FAALİYET MALİYETİ               | 2013 Yılı Performans Programında Öngörülen Maliyet                  |             |          |          |          | Gerçekleşen Maliyet  |                           |                     |
| 1.Hobi Kursları                 | 230.000   |             |          |          |          | 237.568              |                           |                     |

**I. GENEL BİLGİLER****II. AMAÇ ve HEDEFLER****III. FAALİYETE İLİŞKİN BİLGİ ve DEĞERLENDİRMELER****PERFORMANS SONUÇLARI TABLOSU-27**

| Müdürlük Adı                    | Kültür ve Sosyal İşler Müdürlüğü  |             |          |          |          |                      |                           |                     |
|---------------------------------|---|-------------|----------|----------|----------|----------------------|---------------------------|---------------------|
| Amaç                            | TOPLUMSAL GELİŞİM ÇALIŞMALARI   |             |          |          |          |                      |                           |                     |
| Hedef                           | İlçe Eğitimine Katkı  |             |          |          |          |                      |                           |                     |
| Performans Hedefi               | Öğrencilere Yönelik Eğitim Seti Yardımı Faaliyet ve Projeleri           |             |          |          |          |                      |                           |                     |
| Performans Göstergeleri         | Hedef (2013 yılı)   | Gerçekleşme |          |          |          | Yıl sonu Gerçekleşme | Hedefin Gerçekleşme Oranı | Hedefin Sapma Oranı |
| 1.                              | 4.300   | 1.Çeyrek    | 2.Çeyrek | 3.Çeyrek | 4.Çeyrek | 0                    | 0%                        | 100%                |
| Tanım                           | Eğitim Seti Dağıtımı öğrenci sayısı/yıl                                 |             |          |          |          |                      |                           |                     |
| Göstergenin Kaynağı             | 2013 Performans Programı  |             |          |          |          |                      |                           |                     |
| Performans Sonuçlarının Analizi | Performans hedefinin gerçekleşmediği gözlenmiştir.                      |             |          |          |          |                      |                           |                     |
| Sapmanın Nedeni                 | Geçmiş yıllarda yapılan ancak devamlılığı olmayan bir hedef programıdır |             |          |          |          |                      |                           |                     |
| Sapmaya Karşı Alınacak Önlemler | Hedef programı hedeflerimiz arasından çıkarılmalıdır                    |             |          |          |          |                      |                           |                     |
| FAALİYET MALİYETİ               | 2013 Yılı Performans Programında Öngörülen Maliyet                      |             |          |          |          | Gerçekleşen Maliyet  |                           |                     |
| 1.Eğitim Seti Dağıtımı          | 280.000   |             |          |          |          | 0                    |                           |                     |



**PERFORMANS SONUÇLARI TABLOSU-28**

| Müdürlük Adı                    | Kültür ve Sosyal İşler Müdürlüğü  |             |          |          |          |                      |                           |                     |
|---------------------------------|---|-------------|----------|----------|----------|----------------------|---------------------------|---------------------|
| Amaç                            | TOPLUMSAL GELİŞİM ÇALIŞMALARI   |             |          |          |          |                      |                           |                     |
| Hedef                           | Sportif Hayatın Geliştirilmesi  |             |          |          |          |                      |                           |                     |
| Performans Hedefi               | Sportif Etkinlikler Düzenlenmesi  |             |          |          |          |                      |                           |                     |
| Performans Göstergeleri         | Hedef (2013 yılı)   | Gerçekleşme |          |          |          | Yıl sonu Gerçekleşme | Hedefin Gerçekleşme Oranı | Hedefin Sapma Oranı |
|                                 |   | 1.Çeyrek    | 2.Çeyrek | 3.Çeyrek | 4.Çeyrek |                      |                           |                     |
| 1.                              | 1   | 1           |          |          | 1        | 2                    | 200%                      | (+)%100             |
| Tanım                           | Spor Okulu Okul Sayısı /yıl   |             |          |          |          |                      |                           |                     |
| Göstergenin Kaynağı             | 2013 Performans Programı  |             |          |          |          |                      |                           |                     |
| Performans Sonuçlarının Analizi | Hedef Programı başarıyla gerçekleşmiştir.                               |             |          |          |          |                      |                           |                     |
| Sapmanın Nedeni                 |   |             |          |          |          |                      |                           |                     |
| Sapmaya Karşı Alınacak Önlemler |   |             |          |          |          |                      |                           |                     |
| 2.                              | 1   |             |          |          |          | 0                    | 0                         | 100%                |
| Tanım                           | Yaz Kampı Kamp Sayısı   |             |          |          |          |                      |                           |                     |
| Göstergenin Kaynağı             | 2013 Performans Programı  |             |          |          |          |                      |                           |                     |
| Performans Sonuçlarının Analizi | Performans hedefinin gerçekleşmediği gözlenmiştir.                      |             |          |          |          |                      |                           |                     |
| Sapmanın Nedeni                 | Geçmiş yıllarda yapılan ancak devamlılığı olmayan bir hedef programıdır |             |          |          |          |                      |                           |                     |
| Sapmaya Karşı Alınacak Önlemler | Hedef programı hedeflerimiz arasından çıkarılmalıdır                    |             |          |          |          |                      |                           |                     |
| 3.                              | 2   | 2           | 2        |          | 2        | 6                    | 300%                      | (+)%200             |
| Tanım                           | Turnuva Etkinlik Sayısı/Yıl   |             |          |          |          |                      |                           |                     |
| Göstergenin Kaynağı             | 2013 Performans Programı  |             |          |          |          |                      |                           |                     |
| Performans Sonuçlarının Analizi | Hedef Programı başarıyla gerçekleşmiştir.                               |             |          |          |          |                      |                           |                     |
| Sapmanın Nedeni                 |   |             |          |          |          |                      |                           |                     |
| Sapmaya Karşı Alınacak Önlemler |   |             |          |          |          |                      |                           |                     |
| FAALİYET MALİYETİ               | 2013 Yılı Performans Programında Öngörülen Maliyet                      |             |          |          |          | Gerçekleşen Maliyet  |                           |                     |
| 1.Spor Okulu                    | 75.000  |             |          |          |          | 82.000               |                           |                     |
| 2.Yaz Kampı                     | 160.000   |             |          |          |          | 0.000                |                           |                     |
| 3.Turnuva                       | 385.000   |             |          |          |          | 104.200              |                           |                     |

**I. GENEL BİLGİLER****II. AMAÇ ve HEDEFLER****III. FAALİYETE İLİŞKİN BİLGİ ve DEĞERLENDİRMELER****PERFORMANS SONUÇLARI TABLOSU-29**

| Müdürlük Adı                    | Kültür ve Sosyal İşler Müdürlüğü                   |             |          |          |          |                      |                           |                     |  |
|---------------------------------|--|-------------|----------|----------|----------|----------------------|---------------------------|---------------------|--|
| Amaç                            | TOPLUMSAL GELİŞİM ÇALIŞMALARI                      |             |          |          |          |                      |                           |                     |  |
| Hedef                           | Toplumsal Dayanışmanın Artırılması                 |             |          |          |          |                      |                           |                     |  |
| Performans Hedefi               | Bilinçlendirme-Eğitim Çalışmaları                  |             |          |          |          |                      |                           |                     |  |
| Performans Göstergeleri         | Hedef (2013 yılı)                                  | Gerçekleşme |          |          |          | Yıl sonu Gerçekleşme | Hedefin Gerçekleşme Oranı | Hedefin Sapma Oranı |  |
|                                 |  | 1.Çeyrek    | 2.Çeyrek | 3.Çeyrek | 4.Çeyrek |                      |                           |                     |  |
| 1.                              | 2  | 1           |          | 1        |          | 2                    | 100%                      | 0                   |  |
| Tanım                           | Anne-Baba-Çocuk Eğitimi Eğitim Sayısı adet /yıl    |             |          |          |          |                      |                           |                     |  |
| Göstergenin Kaynağı             | 2013 Performans Programı                           |             |          |          |          |                      |                           |                     |  |
| Performans Sonuçlarının Analizi | Hedefe ulaşılmıştır.                               |             |          |          |          |                      |                           |                     |  |
| Sapmanın Nedeni                 |  |             |          |          |          |                      |                           |                     |  |
| Sapmaya Karşı Alınacak Önlemler |  |             |          |          |          |                      |                           |                     |  |
| FAALİYET MALİYETİ               | 2013 Yılı Performans Programında Öngörülen Maliyet |             |          |          |          | Gerçekleşen Maliyet  |                           |                     |  |
| 1.Anne-Baba-Çocuk Eğitimi       | 4.000  |             |          |          |          | 2.800                |                           |                     |  |



**PERFORMANS SONUÇLARI TABLOSU-30**

| Müdürlük Adı   | Sosyal Yardım İşleri Müdürlüğü   |             |          |          |          |                      |                           |                     |
|--|--|-------------|----------|----------|----------|----------------------|---------------------------|---------------------|
| Amac   | TOPLUMSAL GELİŞİM ÇALIŞMALARI  |             |          |          |          |                      |                           |                     |
| Hedef  | Toplumsal Dayanışmanın Artırılması   |             |          |          |          |                      |                           |                     |
| Performans Hedefi  | Sosyal Güçsüzlere Yardım Yapılması   |             |          |          |          |                      |                           |                     |
| Performans Göstergeleri                                    | Hedef (2013 yılı)  | Gerçekleşme |          |          |          | Yıl sonu Gerçekleşme | Hedefin Gerçekleşme Oranı | Hedefin Sapma Oranı |
|  |  | 1.Çeyrek    | 2.Çeyrek | 3.Çeyrek | 4.Çeyrek |                      |                           |                     |
| 1.   | 20,000   |             |          | 31,928   |          | 31,928               | 160%                      | (+) 60%             |
| Tanım  | Sıcak Yemek Yardımı (Ramazan Ayı) Kişi Sayısı /yıl                               |             |          |          |          |                      |                           |                     |
| Göstergenin Kaynağı  | 2013 Performans Programı   |             |          |          |          |                      |                           |                     |
| Performans Sonuçlarının Analizi                            | Hedefin üzerinde performans gösterilmiştir.                                      |             |          |          |          |                      |                           |                     |
| Sapmanın Nedeni  | Talebin yoğun olması.  |             |          |          |          |                      |                           |                     |
| Sapmaya Karşı Alınacak Önlemler                            |  |             |          |          |          |                      |                           |                     |
| 2.   | 20,000   | 2,975       | 2,975    | 2,975    | 2,975    | 11,900               | 60%                       | 40%                 |
| Tanım  | Kuru Gıda Yardımı Aile Sayısı /yıl   |             |          |          |          |                      |                           |                     |
| Göstergenin Kaynağı  | 2013 Performans Programı   |             |          |          |          |                      |                           |                     |
| Performans Sonuçlarının Analizi                            | %40 negatif sapma  |             |          |          |          |                      |                           |                     |
| Sapmanın Nedeni  | Hayırseverlerin aynı bağışı kadar yapılmıştır.                                   |             |          |          |          |                      |                           |                     |
| Sapmaya Karşı Alınacak Önlemler                            |  |             |          |          |          |                      |                           |                     |
| 3.   | 10.000   | 2,600       | 2,600    | 2,600    | 2,950    | 10,750               | 108%                      | (+) %8              |
| Tanım  | Giyecek Yardımı Aile Sayısı /yıl   |             |          |          |          |                      |                           |                     |
| Göstergenin Kaynağı  | 2013 Performans Programı   |             |          |          |          |                      |                           |                     |
| Performans Sonuçlarının Analizi                            | %8 pozitif sapma   |             |          |          |          |                      |                           |                     |
| Sapmanın Nedeni  | Hayırseverlerin aynı bağışı kadar yapılmıştır.                                   |             |          |          |          |                      |                           |                     |
| Sapmaya Karşı Alınacak Önlemler                            |  |             |          |          |          |                      |                           |                     |
| 4.   | 100  | 25.         | 25.      | 25.      | 28       | 103                  | 103%                      | (+) %3              |
| Tanım  | Engellilere Araç Gereç, Protez ve Cihaz Desteği Sağlamak Engelli Sayısı adet/yıl |             |          |          |          |                      |                           |                     |
| Göstergenin Kaynağı  | 2013 Performans Programı   |             |          |          |          |                      |                           |                     |
| Performans Sonuçlarının Analizi                            | Hedefe varılmıştır.  |             |          |          |          |                      |                           |                     |
| Sapmanın Nedeni  |  |             |          |          |          |                      |                           |                     |
| Sapmaya Karşı Alınacak Önlemler                            |  |             |          |          |          |                      |                           |                     |
| FAALİYET MALİYETİ  | 2013 Yılı Performans Programında Öngörülen Maliyet                               |             |          |          |          | Gerçekleşen Maliyet  |                           |                     |
| 1.Sıcak Yemek Yardımı (Ramazan Ayı)                        | 200,000  |             |          |          |          | 0                    |                           |                     |
| 2.Kuru Gıda Yardımı  | 2,000,000  |             |          |          |          | 0                    |                           |                     |
| 3.Giyecek Yardımı  | 800,000  |             |          |          |          | 0                    |                           |                     |
| 4.Engellilere Araç Gereç, Protez ve Cihaz Desteği Sağlamak | 100,000  |             |          |          |          | 44.045,20            |                           |                     |

# I. GENEL BİLGİLER

# II. AMAÇ ve HEDEFLER

# III. FAALİYETE İLİŞKİN BİLGİ ve DEĞERLENDİRMELER

## PERFORMANS SONUÇLARI TABLOSU-3I

| Müdürlük Adı   | Sosyal Yardım İşleri Müdürlüğü   |             |          |          |          |                      |                           |                     |
|--|--|-------------|----------|----------|----------|----------------------|---------------------------|---------------------|
| Amaç   | TOPLUMSAL GELİŞİM ÇALIŞMALARI  |             |          |          |          |                      |                           |                     |
| Hedef  | Toplum Sağlığının Korunması  |             |          |          |          |                      |                           |                     |
| Performans Hedefi  | Koruyucu Halk Sağlığı  |             |          |          |          |                      |                           |                     |
| Performans Göstergeleri  | Hedef (2013 yılı)  | Gerçekleşme |          |          |          | Yıl sonu Gerçekleşme | Hedefin Gerçekleşme Oranı | Hedefin Sapma Oranı |
|  |  | 1.Çeyrek    | 2.Çeyrek | 3.Çeyrek | 4.Çeyrek |                      |                           |                     |
| 1.   | Gelen Taleplerin Değerlendirilmesi   | %25         | %25      | %25      | %25      | 7426                 | 100%                      | 0                   |
| Tanım  | Ağız ve Diş Sağlığı Tedavi, Bakım, Reçetelendirme, Eğitim ve Bilgilendirme Hasta Sayısı Taleplerin Değerlendirilmesi |             |          |          |          |                      |                           |                     |
| Göstergenin Kaynağı  | 2013 Performans Programı   |             |          |          |          |                      |                           |                     |
| Performans Sonuçlarının Analizi  | Hedefe ulaşılmıştır  |             |          |          |          |                      |                           |                     |
| Sapmanın Nedeni  |  |             |          |          |          |                      |                           |                     |
| Sapmaya Karşı Alınacak Önlemler  |  |             |          |          |          |                      |                           |                     |
| 2.   | Gelen Taleplerin Değerlendirilmesi   |             |          |          |          |                      |                           |                     |
| Tanım  | Hasta Nakillerinin Yapılması<br>Hasta Sayısı Gelen Taleplerin Değerlendirilmesi                                      |             |          |          |          |                      |                           |                     |
| Göstergenin Kaynağı  | 2013 Performans Programı   |             |          |          |          |                      |                           |                     |
| Performans Sonuçlarının Analizi  |  |             |          |          |          |                      |                           |                     |
| Sapmanın Nedeni  |  |             |          |          |          |                      |                           |                     |
| Sapmaya Karşı Alınacak Önlemler  | 01.07.2012 tarihi itibarıyla hasta nakil hizmeti durdurulmuştur.   |             |          |          |          |                      |                           |                     |
| FAALİYET MALİYETİ  | 2013 Yılı Performans Programında Öngörülen Maliyet   |             |          |          |          | Gerçekleşen Maliyet  |                           |                     |
| 1.Ağız ve Diş Sağlığı Tedavi, Bakım, Reçetelendirme, Eğitim ve Bilgilendirme Hasta Sayısı Taleplerin Değerlendirilmesi | 30.000   |             |          |          |          | 15,846.68            |                           |                     |
| 2.Hasta Nakillerinin Yapılması Hasta Sayısı Gelen Taleplerin Değerlendirilmesi   |  |             |          |          |          |                      |                           |                     |



**PERFORMANS SONUÇLARI TABLOSU-32**

| Müdürlük Adı   | Sosyal Yardım İşleri Müdürlüğü   |             |          |          |          |                      |                           |                     |
|--|--|-------------|----------|----------|----------|----------------------|---------------------------|---------------------|
| Amaç   | TOPLUMSAL GELİŞİM ÇALIŞMALARI  |             |          |          |          |                      |                           |                     |
| Hedef  | Toplum Sağlığının Korunması  |             |          |          |          |                      |                           |                     |
| Performans Hedefi  | Koruyucu Halk Sağlığı  |             |          |          |          |                      |                           |                     |
| Performans Göstergeleri  | Hedef (2013 yılı)  | Gerçekleşme |          |          |          | Yıl sonu Gerçekleşme | Hedefin Gerçekleşme Oranı | Hedefin Sapma Oranı |
|  |  | 1.Çeyrek    | 2.Çeyrek | 3.Çeyrek | 4.Çeyrek |                      |                           |                     |
| 1.   | Gelen Taleplerin Değerlendirilmesi   | %25         | %25      | %25      | %25      | 7426                 | 100%                      | 0                   |
| Tanım  | Ağız ve Diş Sağlığı Tedavi, Bakım, Reçetelendirme, Eğitim ve Bilgilendirme Hasta Sayısı Taleplerin Değerlendirilmesi |             |          |          |          |                      |                           |                     |
| Göstergenin Kaynağı  | 2013 Performans Programı   |             |          |          |          |                      |                           |                     |
| Performans Sonuçlarının Analizi  | Hedefe ulaşılmıştır  |             |          |          |          |                      |                           |                     |
| Sapmanın Nedeni  |  |             |          |          |          |                      |                           |                     |
| Sapmaya Karşı Alınacak Önlemler  |  |             |          |          |          |                      |                           |                     |
| 2.   | Gelen Taleplerin Değerlendirilmesi   |             |          |          |          |                      |                           |                     |
| Tanım  | Hasta Nakillerinin Yapılması Hasta Sayısı Gelen Taleplerin Değerlendirilmesi   |             |          |          |          |                      |                           |                     |
| Göstergenin Kaynağı  | 2013 Performans Programı   |             |          |          |          |                      |                           |                     |
| Performans Sonuçlarının Analizi  |  |             |          |          |          |                      |                           |                     |
| Sapmanın Nedeni  |  |             |          |          |          |                      |                           |                     |
| Sapmaya Karşı Alınacak Önlemler  | 01.07.2012 tarihi itibarıyla hasta nakil hizmeti durdurulmuştur.   |             |          |          |          |                      |                           |                     |
| <b>FAALİYET MALİYETİ</b>   | 2013 Yılı Performans Programında Öngörülen Maliyet   |             |          |          |          | Gerçekleşen Maliyet  |                           |                     |
| 1.Ağız ve Diş Sağlığı Tedavi, Bakım, Reçetelendirme, Eğitim ve Bilgilendirme Hasta Sayısı Taleplerin Değerlendirilmesi | 30.000   |             |          |          |          | 15,846.68            |                           |                     |
| 2.Hasta Nakillerinin Yapılması Hasta Sayısı Gelen Taleplerin Değerlendirilmesi   |  |             |          |          |          |                      |                           |                     |

**I. GENEL BİLGİLER****II. AMAÇ ve HEDEFLER****III. FAALİYETE İLİŞKİN BİLGİ ve DEĞERLENDİRMELER****PERFORMANS SONUÇLARI TABLOSU-33**

| Müdürlük Adı                       | Zabıta Müdürlüğü  |             |          |          |                     |                      |                           |                     |
|------------------------------------|---|-------------|----------|----------|---------------------|----------------------|---------------------------|---------------------|
| Amaç                               | TOPLUMSAL GELİŞİM ÇALIŞMALARI   |             |          |          |                     |                      |                           |                     |
| Hedef                              | Toplum Sağlığının Korunması   |             |          |          |                     |                      |                           |                     |
| Performans Hedefi                  | Gıda Satış Yerlerinin Denetimi  |             |          |          |                     |                      |                           |                     |
| Performans Göstergeleri            | Hedef (2013 yılı)   | Gerçekleşme |          |          |                     | Yıl sonu Gerçekleşme | Hedefin Gerçekleşme Oranı | Hedefin Sapma Oranı |
| 1                                  | 1.000   | 1.Çeyrek    | 2.Çeyrek | 3.Çeyrek | 4.Çeyrek            | 1.000                | 100%                      | 0%                  |
| Tanım                              | Gıda Satış Yapan İşyeri Denetimi İşyeri Sayısı adet /yıl  |             |          |          |                     |                      |                           |                     |
| Göstergenin Kaynağı                | 2013 Performans Programı  |             |          |          |                     |                      |                           |                     |
| Performans Sonuçlarının Analizi    | Hedefe ulaşılmıştır.  |             |          |          |                     |                      |                           |                     |
| Sapmanın Nedeni                    |   |             |          |          |                     |                      |                           |                     |
| Sapmaya Karşı Alınacak Önlemler    |   |             |          |          |                     |                      |                           |                     |
| 2.                                 | 100%  | 40%         | 10%      | 25%      | 25%                 | 100%                 | 100%                      | 0%                  |
| Tanım                              | Gayri sıhhi İşyeri Denetimi İşyeri Sayısı %100  |             |          |          |                     |                      |                           |                     |
| Göstergenin Kaynağı                | 2013 Performans Programı  |             |          |          |                     |                      |                           |                     |
| Performans Sonuçlarının Analizi    | Sanayinin Ağırlıklı olduğu ve 1. sınıf GSM denetim yetkisinin İstanbul Büyükşehir Belediyesinde olması sebebi ile hedefin yanlış belirlendiği |             |          |          |                     |                      |                           |                     |
| Sapmanın Nedeni                    |   |             |          |          |                     |                      |                           |                     |
| Sapmaya Karşı Alınacak Önlemler    |   |             |          |          |                     |                      |                           |                     |
| FAALİYET MALİYETİ                  | 2013 Yılı Performans Programında Öngörülen Maliyet  |             |          |          | Gerçekleşen Maliyet |                      |                           |                     |
| 1.Gıda Satış Yapan İşyeri Denetimi | 20.000  |             |          |          | 20.000              |                      |                           |                     |
| 2.Gayri sıhhi İşyeri Denetimi      | 20.000  |             |          |          | 20.000              |                      |                           |                     |



**PERFORMANS SONUÇLARI TABLOSU-34**

| Müdürlük Adı   | Zabıta Müdürlüğü                                       |             |          |          |          |                      |                           |                     |
|--|--|-------------|----------|----------|----------|----------------------|---------------------------|---------------------|
| Amaç   | TOPLUMSAL GELİŞİM ÇALIŞMALARI                          |             |          |          |          |                      |                           |                     |
| Hedef  | İlçe Ekonomi ve Ticaretinin Geliştirilmesi             |             |          |          |          |                      |                           |                     |
| Performans Hedefi  | İşportacılarla Mücadele                                |             |          |          |          |                      |                           |                     |
| Performans Göstergeleri                                  | Hedef (2013 yılı)                                      | Gerçekleşme |          |          |          | Yıl sonu Gerçekleşme | Hedefin Gerçekleşme Oranı | Hedefin Sapma Oranı |
|  |  | 1.Çeyrek    | 2.Çeyrek | 3.Çeyrek | 4.Çeyrek |                      |                           |                     |
| 1  | Her Gün  | 11%         | 9%       | 6%       | 74%      | 100%                 | 100%                      | 0%                  |
| Tanım  | İşportacılarla Mücadele Çalışma Süresi Her Gün         |             |          |          |          |                      |                           |                     |
| Göstergenin Kaynağı                                      | 2013 Performans Programı                               |             |          |          |          |                      |                           |                     |
| Performans Sonuçlarının Analizi                          | Hedefe ulaşılmıştır.                                   |             |          |          |          |                      |                           |                     |
| Sapmanın Nedeni  |  |             |          |          |          |                      |                           |                     |
| Sapmaya Karşı Alınacak Önlemler                          |  |             |          |          |          |                      |                           |                     |
| 2.   | Her Gün  | 36%         | 26%      | 17%      | 21%      | 100%                 | 100%                      | 0%                  |
| Tanım  | Kaldırım İşgallerinin Önlenmesi Çalışma Süresi Her Gün |             |          |          |          |                      |                           |                     |
| Göstergenin Kaynağı                                      | 2013 Performans Programı                               |             |          |          |          |                      |                           |                     |
| Performans Sonuçlarının Analizi                          | Hedefe ulaşılmıştır.                                   |             |          |          |          |                      |                           |                     |
| Sapmanın Nedeni  |  |             |          |          |          |                      |                           |                     |
| Sapmaya Karşı Alınacak Önlemler                          |  |             |          |          |          |                      |                           |                     |
| <b>FAALİYET MALİYETİ</b>                                 | 2013 Yılı Performans Programında Öngörülen Maliyet     |             |          |          |          | Gerçekleşen Maliyet  |                           |                     |
| 1.İşportacılarla Mücadele Çalışma Süresi Hergün          | 15.000   |             |          |          |          | 15.000               |                           |                     |
| 2.Kaldırım İşgallerinin Önlenmesi Çalışma Süresi Her Gün | 15.000   |             |          |          |          | 15.000               |                           |                     |

**I. GENEL BİLGİLER****II. AMAÇ ve HEDEFLER****III. FAALİYETE İLİŞKİN BİLGİ ve DEĞERLENDİRMELER****PERFORMANS SONUÇLARI TABLOSU-35**

| Müdürlük Adı                            | Zabıta Müdürlüğü                                       |             |          |          |          |                      |                           |                     |
|---|--|-------------|----------|----------|----------|----------------------|---------------------------|---------------------|
| Amaç                                    | TOPLUMSAL GELİŞİM ÇALIŞMALARI                          |             |          |          |          |                      |                           |                     |
| Hedef                                   | İlçe Ekonomi ve Ticaretinin Geliştirilmesi             |             |          |          |          |                      |                           |                     |
| Performans Hedefi                       | İşyeri Ruhsat Denetimi                                 |             |          |          |          |                      |                           |                     |
| Performans Göstergeleri                 | Hedef (2013 yılı)                                      | Gerçekleşme |          |          |          | Yıl sonu Gerçekleşme | Hedefin Gerçekleşme Oranı | Hedefin Sapma Oranı |
|   |  | 1.Çeyrek    | 2.Çeyrek | 3.Çeyrek | 4.Çeyrek |                      |                           |                     |
| 1                                       | 250  | 34%         | 30%      | 24%      | 12%      | 250                  | 100%                      | 0%                  |
| Tanım                                   | İşyeri Denetimi (Lokanta-Pastane vs.)<br>İşyeri Sayısı |             |          |          |          |                      |                           |                     |
| Göstergenin Kaynağı                     | 2013 Performans Programı                               |             |          |          |          |                      |                           |                     |
| Performans Sonuçlarının Analizi         | Hedefe ulaşılmıştır.                                   |             |          |          |          |                      |                           |                     |
| Sapmanın Nedeni                         |  |             |          |          |          |                      |                           |                     |
| Sapmaya Karşı Alınacak Önlemler         |  |             |          |          |          |                      |                           |                     |
| FAALİYET MALİYETİ                       | 2013 Yılı Performans Programında Öngörülen Maliyet     |             |          |          |          | Gerçekleşen Maliyet  |                           |                     |
| 1.İşyeri Denetimi (Lokanta-Pastane vs.) | 15.000   |             |          |          |          | 15.000               |                           |                     |



**PERFORMANS SONUÇLARI TABLOSU-36**

| Müdürlük Adı  | Zabıta Müdürlüğü  |             |          |          |          |                      |                           |                     |
|---|---|-------------|----------|----------|----------|----------------------|---------------------------|---------------------|
| Amaç  | TOPLUMSAL GELİŞİM ÇALIŞMALARI   |             |          |          |          |                      |                           |                     |
| Hedef   | Çevrenin korunması  |             |          |          |          |                      |                           |                     |
| Performans Hedefi   | Denetim Çalışmaları   |             |          |          |          |                      |                           |                     |
| Performans Göstergeleri   | Hedef (2013 yılı)   | Gerçekleşme |          |          |          | Yıl sonu Gerçekleşme | Hedefin Gerçekleşme Oranı | Hedefin Sapma Oranı |
|   |   | 1.Çeyrek    | 2.Çeyrek | 3.Çeyrek | 4.Çeyrek |                      |                           |                     |
| 1   | şikayet üzerine   |             |          |          |          |                      |                           |                     |
| Tanım   | Gürültü Denetimi (Şikâyet Üzerine) Denet. Süresi şikayet üzerine                            |             |          |          |          |                      |                           |                     |
| Göstergenin Kaynağı   | 2013 Performans Programı  |             |          |          |          |                      |                           |                     |
| Performans Sonuçlarının Analizi                                 |   |             |          |          |          |                      |                           |                     |
| Sapmanın Nedeni   | Çevre Koruma ve Kontrol Müdürlüğü Uhdesinde Kaldığı   |             |          |          |          |                      |                           |                     |
| Sapmaya Karşı Alınacak Önlemler                                 |   |             |          |          |          |                      |                           |                     |
| 2.  | Şikayet üzerine   |             |          |          |          |                      |                           |                     |
| Tanım   | Katı Atık Denetimi (Rutin Denetim Ve Şikâyet Üzerine Denetim) Denet. Süresi şikayet üzerine |             |          |          |          |                      |                           |                     |
| Göstergenin Kaynağı   | 2013 Performans Programı  |             |          |          |          |                      |                           |                     |
| Performans Sonuçlarının Analizi                                 |   |             |          |          |          |                      |                           |                     |
| Sapmanın Nedeni   | Çevre Koruma ve Kontrol Müdürlüğü Uhdesinde Kaldığı   |             |          |          |          |                      |                           |                     |
| Sapmaya Karşı Alınacak Önlemler                                 |   |             |          |          |          |                      |                           |                     |
| 3.  | Her Gün   |             |          |          |          |                      |                           |                     |
| Tanım   | Görüntü Kirliliği Denetimi (Şikâyet Üzerine) Denetim Süresi Her Gün                         |             |          |          |          |                      |                           |                     |
| Göstergenin Kaynağı   | 2013 Performans Programı  |             |          |          |          |                      |                           |                     |
| Performans Sonuçlarının Analizi                                 |   |             |          |          |          |                      |                           |                     |
| Sapmanın Nedeni   | Çevre Koruma ve Kontrol Müdürlüğü Uhdesinde Kaldığı   |             |          |          |          |                      |                           |                     |
| Sapmaya Karşı Alınacak Önlemler                                 |   |             |          |          |          |                      |                           |                     |
| 4.  | Her Gün   | 34%         | 30%      | 24%      | 12%      | 100%                 | 100%                      | 0%                  |
| Tanım   | İşyeri Rutin Denetimi Denetim Süresi Her Gün  |             |          |          |          |                      |                           |                     |
| Göstergenin Kaynağı   | 2013 Performans Programı  |             |          |          |          |                      |                           |                     |
| Performans Sonuçlarının Analizi                                 | Hedefe ulaşılmıştır.  |             |          |          |          |                      |                           |                     |
| Sapmanın Nedeni   |   |             |          |          |          |                      |                           |                     |
| Sapmaya Karşı Alınacak Önlemler                                 |   |             |          |          |          |                      |                           |                     |
| <b>FAALİYET MALİYETİ</b>  | 2013 Yılı Performans Programında Öngörülen Maliyet  |             |          |          |          | Gerçekleşen Maliyet  |                           |                     |
| 1.Gürültü Denetimi (Şikâyet Üzerine)                            | 15.000  |             |          |          |          | -                    |                           |                     |
| 2.Katı Atık Denetimi (Rutin Denetim Ve Şikâyet Üzerine Denetim) | 15.000  |             |          |          |          | -                    |                           |                     |
| 3.Görüntü Kirliliği Denetimi (Şikâyet Üzerine)                  | 15.000  |             |          |          |          | -                    |                           |                     |
| 4.İşyeri Rutin Denetimi   | 15.000  |             |          |          |          | 15.000               |                           |                     |

**I. GENEL BİLGİLER****II. AMAÇ ve HEDEFLER****III. FAALİYETE İLİŞKİN BİLGİ ve DEĞERLENDİRMELER****PERFORMANS SONUÇLARI TABLOSU-37**

| Müdürlük Adı                               | Ruhsat Denetim Müdürlüğü  |             |          |          |          |                      |                           |                     |
|--|---|-------------|----------|----------|----------|----------------------|---------------------------|---------------------|
| Amaç                                       | TOPLUMSAL GELİŞİM ÇALIŞMALARI   |             |          |          |          |                      |                           |                     |
| Hedef                                      | İlçe Ekonomi ve Ticaretinin Geliştirilmesi  |             |          |          |          |                      |                           |                     |
| Performans Hedefi                          | İşyeri Ruhsat Denetimi  |             |          |          |          |                      |                           |                     |
| Performans Göstergeleri                    | Hedef (2013 yılı)   | Gerçekleşme |          |          |          | Yıl sonu Gerçekleşme | Hedefin Gerçekleşme Oranı | Hedefin Sapma Oranı |
| 1  | Talebe göre inceleme  | 1.Çeyrek    | 2.Çeyrek | 3.Çeyrek | 4.Çeyrek | 100%                 | 100%                      | 0                   |
| Tanım                                      | Ruhsat Komisyonu İşlemleri İşyeri Sayısı  |             |          |          |          |                      |                           |                     |
| Göstergenin Kaynağı                        | 2013 Performans Programı  |             |          |          |          |                      |                           |                     |
| Performans Sonuçlarının Analizi            | Ruhsat verilen ya da verilecek işyerlerinin komisyonca yerindeki tespiti zamanında yapılmaktadır. |             |          |          |          |                      |                           |                     |
| Sapmanın Nedeni                            |   |             |          |          |          |                      |                           |                     |
| Sapmaya Karşı Alınacak Önlemler            |   |             |          |          |          |                      |                           |                     |
| FAALİYET MALİYETİ                          | 2013 Yılı Performans Programında Öngörülen Maliyet  |             |          |          |          | Gerçekleşen Maliyet  |                           |                     |
| 1.Ruhsat Komisyonu İşlemleri İşyeri Sayısı | 70.000  |             |          |          |          |                      |                           |                     |



**PERFORMANS SONUÇLARI TABLOSU-38**

| Müdürlük Adı                    | Çevre Koruma ve Kontrol Müdürlüğü   |              |             |             |             |                      |                           |                     |
|---------------------------------|---|--------------|-------------|-------------|-------------|----------------------|---------------------------|---------------------|
| Amaç                            | TOPLUMSAL GELİŞİM ÇALIŞMALARI   |              |             |             |             |                      |                           |                     |
| Hedef                           | Kent Temizliğinin Sağlanması  |              |             |             |             |                      |                           |                     |
| Performans Hedefi               | Evsel Atık Toplama Çalışmaları  |              |             |             |             |                      |                           |                     |
| Performans Göstergeleri         | Hedef [2013 yılı]   | Gerçekleşme  |             |             |             | Yıl sonu Gerçekleşme | Hedefin Gerçekleşme Oranı | Hedefin Sapma Oranı |
|                                 |   | 1.Çeyrek     | 2.Çeyrek    | 3.Çeyrek    | 4.Çeyrek    |                      |                           |                     |
| 1. Evsel Atık Toplama           | 350 ton / gün   | 222 ton/ gün | 254 ton/gün | 258 ton/gün | 250 ton/gün | 246 ton/gün          | 70%                       | 30%                 |
| Tanım                           | Evsel Atık Toplama Ton /Gün   |              |             |             |             |                      |                           |                     |
| Göstergenin Kaynağı             | 2013 Performans Programı  |              |             |             |             |                      |                           |                     |
| Performans Sonuçlarının Analizi | Hedefe ulaşamamıştır.   |              |             |             |             |                      |                           |                     |
| Sapmanın Nedeni                 | Nüfusun beklenen oranda artmaması ve geridönüşüm faaliyetleri konusunda sanayinin ve hane halkının bilgilendirilerek evsel atıklardan geri dönüşümlü atıkların kaynağında ayrıştırılmasının sağlanması. |              |             |             |             |                      |                           |                     |
| Sapmaya Karşı Alınacak Önlemler | Evsel atıkların miktarının düşmesi ve geri dönüşümlü atıkların miktarının artması iyi yönlü bir gelişme olduğundan önlem almaya gerek görülmemiştir.  |              |             |             |             |                      |                           |                     |
| FAALİYET MALİYETİ               | 2013 Yılı Performans Programında Öngörülen Maliyet  |              |             |             |             | Gerçekleşen Maliyet  |                           |                     |
| 1.Evsel Atık Toplama            | 11.470.000  |              |             |             |             | 7.196.477,54         |                           |                     |

**I. GENEL BİLGİLER****II. AMAÇ ve HEDEFLER****III. FAALİYETE İLİŞKİN BİLGİ ve DEĞERLENDİRMELER****PERFORMANS SONUÇLARI TABLOSU-39**

| Müdürlük Adı                     | Çevre Koruma ve Kontrol Müdürlüğü                  |             |             |             |             |                      |                           |                     |
|----------------------------------|--|-------------|-------------|-------------|-------------|----------------------|---------------------------|---------------------|
| Amaç                             | TOPLUMSAL GELİŞİM ÇALIŞMALARI                      |             |             |             |             |                      |                           |                     |
| Hedef                            | Kent Temizliğinin Sağlanması                       |             |             |             |             |                      |                           |                     |
| Performans Hedefi                | Süpürme-Yıkama Çalışmaları                         |             |             |             |             |                      |                           |                     |
| Performans Göstergeleri          | Hedef (2013 yılı)                                  | Gerçekleşme |             |             |             | Yıl sonu Gerçekleşme | Hedefin Gerçekleşme Oranı | Hedefin Sapma Oranı |
|                                  |  | 1.Çeyrek    | 2.Çeyrek    | 3.Çeyrek    | 4.Çeyrek    |                      |                           |                     |
| 1.Cadde- Sokak Süpürülmesi       | Her Gün  | Her Gün     | Her Gün     | Her Gün     | Her Gün     | Her Gün              | 100%                      | 0                   |
| Tanım                            | Cadde-Sokak Süpürülmesi Her Gün                    |             |             |             |             |                      |                           |                     |
| Göstergenin Kaynağı              | 2013 Performans Programı                           |             |             |             |             |                      |                           |                     |
| Performans Sonuçlarının Analizi  | Hedefe ulaşılmıştır.                               |             |             |             |             |                      |                           |                     |
| Sapmanın Nedeni                  |  |             |             |             |             |                      |                           |                     |
| Sapmaya Karşı Alınacak Önlemler  |  |             |             |             |             |                      |                           |                     |
| 2. Cadde Yıkaması                | Hafta 1 Gün  | Hafta 1 Gün | Hafta 1 Gün | Hafta 1 Gün | Hafta 1 Gün | Hafta 1 Gün          | 100%                      | 0                   |
| Tanım                            | Cadde Yıkaması Hafta / Gün                         |             |             |             |             |                      |                           |                     |
| Göstergenin Kaynağı              | 2013 Performans Programı                           |             |             |             |             |                      |                           |                     |
| Performans Sonuçlarının Analizi  | Hedefe ulaşılmıştır.                               |             |             |             |             |                      |                           |                     |
| Sapmanın Nedeni                  |  |             |             |             |             |                      |                           |                     |
| Sapmaya Karşı Alınacak Önlemler  |  |             |             |             |             |                      |                           |                     |
| 3. Hafriyat - Boş Arsa Temizliği | Her Gün  | Her Gün     | Her Gün     | Her Gün     | Her Gün     | Her Gün              | 100%                      | 0                   |
| Tanım                            | Hafriyat-Boş Arsa Temizliği Hafta / Gün            |             |             |             |             |                      |                           |                     |
| Göstergenin Kaynağı              | 2013 Performans Programı                           |             |             |             |             |                      |                           |                     |
| Performans Sonuçlarının Analizi  | Hedefe Ulaşılmıştır.                               |             |             |             |             |                      |                           |                     |
| Sapmanın Nedeni                  |  |             |             |             |             |                      |                           |                     |
| Sapmaya Karşı Alınacak Önlemler  |  |             |             |             |             |                      |                           |                     |
| FAALİYET MALİYETİ                | 2013 Yılı Performans Programında Öngörülen Maliyet |             |             |             |             | Gerçekleşen Maliyet  |                           |                     |
| 1.Cadde-Sokak Süpürülmesi        | 3.750.000  |             |             |             |             | 9.316.831,1          |                           |                     |
| 2.Cadde Yıkaması                 | 400.000  |             |             |             |             | 575.754,66           |                           |                     |
| 3.Hafriyat-Boş Arsa Temizliği    | 2.500.000  |             |             |             |             | 814.721,19           |                           |                     |



### PERFORMANS SONUÇLARI TABLOSU-40

| Müdürlük Adı                               | Çevre Koruma ve Kontrol Müdürlüğü                                 |             |   |   |   |                      |                           |                     |
|--|---|-------------|---|---|---|----------------------|---------------------------|---------------------|
| Amaç                                       | TOPLUMSAL GELİŞİM ÇALIŞMALARI                                     |             |   |   |   |                      |                           |                     |
| Hedef                                      | Çevrenin korunması  |             |   |   |   |                      |                           |                     |
| Performans Hedefi                          | Çevre Bilincinin Geliştirilmesi                                   |             |   |   |   |                      |                           |                     |
| Performans Göstergeleri                    | Hedef (2013 yılı)   | Gerçekleşme |   |   |   | Yıl sonu Gerçekleşme | Hedefin Gerçekleşme Oranı | Hedefin Sapma Oranı |
| 1. Çevre Haftası Etkinlikleri Düzenlenmesi | 1   | 0           | 0 | 1 | 0 | 1                    | 100%                      | 0                   |
| Tanım                                      | Çevre Haftası Etkinlikleri Düzenlenmesi Etkinlik Sayısı adet /yıl |             |   |   |   |                      |                           |                     |
| Göstergenin Kaynağı                        | 2013 Performans Programı  |             |   |   |   |                      |                           |                     |
| Performans Sonuçlarının Analizi            | Hedefe ulaşılmıştır.  |             |   |   |   |                      |                           |                     |
| Sapmanın Nedeni                            |   |             |   |   |   |                      |                           |                     |
| Sapmaya Karşı Alınacak Önlemler            |   |             |   |   |   |                      |                           |                     |
| FAALİYET MALİYETİ                          | 2013 Yılı Performans Programında Öngörülen Maliyet                |             |   |   |   | Gerçekleşen Maliyet  |                           |                     |
| 1.Çevre Haftası Etkinlikleri Düzenlenmesi  | 34.000  |             |   |   |   | 12.559,92            |                           |                     |

## I. GENEL BİLGİLER

## II. AMAÇ ve HEDEFLER

## III. FAALİYETE İLİŞKİN BİLGİ ve DEĞERLENDİRMELER

### 3- Performans Sonuçlarının Değerlendirilmesi

#### Performans Sonuçlarının Değerlendirilmesi

| NO | AMAÇLAR                        | GERÇEKLEŞME ORANI | KOLAJ |
|----|--------------------------------|-------------------|-------|
| 1. | KURUMSAL GELİŞİMİN SAĞLANMASI  | % 100             |       |
| 2. | KENTSEL GELİŞİMİN SAĞLANMASI   | % 109             |       |
| 3. | TOPLUMSAL GELİŞİMİN SAĞLANMASI | % 94              |       |

#### 4- Performans Bilgi Sisteminin Değerlendirilmesi

Performans gerçekleştirmeleri, ilgili birimlerden aylık periyodlar halinde, aylık faaliyet raporu adı ile başkanlık makamı tarafından toplanmaktadır. Performans gerçekleştirme değerleri toplandıktan sonra, gerçekleştirme değerlerinin hedef değerler ile mukayesesi, başarı aralıklarının tespiti, bu aralıklara göre renk ataması işlemleri şeklinde bir istatistik raporlama ile tutulmaktadır. Kurumumuza ait performans sonuçlarının sağlıklı değerlendirilmesini sağlayabilmek için; kolaj yöntemi uygulanmıştır.

Hedefle gerçekleştirme mukayesesi sonucunda +%100 gerçekleştirme göstergelerinin pozitif sapma varsayılabildiği gri renk ile kodlanması, %85 -100 arası gerçekleştirme aralığında göstergelerin çok iyi seviyede varsayılabildiği sarı renk ile kodlanması, %70-84 gerçekleştirme aralığında göstergelerin iyi seviyede varsayılabildiği yeşil ile kodlanması, %55-69 gerçekleştirme aralığındaki göstergelerin orta seviyede varsayılabildiği mavi renk ile kodlanması, %45-54 gerçekleştirme aralığındaki göstergelerin zayıf seviyede kabul edilip kırmızı renk ile kodlanması, %0-44 gerçekleştirme aralığındaki göstergelerin çok zayıf seviyede kabul edilip mor renk ile kodlanması şeklindedir.





**IV. KURUMSAL KABİLİYET ve KAPASİTENİN DEĞERLENDİRİLMESİ**

**EKLER**





## I. GENEL BİLGİLER

## II. AMAÇ ve HEDEFLER

## III. FAALİYETE İLİŞKİN BİLGİ ve DEĞERLENDİRMELER



**IV.** KURUMSAL KABİLİYET ve  
KAPASİTENİN DEĞERLENDİRİLMESİ

**EKLER**

Beylikdüzü Belediyesi  
Faaliyet  
Raporu **2013**

**IV.**  
**KURUMSAL KABİLİYET  
VE KAPASİTENİN  
DEĞERLENDİRİLMESİ**



## I. GENEL BİLGİLER

## II. AMAÇ ve HEDEFLER

## III. FAALİYETE İLİŞKİN BİLGİ ve DEĞERLENDİRMELER

### Kurumsal Kabiliyet Ve Kapasitenin Değerlendirilmesi

#### A- Güçlü Yönler

- Mali kaynakların kontrol ve denetim yapısının güçlü olması
- Gayrimenkul satış ve kiralama işlemlerinin şeffaf ve rekabete açık bir ortamda gerçekleştirilmesi
- Sahip olunan teknolojik ortamda gayrimenkullerin dijital ortamda takip ve yönetilebilir olması
- Emlak gelirleri tahsilat oranının yüksek olması
- Teknolojik alt yapının sürekli yenilenmesi ve teknolojinin etkin kullanımı
- Geniş bant ortak haberleşme altyapısı ve IP telefon altyapısı
- Ölçeklenebilir güçlü coğrafi bilgi sisteminin mevcut olması
- Bütçe ile yatırım programı arasında entegrasyon uygulamalarının daha sağlıklı bir biçimde yürütülüyor olması
- Kurumumuzda Süreçlerle Yönetim Yaklaşımının giderek yaygın bir biçimde uygulanıyor ve sahipleniliyor olması
- Tüm hizmet alanlarında süreç analizi çalışmaları ile iyileştirme alanlarının belirlenmiş olması
- Güçlü bilgi iletişim ağına sahip olunması
- Teknoloji destekli kurumsal arşiv yönetim sisteminin bulunması
- Satınalma süreçlerinin ve süreçlerde kullanılan belgelerin tanımlı olması
- Satınalma konusunda güçlü bir arşive sahip olunması
- Teknoloji destekli araç takip sisteminin bulunması
- Güvenlik hizmetlerinin etkin ve verimli bir şekilde kullanılıyor olması
- 444 09 39 Çağrı Merkezinin etkin ve verimli bir şekilde kullanılıyor olması
- Altyapısı ve işlevselliği ile vatandaşa hizmet veren halkla ilişkiler sisteminin olması
- Güçlü bir medya haber arşivinin bulunması
- Uluslararası alanda yürütülen proje çalışmalarının takip ediliyor olması
- Raporlama ve takip süreçlerinin 5018 sayılı kanununa uygun olarak yürütülüyor olması
- İlçe yeşil alan ağının oluşturulmuş olması ve bu ağın ilçemizi kişi başına düşen 10 m2 yeşil alan ile İstanbul ilçeleri arasında en geniş alana sahip kılması,
- Yaptığı projelerle öncü ve önder bir role sahip olması,
- Ana hizmet alanları ile ilgili süreçlerin tanımlanmış olması,
- Başarılı altyapı ile yapı uygulama ve yönetim örneklerine sahip olması,
- Kurumun yeniliklere açık, uyumlu ve hareket kabiliyetinin yüksek olması,
- İhtiyaca uygun personel temininde alternatif yöntemlerin kullanılabilmesi,
- Yabancı dil bilgisinin önem arz ettiği noktalarda kalifiye ve yabancı dil bilgisine sahip olan personelin görev yapması,
- Hizmet içi eğitimde ihtiyaç analizi ve çeşitlilik kriterlerine önem veriliyor olması,
- Performans değerlendirme sisteminin giderek daha etkin bir biçimde uygulanıyor olması ,
- AB projelerini yazma ve uygulama konusunda kurum genelinde deneyim ve yaygınlaşmanın giderek artıyor olması,
- Belediye hizmet alanlarında tecrübeli, mevzuata hakim, bilgi sahibi, farklı uzmanlıklarda ve güvenilir personelin olması,
- Yeniliklere ve kendini geliştirmeye açık özelliklerdeki genç personel sayısının kurum genelinde artıyor olması ,
- Katılımcı bir yönetim anlayışına sahip olan yöneticilerin sayısının artması,
- Halkla ilişkiler alanında gerekli istatistik, sosyoloji kadrolarının açılmış olması ve bu kadrolarda uzman kimselerle halkla iç içe bir yönetim izleniyor olması,
- Çevre temizliğinin azami düzeyde dikkate alınması ve bu alanda referanslı firmalarla çalışılıyor olması,
- E-imza sistemi ile evrak başvuru işlemlerinin hızlandırılması için çalışmaların başlatılmış olması,
- Yapılaşma ve imarın kent dokusunu ve kurumsal kimliğini zedelemeyecek ölçüde planlanmış olması,
- Üniversitelerle çevre yönetimi konusunda ortak projeler yapabilme imkan ve kapasitesine sahip olunması,
- Halkın değişik kesimlerinin farklı ihtiyaçlarını karşılamaya yönelik park ve yeşil saha düzenlemelerinin yapılıyor olması,



## IV. KURUMSAL KABİLİYET ve KAPASİTENİN DEĞERLENDİRİLMESİ

### EKLER

#### B- Geliştirilmesi Gereken Yönler

Hizmetlerin tanıtımı ve bilgilendirilmesine yönelik faaliyetlerin medyada yeterli düzeyde olmaması, Kurum içi izleme ve değerlendirme alanında yeterli düzeyde sistemli bir yaklaşımın olmaması, Çalışan görüş ve öneri sisteminin objektif bir şekilde oluşturulması, Hizmet birimlerinin farklı lokasyonlarda yer almaları sebebi ile birimler arası iletişimin zayıf olması, Kurumsal ve kentsel risklerin bütüncül bir yaklaşımla belirlenmemiş olması, Yeni kurulmuş ilçe belediyesi olması sebebi ile bazı kurumsal ilerlemelerin tam hedeflendiği şekilde sağlanamamış olması, Yaşam kalitesi ile tercih edilen bir ilçe olması sebebi ile artan trafik, konut ve nüfus yoğunluğunun dikkate alınarak düzenlemelerin yapılması,



#### c- Öneri ve Tedbirler

Diğer kamu kurumlarından onay alınması gereken durumlarda sürecin hızlandırılması için entegre çalışmaların yapılması, Proje yönetiminde etkinliğin ve verimliliğin daha da artırılması, Vatandaş taleplerini değerlendirme ve karşılamaya yönelik birimler arası koordinasyonun güçlendirilerek, birden fazla birimi ilgilendiren konularda komisyon kurulumu ile çalışılması gerekliliği İlçenin sahip olduğu değerler ve hedefler açısından Başkanlık tarafından belirlenen hedeflere ulaşılması konusunda ortak anlayış ve hareket bilincinin geliştirilerek tüm kuruma yansıtılması, İç denetim sisteminin daha etkin olmasının sağlanması, Kalite yönetim sisteminin daha etkin ve verimli olmasının sağlanması, Diğer yatırımcı kamu kuruluşlarıyla sağlanan koordinasyonun daha etkin hale getirilmesi Beylikdüzü Kent İletişim Merkezi (BEYKİM) hizmet kalitesinin kesintisiz ve çözüm sürecinin daha hızlı yürütülebilmesi, için, İstanbul'daki diğer kamu kurum ve kuruluşları ile koordinasyonu sağlayacak web tabanlı bir yazılımın oluşturulması, Birimlerin ve çalışanların performanslarının değerlendirilmesinin daha etkin hale getirilmesi ve performans dayalı motivasyon artırıcı ödül sisteminin oluşturulması, Personelin moral ve motivasyonunu artırıcı sosyal etkinliklerin çoğaltılması



## I. GENEL BİLGİLER

## II. AMAÇ ve HEDEFLER

## III. FAALİYETE İLİŞKİN BİLGİ ve DEĞERLENDİRMELER

### MALİ HİZMETLER BİRİM YÖNETİCİSİNİN BEYANI

Mali hizmetler birim yöneticisi olarak yetkim dahilinde; Bu idarede, faaliyetlerin mali yönetim ve kontrol mevzuatı ile diğer mevzuata uygun olarak yürütüldüğünü, kamu kaynaklarının etkili, ekonomik ve verimli bir şekilde kullanılmasını temin etmek üzere iç kontrol süreçlerinin işletildiğini, izlendiğini ve gerekli tedbirlerin alınması için düşünce ve önerilerimin zamanında üst yöneticiye raporlandığını beyan ederim.

İdaremizin 2013 yılı Faaliyet Raporunun "III/A- Mali Bilgiler" bölümünde yer alan bilgilerin güvenilir, tam ve doğru olduğuna teyit ederim. (Beylikdüzü – 07.03.2014)

**Seçuk ALTUN**  
**Mali Hizmetler Müdürü**  
**Muhasebe Yetkilisi**





**İÇ KONTROL GÜVENCE BEYANI**

Üst yönetici olarak yetkim dahilinde;

Bu raporda yer alan bilgilerin güvenilir, tam ve doğru olduğunu beyan ederim.

Bu raporda açıklanan faaliyetler için bütçe ile tahsis edilmiş kaynakların, planlanmış amaçlar doğrultusunda ve iyi mali yönetim ilkelerine uygun olarak kullanıldığını ve iç kontrol sisteminin işlemlerin yasallık ve düzenliliğine ilişkin yeterli güvenceyi sağladığını bildiririm.

Bu güvence, üst yönetici olarak sahip olduğum bilgi ve değerlendirmeler, iç kontroller, iç denetçi raporları ile Sayıştay raporları gibi bilgim dahilindeki hususlara dayanmaktadır.

Burada raporlanmayan, idarenin menfaatlerine zarar veren herhangi bir husus hakkında bilgim olmadığını beyan ederim. (Beylikdüzü – 07.03.2014)

Yusuf Özgenç  
Belediye Başkanı





















Beylikdüzü Belediyesi  
Faaliyet  
Raporu

20  
13